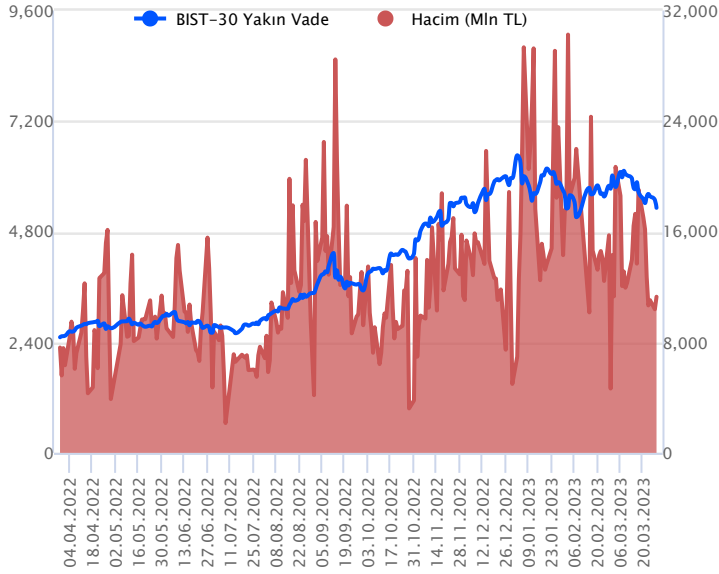


Sözleşme Kodu	Vade Ayı	Uzlaşma Fiyatı	Önceki Uzlaşma Fiyatı	Değişim	Değişim Puanı	Gün İçi Yüksek	Gün İçi Düşük	İşlem Miktarı	İşlem Hacim	Açık Pozisyon	Açık Pozisyon Değişimi	Vadeye Kalan Gün Sayısı	Takasbank Başlangıç Teminatları
<b>ENDEKS KONTRATLARI</b>													
F_XU0300423	28.04.2023	5,321.25	5,497.75	-3.21 %	-176.50	5,519.00	5,308.00	208,249.00	11,294,348,322.50	277,572.00	-661.00	31	8,705
F_XU0300623	26.06.2023	5,634.25	5,849.75	-3.68 %	-215.50	5,860.00	5,619.75	2,463.00	141,561,630.00	8,455.00	932.00	90	8,705

## BIST 30 Yakın Vadeli Kontratı



Dün yurt dışı piyasalarda karışık seyirler hakimdi. ABD endeksleri hafif düşüş eğiliminde günü tamamlarken, Avrupa endeksleri ise ağırlıklı hafif yükseliş eğiliminde günü tamamladı. Nisan vadeli endeks sözleşmesinde ise satışlar ivmelenerek yurt dışı piyasalardan negatif ayrıştı. Sözleşme dün 5.308,00 ile 5.519,00 seviyeleri arasında dalgalanarak günü %3,21'lik düşüşle 5.321,25 uzlaşma fiyatından tamamladı. Akşam seansı kapanışı ise uzlaşma fiyatının altında 5.317,00 seviyesinden gerçekleşti. Sözleşmede son üç haftadır ara ara tepki yükselişleri görülse de düşüş eğiliminin baskın olduğunu görüyoruz. Bu sabah ABD vadeli sınırlı alıcılı seyirler izliyor. Avrupa endeksleri de sınırlı alıcılı açılışlara işaret ediyor. Asya piyasalarında ise ağırlıklı pozitif seyirler hâkim. Bu görünümle birlikte sözleşmenin güne volatil bir başlangıç yapmasını bekliyoruz.

Sözleşmede dün yaşanan satış baskısının ardından bugün 5.308 seviyesi altındaki fiyatlamalarda 5.220 seviyesini destek olarak izleyeceğiz. Bu seviye altında 5.170 - 5.094 ve 5.060 seviyeleri gündeme gelebilir. Yukarıda ise 5.400 seviyesi direnç olup, bu seviye üzerinde kalıcılık sağlanması durumunda ise 5.500 seviyelerine doğru tepki yükselişleri ivme kazanabilir.

## Endeks - 30 Yakın Vade Aracı Kurum Dağılımı Günlük Değişim

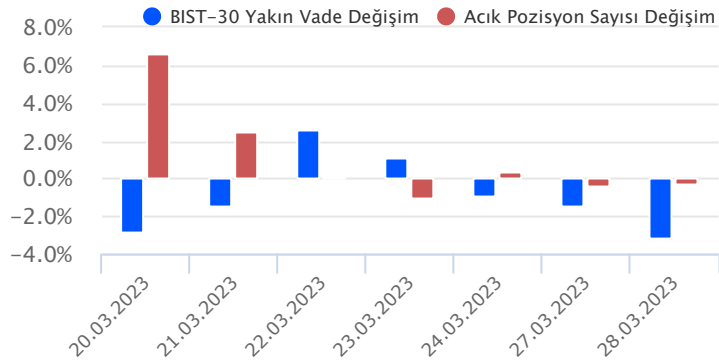
Long			Short		
Kurum	Net Lot	Pay (%)	Kurum	Net Lot	Pay (%)
İş Yatırım	11.744	45	Garanti BBVA	8.823	33
Teb Yatırım	4.361	17	Yapı Kredi Yatırım	6.936	26
Tacirler Yatırım	4.301	16	Deniz Yatırım	2.370	9
Tera Yatırım	1.695	6	Bank of America	2.071	8
Ata Yatırım	716	3	Ünlü Menkul	1.740	7
Diğer	3.593	14	Diğer	4.470	17

İlk 5 Kurum Alım Ağırlıklı

## Endeks - 30 Yakın Vade Aracı Kurum Dağılımı Tüm Vade

Long			Short		
Kurum	Net Lot	Pay (%)	Kurum	Net Lot	Pay (%)
Teb Yatırım	108.454	69	İş Yatırım	42.133	27
Ziraat Yatırım	11.205	7	Yapı Kredi Yatırım	31.568	20
Deniz Yatırım	9.908	6	Tacirler Yatırım	21.109	13
Gedik Yatırım	6.079	4	HSBC Yatırım	15.471	10
Vakıf Yatırım	5.513	4	Garanti BBVA	10.527	7
Diğer	16.183	10	Diğer	36.506	23

İlk 5 Kurum Alım Ağırlıklı

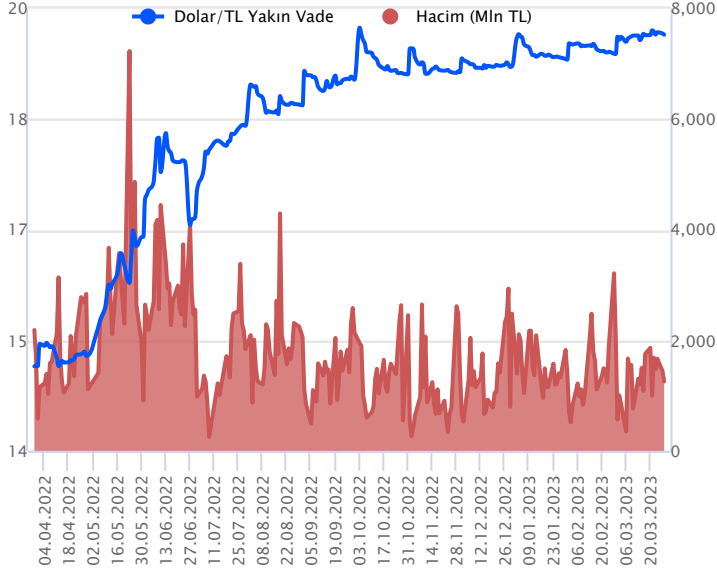


## Fiyat (%) Açık Pozisyon (%) Yorum

Artış	Artış	Yükselişin devamlılığı için sinyal olarak kabul edilebilir.
Artış	Azalış	Yükselişin desteklenmediğini gösterir.
Azalış	Artış	Düşüşlerin devamlılığı için sinyal olarak kabul edilebilir.
Azalış	Azalış	Düşüşlerin desteklenmediğini gösterir.

Sözleşme Kodu	Vade Ayı	Uzlaşma Fiyatı	Önceki Uzlaşma Fiyatı	Değişim	Değişim Puan	Gün İçi Yüksek	Gün İçi Düşük	İşlem Miktarı	İşlem Hacim	Açık Pozisyon	Açık Pozisyon Değişimi	Vadeye Kalan Gün Sayısı	Takasbank Başlangıç Teminatları
<b>DÖVİZ KONTRATLARI</b>													
F_EURTRY0323	31.03.2023	20.7421	20.6942	0.23 %	0.05	20.7659	20.6777	993	20,602,966	2,351	49	3	3,020
F_EURTRY0423	28.04.2023	21.4292	21.4525	-0.11 %	-0.02	21.5448	21.4040	10,172	218,519,889	12,921	10,015	31	3,020
F_EURUSD0323	31.03.2023	1.0831	1.0782	0.45 %	0.00	1.0846	1.0800	3,604	74,349,961	21,193	-513	3	760
F_EURUSD0423	28.04.2023	1.0882	1.0839	0.40 %	0.00	1.0890	1.0853	12,838	265,919,592	42,782	-132	31	760
F_USDTRY0323	31.03.2023	19.1414	19.1710	-0.15 %	-0.03	19.1578	19.1220	65,607	1,255,320,521	440,121	-43,753	3	2,685
F_USDTRY0423	28.04.2023	19.7215	19.8141	-0.47 %	-0.09	19.8180	19.6832	171,459	3,389,234,429	1,133,099	82,004	31	2,685

## Dolar/TL Yakın Vadeli Kontratı



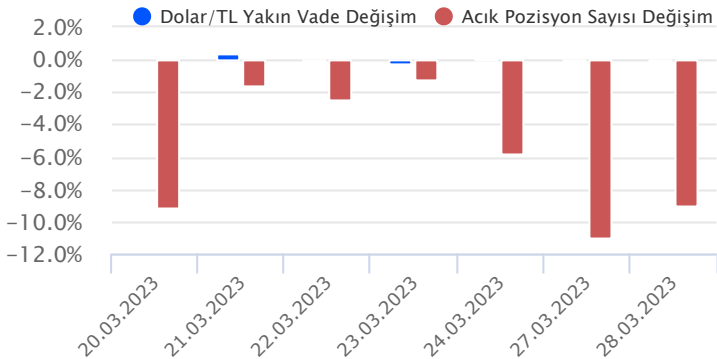
Mart vadeli Dolar/TL sözleşmesi dün 19,1220 ile 19,1578 seviyeleri arasında dalgalanarak günü %0,001'lik düşüşle 19,1414 uzlaşma fiyatından tamamladı. Dün yurt içerisinde önemli bir veri akışı bulunmazken, ABD tarafında tüketici güven endeksi mart ayında bir önceki aya göre 0,8 puan artış kaydederek 104,2 seviyesine yükseldi. Tüketici güveni anketi, ABD'de bankacılık sektöründe yaşanan gelişmelerden 10 gün sonra yapıldığı ifade edildi. Diğer taraftan ABD'de konut fiyatları endeksi ocakta aylık %0,2 artış kaydederken, yıllık artış ise %6,7'den %5,3'e geriledi. Açıklanan verilerin fiyatlamalara etkisinin olmadığını söyleyebiliriz. Spot kurda hafta başından itibaren hafif yükseliş eğiliminde hareket ettiği görülüyor. Bugün yurt içerisinde önemli bir veri akışı bulunmuyor. ABD tarafında ise beklenen konut satışları izlenecek olup, verinin fiyatlamalara etkisinin olmayacağını değerlendiriyoruz. Dolar/TL spot kuru, bu sabah saat 08:45 itibarıyla 19,12'li seviyelerde hareket ediyor. Dolar endeksi ise 102,59 civarlarında bulunuyor. Bu bağlamda sözleşmede bugün 19,20 - 19,25 ve 19,37 seviyeleri direnç olarak izlenebilir. Aşağıda ise 19,13 ve 19,11 seviyeleri destek olarak takip edilebilir.

## Dolar/TL Yakın Vade Aracı Kurum Dağılımı Günlük Değişim

Long			Short		
Kurum	Net Lot	Pay (%)	Kurum	Net Lot	Pay (%)
QNB Finans Yatırım	8.391	27	Garanti BBVA	11.852	37
Bank of America	6.735	21	Garanti Bankası	6.000	19
İş Yatırım	5.948	19	Tacirler Yatırım	3.764	12
Yapı ve Kredi	4.581	15	Oyak Yatırım	3.334	11
Yapı Kredi Yatırım	3.262	10	HSBC Yatırım	1.550	5
Diğer	2.783	9	Diğer	5.200	16
İlk 5 Kurum Alım Ağırlıklı					

## Dolar/TL Yakın Vade Aracı Kurum Dağılımı Tüm Vade

Long			Short		
Kurum	Net Lot	Pay (%)	Kurum	Net Lot	Pay (%)
Denizbank	76.021	21	Bank of America	128.378	35
Halk Yatırım	64.473	18	T.C. Merkez Bankası	109.293	30
Vakıflar Bankası	35.000	10	Akbank	75.755	21
Alternatif Yatırım	32.003	9	Burgan Yatırım	19.994	5
Ziraat Yatırım	30.735	8	Deutsche Bank	9.681	3
Diğer	128.732	35	Diğer	23.860	7
İlk 5 Kurum Satım Ağırlıklı					

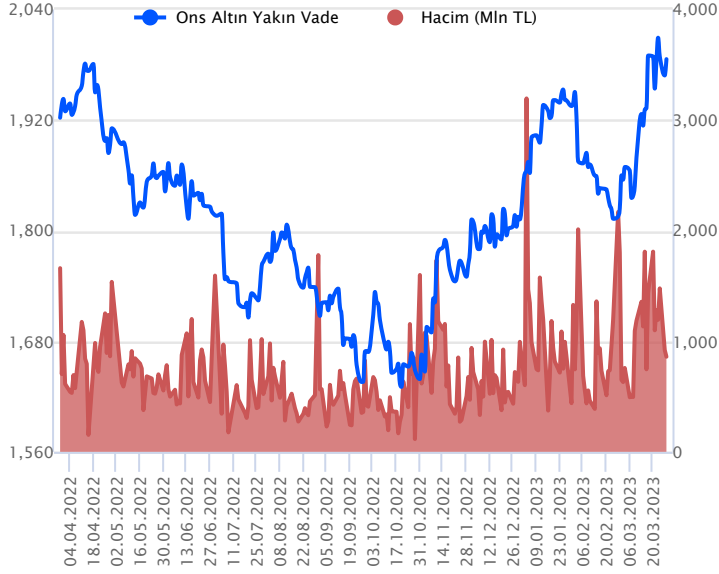


## Fiyat (%) Açık Pozisyon (%) Yorum

Artış	Artış	Yükselişin devamlılığı için sinyal olarak kabul edilebilir.
Artış	Azalış	Yükselişin desteklenmediğini gösterir.
Azalış	Artış	Düşüşlerin devamlılığı için sinyal olarak kabul edilebilir.
Azalış	Azalış	Düşüşlerin desteklenmediğini gösterir.

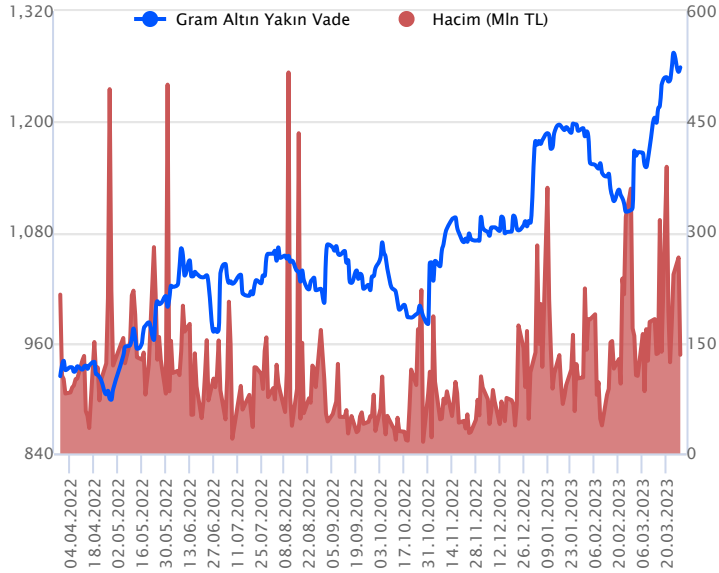
Sözleşme Kodu	Vade Ayı	Uzlaşma Fiyatı	Önceki Uzlaşma Fiyatı	Değişim	Değişim Puan	Gün İçi Yüksek	Gün İçi Düşük	İşlem Miktarı	İşlem Hacim	Açık Pozisyon	Açık Pozisyon Değişimi	Vadeye Kalan Gün Sayısı	Takasbank Başlangıç Teminatları
<b>ALTIN KONTRATLARI</b>													
F_XAUTRYM0423	28.04.2023	1,258.180	1,254.500	0.29 %	3.68	1,260.890	1,248.850	106,647	133,649,187	1,129,901	14,755	31	180
F_XAUTRYM0623	26.06.2023	1,382.570	1,390.170	-0.55 %	-7.60	1,392.490	1,369.600	21,375	29,451,117	205,556	1,519	90	180
F_XAUUSD0423	28.04.2023	1,981.300	1,967.150	0.72 %	14.15	1,988.000	1,961.500	22,867	859,577,741	86,474	2,029	31	2,755
F_XAUUSD0623	26.06.2023	2,002.700	1,988.300	0.72 %	14.40	2,008.000	1,983.000	1,530	58,165,537	8,068	6	90	2,755

## ONS ALTIN Yakın Vadeli Kontratı



Nisan vadeli ons altın sözleşmesi dün 1961,50\$ ile 1988,00\$ arasında dalgalanarak, günü %0,72 yükselişle 1981,30\$ uzlaşma fiyatından tamamladı. Spot piyasada bu sabah ons altın 1965-1974\$ arasında işlem görüyor. Sözleşmede yukarı yönlü eğim sürüyor ve bugünkü yeni stratejimiz 1976\$ ile 1996\$ arasını nötr olarak değerlendiriyoruz. Bu doğrultuda, sözleşme için 1996\$ direnç noktası olarak görülüyor. Bu direncin üzerinde kapanışların devamında yukarı yönlü pozisyonların artması beklenebilir. Bu noktada, sözleşme için 1976\$ stop seviyesi eklenerek 2035\$ kar alımı için hedeflenebilir. Geri çekilmelerde ise 1976\$ destek noktası olarak görülüyor. Bu destek altı kapanışların devamında aşağı yönlü pozisyonların artmasına yol açabilir. Sözleşme için 1995\$ stop seviyesi olmak koşuluyla 1935\$ seviyesi değerlendirilebilir. Bugün için ABD'de ikincil düzey veriler takip edilecek. Dolar endeksi bu sabah 102,43-102,60 arasında işlem görüyor. Olası oynaklığa karşı yatırımcıların aktif bir kar al/zarar durdur seviyesi belirleyerek hareket etmeleri daha sağlıklı olabilir.

## GRAM ALTIN Yakın Vadeli Kontratı

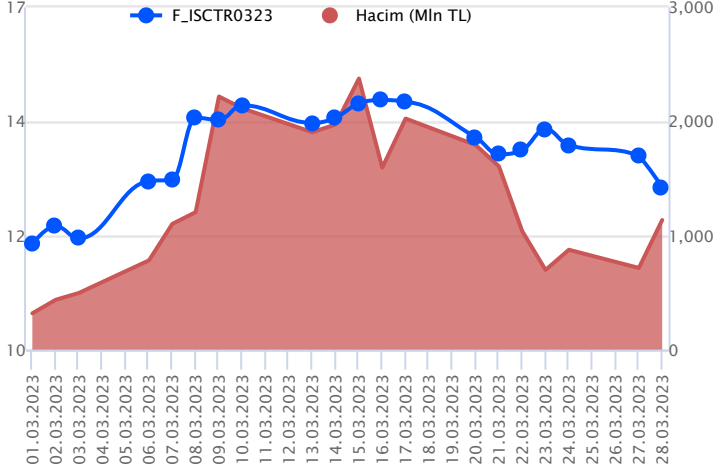


Nisan vadeli gram altın sözleşmesi dün 1248,85 TL ile 1260,89 TL arasında seyrederken, günü %0,29 yükselişle 1258,18 TL uzlaşma fiyatından kapattı. Spot piyasada saat 08:30 itibariyle gram altın 1210 TL seviyesinde işlem görüyor. Ons altın 1965-1974\$ aralığında ve Dolar/TL kuru 19,11-19,31 TL arasında bulunuyor. Sözleşme için dün sınırlı bir yükseliş izlenirken, dünkü stratejimizin geçerliliğini koruduğu görülüyor. Bu noktada, sözleşme için 1250 TL ile 1268 TL arasını nötr olarak değerlendirmeye devam ediyoruz. Sözleşmede 1268 TL direncinin üzerinde kapanışların devamında yukarı yönlü pozisyonların artması beklenebilir. Bu noktada, sözleşme için 1255 TL stop seviyesi belirlenerek 1293 TL kar alımı için düşünülebilir. Geri çekilmelerde ise 1250 TL destek noktası olarak görülüyor. Bu destek altı kapanışların devamında aşağı yönlü pozisyonların artması sağlanabilir. Sözleşmede 1250 TL desteğinin altında 1260 TL stop seviyesi olmak koşuluyla 1227 TL seviyesi değerlendirilebilir. Bugün için ABD'de ikincil düzey veriler takip edilecek. Türkiye tarafında açıklanacak önemli bir veri akışı bulunmuyor. Olası oynaklığa karşı yatırımcıların aktif bir kar al/zarar durdur seviyesi belirleyerek hareket etmeleri daha sağlıklı olabilir.

Sözleşme	Vade Ayı	Son Uzlaşma	Önceki Uzlaşma	Değişim %	Günün Düşüşü	Günün Yükselişi	İşlem Adedi	İşlem Hacmi
<b>PAY VADELİ SÖZLEŞMELERİNDE EN FAZLA İŞLEM GÖRENLER</b>								
F_ISCTR0323	31.03.2023	12.970	13.680	-4.82 %	12.860	13.790	839,649	1,136,054,791
F_THYAO0323	31.03.2023	119.780	125.510	-4.80 %	119.220	126.000	68,318	839,530,370
F_AKBNK0323	31.03.2023	15.970	16.590	-3.55 %	15.910	16.650	507,457	829,877,637

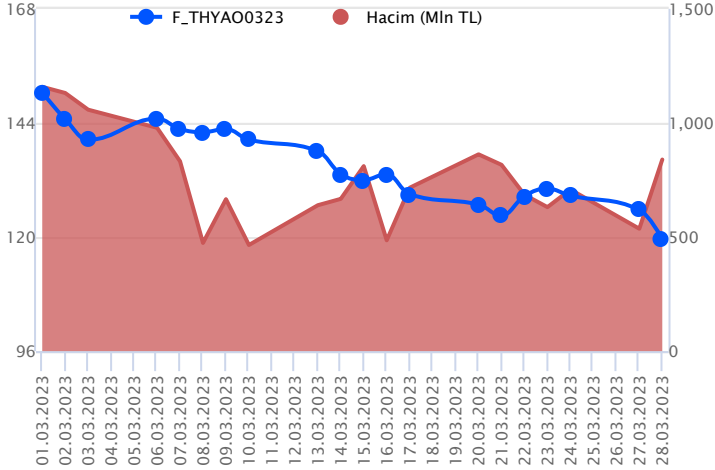
Pay vadeli sözleşmeleri, düşük teminatlarla yüksek tutarlı pozisyonlar almayı mümkün kılar. Pay vadeli sözleşmeleri ile ilgili daha detaylı bilgi almak için Gedik Yatırım VİOP Departmanı ile iletişime geçebilirsiniz.

### F\_ISCTR0323 Vadeli Kontratı



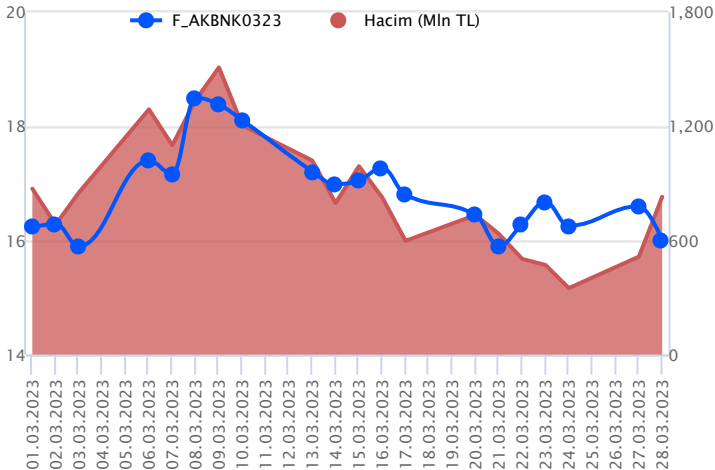
Bu hafta içerisinde satış ağırlıklı bir fiyatlamının etkili olduğu Borsa İstanbul'da dün itibarıyla satışların hız kazandığı ve teknik görünümdeki zayıflamanın derinleştiği görüldü. Yurt içindeki genel görünüme bağlı olarak bankacılık sektöründe de satışlar kaydedildi. Bankacılık endeksi günü %3,50 civarında bir kayıpla kapattı. Mart vadeli ISCTR pay sözleşmesi gün içerisinde 12,86 – 13,79 TL aralığında hareket ederek günü %4,82 oranında kayıpla 12,97 TL uzlaşma fiyatından tamamladı. Sözleşmede 12,86 ve 50 günlük üssel ortalama (12,62) kısa vadeli destek noktalarıdır. 50 günlük ortalama altında satıcılar seyrin devam edebileceği sözleşmede 12,49 – 12,31 – 12,19 ve 12,07 TL seviyeleri destek olarak takip edilebilir. Yurt içinde ve bankacılık sektöründe tepki alımlarının gözlenmesi halinde ise sözleşmede 13,20 - 13,32 ve 13,50 TL kısa vadeli direnç noktaları olup, bu seviyeler üzerinde 13,79 – 13,91 ve 14,06 TL direnç konumunda bulunmaktadır. Yaşanan sert ve volatil fiyatlamalara karşı dikkatli olunmalıdır.

### F\_THYAO0323 Vadeli Kontratı



Borsa İstanbul'da satıcılar seyrin devam ederken, Mart vadeli THYAO sözleşmesinde kayıpların %5'e yaklaştığı takip edildi. Sözleşmede fiyatlamaya 119,22 TL – 126,00 TL seviyeleri arasında dalgalanarak günü 119,78 TL uzlaşma fiyatından tamamladı. 100 günlük ortalamanın altına fiyatlamının sarktığı sözleşmede 120,00 TL'nin altında baskının artış kaydedeceğini değerlendiriyoruz. Satıcılar seyrin devamında 118,63 TL izlenen ilk destek konumunda bulunurken, devamında 118,00 TL - 117,50 TL ve 117,00 TL seviyeleri bulunmaktadır. Tepki alımlarının yaşanması halinde ise 120,50 TL kısa vadede izlenirken, bu bölgenin üzerinde 121,00 TL – 121,85 TL ve 122,55 TL takip edilebilir. Hissede orta vadede toparlanmalar açısından 100 günlük üssel hareketli ortalamanın bulunduğu 127,75 TL seviyesi üzerinde tutunmanın sağlanmasına ihtiyaç olduğunu değerlendiriyoruz. Risk iştahındaki volatiliteye karşı her iki yönlü stratejilerde verilen seviyelerin hızlı görülebileceği dikkate alınması, alınacak pozisyonlarda temkinli olunması aktif bir stop loss stratejisine bağlı kalınması faydalı olacaktır.

### F\_AKBNK0323 Vadeli Kontratı



Bu hafta içerisinde zayıf bir seyrin etkili olduğu Borsa İstanbul'da dün itibarıyla satışların hız kazandığı ve teknik görünümdeki zayıflamanın derinleştiği görüldü. Yurt içindeki genel görünüme bağlı olarak bankacılık sektöründe de satıcılar bir fiyatlamaya kaydedildi. Yurt içindeki genel görünüm bankacılık sektörü üzerinde belirleyici olmaya devam edecektir. Mart vadeli AKBNK pay sözleşmesi gün içerisinde 15,91 – 16,65 TL aralığında hareket ederek günü %3,55 oranında kayıpla 15,97 TL uzlaşma fiyatından tamamladı. Sözleşmede 15,91 – 15,80 ve 15,70 TL seviyeleri kısa vadeli destek noktalarıdır. 15,70 TL altında satıcılar seyrin devam edebileceği sözleşmede 15,45 – 15,34 – 15,16 – 15,00 ve 14,71 TL seviyeleri destek olarak takip edilebilir. Tepki çabasının gözlenmesi halinde ise 16,16 – 16,27 ve 16,35 TL kısa vadeli direnç noktaları olup, bu seviyeler üzerinde 16,51 – 16,65 – 16,75 ve 16,92 TL seviyeleri direnç konumunda bulunmaktadır. Yaşanan sert ve volatil fiyatlamalara karşı dikkatli olunmalıdır.

## Dayanak Varlıkların Teknik Gösterge Görünümleri

## 20 Gün Ortalama/Fiyat Kesişmesi (YUKARI)

Bu şartları sağlayan dayanak varlık bulunmamaktadır.

## Güç Göstergeleri Olumlu

USD/TRY

RSI ve Momentum göstergelerine göre olumlu olanlar

## 50 Gün Ortalama/Fiyat Kesişmesi (YUKARI)

Bu şartları sağlayan dayanak varlık bulunmamaktadır.

## MACD

KCHOL	GÜÇLÜ SAT
AKSEN	ZAYIF SAT
ASELS	ZAYIF SAT
GARAN	ZAYIF SAT
KARSN	ZAYIF SAT

## 20/50 Gün Ortalama Kesişmesi (YUKARI)

Bu şartları sağlayan dayanak varlık bulunmamaktadır.

## Para Girişi Olan Dayanak Varlıklar

	Kapanış	İşlem Hacmi (Mln TL)
BIMAS	142.80	1,231.32211

## Yüksek Hacimliler

	İşlem Hacmi (Mln TL)
XU030	37,470.03
XSD25	21,616.12
X10XB	17,138.74
XLBNK	7,943.54
EREGL	2,927.39

## 20 Gün Ortalama/Fiyat Kesişmesi (AŞAĞI)

XPT/USD  
AKBNK  
YKBNK  
ISCTR  
XLBNK

## Güç Göstergeleri Zayıf

ODAS  
EKGYO  
SKBNK  
VESTL  
TKFEN

RSI ve Momentum göstergelerine göre zayıf olanlar

## 50 Gün Ortalama/Fiyat Kesişmesi (AŞAĞI)

ARCLK  
XLBNK  
KCHOL  
KRDMD  
TSKB

## Göstergeleri Dipte Olanlar

PGSUS  
TSKB  
SISE  
YKBNK  
VESTL

CCI, RSI, Stochastics, Williams' %R, MFI ve DX göstergelerinin ortalaması en düşük olanlar

## 20/50 Gün Ortalama Kesişmesi (AŞAĞI)

HALKB

## Para Çıkışı Olan Dayanak Varlıklar

	Kapanış	İşlem Hacmi (Mln TL)
TOASO	188.70	1,938.75
SAHOL	39.48	1,075.96
TAVHL	72.40	280.78
AEFES	62.75	274.04
SOKM	29.24	195.03

## Dayanak Varlıkların Teknik Gösterge Konumları

Kod	5 Günlük H.O	10 Günlük H.O	20 Günlük H.O	50 Günlük H.O	RSI	StochS	MACD	CCI
AEFES	ALIM	ALIM	ALIM	ALIM	ALIM	SATIM	ALIM	ALIM
AKBNK	SATIM	SATIM	SATIM	ALIM	SATIM	ALIM	SATIM	SATIM
AKSEN	SATIM	SATIM	SATIM	SATIM	SATIM	ALIM	SATIM	SATIM
ALARK	SATIM	SATIM	SATIM	SATIM	SATIM	ALIM	SATIM	SATIM
ARCLK	SATIM	SATIM	SATIM	SATIM	SATIM	ALIM	SATIM	SATIM
ASELS	SATIM	SATIM	SATIM	SATIM	SATIM	ALIM	SATIM	SATIM
BIMAS	ALIM	ALIM	ALIM	ALIM	ALIM	SATIM	SATIM	ALIM
CNH/TRY	ALIM	ALIM	ALIM	ALIM	ALIM	ALIM	ALIM	SATIM
DOHOL	SATIM	SATIM	SATIM	SATIM	SATIM	ALIM	SATIM	SATIM
ECILC	SATIM	SATIM	SATIM	SATIM	SATIM	ALIM	SATIM	SATIM
EKGYO	SATIM	SATIM	SATIM	SATIM	SATIM	ALIM	SATIM	SATIM
ENJSA	SATIM	SATIM	SATIM	SATIM	SATIM	ALIM	SATIM	SATIM
EREGL	SATIM	SATIM	SATIM	SATIM	SATIM	SATIM	SATIM	SATIM
EUR/TRY	ALIM	ALIM	ALIM	ALIM	ALIM	ALIM	ALIM	SATIM
EUR/USD	ALIM	ALIM	ALIM	ALIM	ALIM	ALIM	ALIM	SATIM
FROTO	SATIM	ALIM	ALIM	ALIM	SATIM	ALIM	SATIM	SATIM
GARAN	SATIM	SATIM	ALIM	ALIM	SATIM	ALIM	SATIM	SATIM
GBP/USD	ALIM	ALIM	ALIM	ALIM	ALIM	ALIM	ALIM	ALIM
GUBRF	SATIM	SATIM	SATIM	SATIM	SATIM	SATIM	SATIM	SATIM
HALKB	SATIM	SATIM	SATIM	SATIM	SATIM	ALIM	SATIM	SATIM
HEKTS	SATIM	SATIM	SATIM	SATIM	SATIM	ALIM	SATIM	SATIM
ISCTR	SATIM	SATIM	SATIM	ALIM	SATIM	ALIM	SATIM	SATIM
ISGYO	SATIM	SATIM	SATIM	SATIM	SATIM	ALIM	SATIM	SATIM
KARSN	SATIM	SATIM	SATIM	SATIM	SATIM	ALIM	SATIM	SATIM
KCHOL	SATIM	SATIM	SATIM	SATIM	SATIM	ALIM	SATIM	SATIM
KOZAA	SATIM	SATIM	SATIM	SATIM	SATIM	ALIM	ALIM	SATIM
KOZAL	SATIM	SATIM	SATIM	SATIM	SATIM	ALIM	ALIM	SATIM
KRDMD	SATIM	SATIM	SATIM	SATIM	SATIM	ALIM	SATIM	SATIM
MGROS	SATIM	SATIM	ALIM	ALIM	SATIM	SATIM	SATIM	SATIM
ODAS	SATIM	SATIM	SATIM	SATIM	SATIM	ALIM	SATIM	SATIM
OYAKC	SATIM	SATIM	SATIM	ALIM	SATIM	ALIM	SATIM	SATIM
PETKM	SATIM	SATIM	SATIM	SATIM	SATIM	ALIM	SATIM	SATIM
PGSUS	SATIM	SATIM	SATIM	SATIM	SATIM	ALIM	SATIM	SATIM
RUB/TRY	ALIM	ALIM	ALIM	SATIM	ALIM	ALIM	ALIM	ALIM
SAHOL	SATIM	SATIM	SATIM	SATIM	SATIM	ALIM	SATIM	SATIM
SASA	SATIM	SATIM	SATIM	SATIM	SATIM	ALIM	SATIM	SATIM
SISE	SATIM	SATIM	SATIM	SATIM	SATIM	ALIM	SATIM	SATIM
SKBNK	SATIM	SATIM	SATIM	SATIM	SATIM	ALIM	SATIM	SATIM
SOKM	ALIM	ALIM	ALIM	ALIM	SATIM	SATIM	SATIM	ALIM
TAVHL	SATIM	SATIM	SATIM	SATIM	SATIM	ALIM	SATIM	SATIM
TCELL	SATIM	SATIM	SATIM	SATIM	SATIM	ALIM	ALIM	SATIM
THYAO	SATIM	SATIM	SATIM	SATIM	SATIM	ALIM	SATIM	SATIM
TKFEN	SATIM	SATIM	SATIM	SATIM	SATIM	ALIM	SATIM	SATIM
TOASO	ALIM	ALIM	ALIM	ALIM	SATIM	ALIM	SATIM	ALIM
TSKB	SATIM	SATIM	SATIM	SATIM	SATIM	ALIM	SATIM	SATIM
TTKOM	SATIM	SATIM	SATIM	SATIM	SATIM	ALIM	ALIM	SATIM
TUPRS	SATIM	SATIM	SATIM	SATIM	SATIM	ALIM	SATIM	SATIM
USD/TRY	ALIM	ALIM	ALIM	ALIM	ALIM	SATIM	ALIM	ALIM
VAKBN	SATIM	SATIM	SATIM	SATIM	SATIM	ALIM	SATIM	SATIM
VESTL	SATIM	SATIM	SATIM	SATIM	SATIM	ALIM	SATIM	SATIM
X10XB	SATIM	SATIM	SATIM	SATIM	SATIM	ALIM	SATIM	SATIM
XAU/TRY	ALIM	ALIM	ALIM	ALIM	SATIM	ALIM	ALIM	SATIM
XAU/USD	ALIM	ALIM	ALIM	ALIM	SATIM	ALIM	ALIM	SATIM
XLBNK	SATIM	SATIM	SATIM	SATIM	SATIM	ALIM	SATIM	SATIM
XSD25	SATIM	SATIM	SATIM	SATIM	SATIM	ALIM	SATIM	SATIM
XU030	SATIM	SATIM	SATIM	SATIM	SATIM	ALIM	SATIM	SATIM
YKBNK	SATIM	SATIM	SATIM	ALIM	SATIM	ALIM	SATIM	SATIM

Kod	Destek 3	Destek 2	Destek 1	Kapanış	Pivot	Direnç 1	Direnç 2	Direnç 3
<b>DESTEKLER</b>				<b>DİRENÇLER</b>				
F_AEFES0323	61.06	61.86	62.36	<b>62.87</b>	<b>63.16</b>	63.66	64.46	64.96
F_AEFES0423	62.09	62.86	63.39	<b>63.91</b>	<b>64.16</b>	64.69	65.46	65.99
F_AKBNK0323	14.99	15.45	15.73	<b>16.01</b>	<b>16.19</b>	16.47	16.93	17.21
F_AKBNK0423	15.36	15.78	16.05	<b>16.31</b>	<b>16.47</b>	16.74	17.16	17.43
F_AKSEN0323	27.70	28.85	29.46	<b>30.06</b>	<b>30.61</b>	31.22	32.37	32.98
F_AKSEN0423	28.10	29.30	29.90	<b>30.50</b>	<b>31.10</b>	31.70	32.90	33.50
F_ALARK0323	60.85	63.45	64.75	<b>66.05</b>	<b>67.35</b>	68.65	71.25	72.55
F_ALARK0423	61.73	64.45	65.81	<b>67.17</b>	<b>68.53</b>	69.89	72.61	73.97
F_ARCLK0323	107.83	112.15	115.12	<b>118.10</b>	<b>119.44</b>	122.41	126.73	129.70
F_ARCLK0423	109.02	113.64	116.76	<b>119.89</b>	<b>121.38</b>	124.50	129.12	132.24
F_ASELS0323	47.80	50.39	51.92	<b>53.45</b>	<b>54.51</b>	56.04	58.63	60.16
F_ASELS0423	48.84	51.42	52.92	<b>54.42</b>	<b>55.50</b>	57.00	59.58	61.08
F_BIMAS0323	133.61	136.95	140.16	<b>143.37</b>	<b>143.50</b>	146.71	150.05	153.26
F_BIMAS0423	136.51	139.66	142.70	<b>145.75</b>	<b>145.85</b>	148.89	152.04	155.08
F_CNHTRY0323	2.79	2.79	2.79	<b>2.79</b>	<b>2.79</b>	2.79	2.79	2.79
F_CNHTRY0423	2.93	2.93	2.93	<b>2.93</b>	<b>2.93</b>	2.93	2.93	2.93
F_DOHOL0323	8.02	8.37	8.57	<b>8.77</b>	<b>8.92</b>	9.12	9.47	9.67
F_DOHOL0423	7.91	8.41	8.66	<b>8.92</b>	<b>9.16</b>	9.41	9.91	10.16
F_ECILC0323	25.16	26.31	26.93	<b>27.55</b>	<b>28.08</b>	28.70	29.85	30.47
F_ECILC0423	25.85	26.77	27.22	<b>27.68</b>	<b>28.14</b>	28.59	29.51	29.96
F_EKGYO0323	5.69	6.04	6.21	<b>6.39</b>	<b>6.56</b>	6.73	7.08	7.25
F_EKGYO0423	5.55	5.89	6.08	<b>6.26</b>	<b>6.42</b>	6.61	6.95	7.14
F_ENJSA0323	26.46	27.27	27.71	<b>28.16</b>	<b>28.52</b>	28.96	29.77	30.21
F_ENJSA0423	24.79	25.57	25.96	<b>26.35</b>	<b>26.74</b>	27.13	27.91	28.30
F_EREGL0323	32.78	34.14	34.82	<b>35.50</b>	<b>36.18</b>	36.86	38.22	38.90
F_EREGL0423	33.08	34.54	35.29	<b>36.05</b>	<b>36.75</b>	37.50	38.96	39.71
F_EURTRY0323	20.61	20.65	20.70	<b>20.76</b>	<b>20.73</b>	20.79	20.82	20.88
F_EURTRY0423	21.26	21.33	21.40	<b>21.46</b>	<b>21.47</b>	21.54	21.61	21.68
F_EURUSD0323	1.08	1.08	1.08	<b>1.08</b>	<b>1.08</b>	1.09	1.09	1.09
F_EURUSD0423	1.08	1.08	1.09	<b>1.09</b>	<b>1.09</b>	1.09	1.09	1.09
F_FROTO0323	562.39	576.04	584.29	<b>592.55</b>	<b>597.94</b>	606.19	619.84	628.09
F_FROTO0423	573.72	586.53	594.67	<b>602.80</b>	<b>607.48</b>	615.62	628.43	636.57
F_GARAN0323	24.65	25.38	25.79	<b>26.21</b>	<b>26.52</b>	26.93	27.66	28.07
F_GARAN0423	24.48	24.81	25.07	<b>25.33</b>	<b>25.40</b>	25.66	25.99	26.25
F_GBPUSD0323	1.23	1.23	1.23	<b>1.23</b>	<b>1.23</b>	1.23	1.23	1.23
F_GBPUSD0423	1.23	1.23	1.23	<b>1.23</b>	<b>1.23</b>	1.24	1.24	1.24
F_GUBRF0323	181.99	190.79	195.90	<b>201.00</b>	<b>204.70</b>	209.81	218.61	223.72
F_GUBRF0423	186.54	195.10	200.05	<b>205.01</b>	<b>208.61</b>	213.56	222.12	227.07
F_HALKB0323	9.76	10.11	10.35	<b>10.58</b>	<b>10.70</b>	10.94	11.29	11.53
F_HALKB0423	9.86	10.25	10.47	<b>10.69</b>	<b>10.86</b>	11.08	11.47	11.69
F_HEKTS0323	25.65	26.64	27.23	<b>27.82</b>	<b>28.22</b>	28.81	29.80	30.39
F_HEKTS0423	25.70	26.59	27.26	<b>27.92</b>	<b>28.15</b>	28.82	29.71	30.38
F_ISCTR0323	11.73	12.29	12.66	<b>13.02</b>	<b>13.22</b>	13.59	14.15	14.52
F_ISCTR0423	11.09	11.65	11.99	<b>12.34</b>	<b>12.55</b>	12.89	13.45	13.79
F_ISGYO0323	8.47	8.94	9.23	<b>9.51</b>	<b>9.70</b>	9.99	10.46	10.75
F_ISGYO0423	8.60	9.08	9.37	<b>9.65</b>	<b>9.85</b>	10.14	10.62	10.91
F_KARSN0323	7.62	7.94	8.10	<b>8.26</b>	<b>8.42</b>	8.58	8.90	9.06
F_KARSN0423	7.13	7.58	7.99	<b>8.40</b>	<b>8.44</b>	8.85	9.30	9.71
F_KCHOL0323	70.54	72.43	73.63	<b>74.82</b>	<b>75.52</b>	76.72	78.61	79.81
F_KCHOL0423	71.74	73.72	74.89	<b>76.06</b>	<b>76.87</b>	78.04	80.02	81.19
F_KOZAA0323	34.95	36.28	37.02	<b>37.75</b>	<b>38.35</b>	39.09	40.42	41.16
F_KOZAA0423	35.46	36.88	37.59	<b>38.30</b>	<b>39.01</b>	39.72	41.14	41.85
F_KOZAL0323N1	18.85	19.59	20.09	<b>20.59</b>	<b>20.83</b>	21.33	22.07	22.57
F_KOZAL0423N1	18.58	19.45	19.93	<b>20.41</b>	<b>20.80</b>	21.28	22.15	22.63
F_KRDMD0323	17.97	18.38	18.63	<b>18.88</b>	<b>19.04</b>	19.29	19.70	19.95
F_KRDMD0423	18.34	18.74	18.97	<b>19.20</b>	<b>19.37</b>	19.60	20.00	20.23
F_MGROS0323	133.57	142.59	153.80	<b>165.00</b>	<b>162.82</b>	174.03	183.05	194.26
F_MGROS0423	159.83	163.95	166.22	<b>168.50</b>	<b>170.34</b>	172.61	176.73	179.00
F_ODAS0323	5.84	6.09	6.22	<b>6.35</b>	<b>6.47</b>	6.60	6.85	6.98
F_ODAS0423	5.91	6.18	6.31	<b>6.45</b>	<b>6.58</b>	6.71	6.98	7.11
F_OYAKC0323	31.38	33.34	34.37	<b>35.39</b>	<b>36.33</b>	37.36	39.32	40.35
F_OYAKC0423	32.04	34.02	35.04	<b>36.06</b>	<b>37.02</b>	38.04	40.02	41.04
F_PETKM0323	13.08	13.50	13.72	<b>13.94</b>	<b>14.14</b>	14.36	14.78	15.00
F_PETKM0423	13.30	13.72	13.94	<b>14.16</b>	<b>14.36</b>	14.58	15.00	15.22
F_PGSUS0323	425.88	439.54	448.27	<b>457.00</b>	<b>461.93</b>	470.66	484.32	493.05
F_PGSUS0423	433.59	447.30	455.05	<b>462.81</b>	<b>468.76</b>	476.51	490.22	497.97

Kod	Destek 3	Destek 2	Destek 1	Kapanış	Pivot	Direnç 1	Direnç 2	Direnç 3
<b>DESTEKLER</b>				<b>DİRENÇLER</b>				
F_SAHOL0323	36.10	37.30	38.40	<b>39.50</b>	<b>39.60</b>	40.70	41.90	43.00
F_SAHOL0423	35.57	36.67	37.60	<b>38.52</b>	<b>38.70</b>	39.63	40.73	41.66
F_SASA0323	93.48	96.50	98.25	<b>100.00</b>	<b>101.27</b>	103.02	106.04	107.79
F_SASA0423	95.78	98.64	100.08	<b>101.51</b>	<b>102.94</b>	104.38	107.24	108.68
F_SISE0323	39.17	40.63	41.36	<b>42.10</b>	<b>42.82</b>	43.55	45.01	45.74
F_SISE0423	39.89	41.37	42.10	<b>42.84</b>	<b>43.58</b>	44.31	45.79	46.52
F_SKBNK0323	1.99	2.07	2.10	<b>2.14</b>	<b>2.18</b>	2.21	2.29	2.32
F_SKBNK0423	2.03	2.11	2.14	<b>2.18</b>	<b>2.22</b>	2.25	2.33	2.36
F_SOKM0323	27.47	28.33	28.79	<b>29.26</b>	<b>29.65</b>	30.11	30.97	31.43
F_SOKM0423	28.10	28.88	29.34	<b>29.80</b>	<b>30.12</b>	30.58	31.36	31.82
F_TAVHL0323	67.18	69.78	71.09	<b>72.39</b>	<b>73.69</b>	75.00	77.60	78.91
F_TAVHL0423	68.75	71.25	72.49	<b>73.74</b>	<b>74.99</b>	76.23	78.73	79.97
F_TCELL0323	28.10	29.47	30.25	<b>31.02</b>	<b>31.62</b>	32.40	33.77	34.55
F_TCELL0423	28.61	30.01	30.70	<b>31.40</b>	<b>32.10</b>	32.79	34.19	34.88
F_THYAO0323	110.49	114.86	117.27	<b>119.69</b>	<b>121.64</b>	124.05	128.42	130.83
F_THYAO0423	113.10	117.35	119.54	<b>121.72</b>	<b>123.79</b>	125.98	130.23	132.42
F_TKFEN0323	29.93	31.31	32.17	<b>33.02</b>	<b>33.55</b>	34.41	35.79	36.65
F_TKFEN0423	29.78	31.00	31.61	<b>32.22</b>	<b>32.83</b>	33.44	34.66	35.27
F_TOASO0323	170.81	178.33	182.37	<b>186.40</b>	<b>189.89</b>	193.93	201.45	205.49
F_TOASO0423	174.23	181.85	185.65	<b>189.46</b>	<b>193.27</b>	197.07	204.69	208.49
F_TSKB0323	3.85	3.96	4.06	<b>4.15</b>	<b>4.17</b>	4.27	4.38	4.48
F_TSKB0423	3.92	4.03	4.12	<b>4.20</b>	<b>4.23</b>	4.32	4.43	4.52
F_TTKOM0323	15.30	16.19	16.69	<b>17.18</b>	<b>17.58</b>	18.08	18.97	19.47
F_TTKOM0423	15.48	16.44	16.98	<b>17.52</b>	<b>17.94</b>	18.48	19.44	19.98
F_TUPRS0323	482.60	495.36	504.68	<b>514.00</b>	<b>517.44</b>	526.76	539.52	548.84
F_TUPRS0423	453.36	473.45	497.83	<b>522.22</b>	<b>517.92</b>	542.30	562.39	586.77
F_USDTRY0323	19.09	19.11	19.13	<b>19.14</b>	<b>19.14</b>	19.16	19.18	19.20
F_USDTRY0423	19.53	19.61	19.67	<b>19.73</b>	<b>19.74</b>	19.80	19.88	19.94
F_VAKBN0323	8.13	8.45	8.62	<b>8.79</b>	<b>8.94</b>	9.11	9.43	9.60
F_VAKBN0423	8.37	8.64	8.85	<b>9.05</b>	<b>9.12</b>	9.33	9.60	9.81
F_VESTL0323	45.15	47.09	48.05	<b>49.02</b>	<b>49.99</b>	50.95	52.89	53.85
F_VESTL0423	46.18	48.08	49.03	<b>49.98</b>	<b>50.93</b>	51.88	53.78	54.73
F_X10XB0423	6,359.50	6,519.00	6,598.75	<b>6,678.50</b>	<b>6,758.25</b>	6,838.00	6,997.50	7,077.25
F_X10XB0623	6,714.00	6,860.50	6,933.75	<b>7,007.00</b>	<b>7,080.25</b>	7,153.50	7,300.00	7,373.25
F_XAUTRYM0423	1,239.50	1,244.17	1,251.54	<b>1,258.90</b>	<b>1,256.21</b>	1,263.58	1,268.25	1,275.62
F_XAUTRYM0623	1,348.68	1,359.14	1,371.57	<b>1,384.00</b>	<b>1,382.03</b>	1,394.46	1,404.92	1,417.35
F_XAUUSD0423	1,942.57	1,952.03	1,969.07	<b>1,986.10</b>	<b>1,978.53</b>	1,995.57	2,005.03	2,022.07
F_XAUUSD0623	1,966.33	1,974.67	1,991.33	<b>2,008.00</b>	<b>1,999.67</b>	2,016.33	2,024.67	2,041.33
F_XLBNK0423	3,619.08	3,764.92	3,837.83	<b>3,910.75</b>	<b>3,983.67</b>	4,056.58	4,202.42	4,275.33
F_XLBNK0623	3,887.58	4,007.42	4,067.33	<b>4,127.25</b>	<b>4,187.17</b>	4,247.08	4,366.92	4,426.83
F_XSD250423	4,345.08	5,006.17	5,603.08	<b>6,200.00</b>	<b>6,264.17</b>	6,861.08	7,522.17	8,119.08
F_XU0300423	5,032.67	5,170.33	5,243.67	<b>5,317.00</b>	<b>5,381.33</b>	5,454.67	5,592.33	5,665.67
F_XU0300623	5,305.92	5,462.83	5,546.17	<b>5,629.50</b>	<b>5,703.08</b>	5,786.42	5,943.33	6,026.67
F_YKBNK0323	9.22	9.50	9.66	<b>9.82</b>	<b>9.94</b>	10.10	10.38	10.54
F_YKBNK0423	9.41	9.68	9.85	<b>10.01</b>	<b>10.12</b>	10.29	10.56	10.73



Sözleşme Kodu	Vade Ayı	Uzlaşma Fiyatı	Önceki Uzlaşma Fiyatı	Değişim	Değişim Puan	Gün İçi Yüksek	Gün İçi Düşük	İşlem Miktarı	İşlem Hacim	Açık Pozisyon	Açık Pozisyon Değişimi	Vadeye Kalan Gün Sayısı	Takasbank Başlangıç Teminatları
<b>ENDEKS KONTRATLARI</b>													
F_XU0300423	28.04.2023	5,321.25	5,497.75	-3.21 %	-176.50	5,519.00	5,308.00	208,249.00	11,294,348,322.50	277,572.00	-661.00	31	8,705
F_XU0300623	26.06.2023	5,634.25	5,849.75	-3.68 %	-215.50	5,860.00	5,619.75	2,463.00	141,561,630.00	8,455.00	932.00	90	8,705
F_XU0300823	31.08.2023	5,950.75	6,163.75	-3.46 %	-213.00	6,163.50	5,930.00	56.00	3,376,637.50	252.00	11.00	156	8,705
F_XU0301223	29.12.2023	6,874.25	6,959.25	-1.22 %	-85.00	6,953.00	6,823.25	25.00	1,725,770.00	780.00	16.00	276	8,705
<b>DÖVİZ KONTRATLARI</b>													
F_CNHTRY0323	31.03.2023	2.7905	2.7905	0.00 %	0.00	2.7905	2.7905	3	83,715	1	-3	3	4,155
F_CNHTRY0423	28.04.2023	2.9336	2.9336	0.00 %	0.00	2.9336	2.9336	1	29,336	1	1	31	4,155
F_EURTRY0323	31.03.2023	20.7421	20.6942	0.23 %	0.05	20.7659	20.6777	993	20,602,966	2,351	49	3	3,020
F_EURTRY0423	28.04.2023	21.4292	21.4525	-0.11 %	-0.02	21.5448	21.4040	10,172	218,519,889	12,921	10,015	31	3,020
F_EURUSD0323	31.03.2023	1.0831	1.0782	0.45 %	0.00	1.0846	1.0800	3,604	74,349,961	21,193	-513	3	760
F_EURUSD0423	28.04.2023	1.0882	1.0839	0.40 %	0.00	1.0890	1.0853	12,838	265,919,592	42,782	-132	31	760
F_GBPUSD0323	31.03.2023	1.2316	1.2276	0.33 %	0.00	1.2323	1.2303	4	93,937	177	-2	3	1,045
F_GBPUSD0423	28.04.2023	1.2324	1.2284	0.33 %	0.00	1.2348	1.2297	9	211,489	58	-1	31	1,045
F_RUBTRY0323	31.03.2023	0.0000	0.0000	0.00 %	0.00	0.0000	0.0000					3	5,605
F_RUBTRY0423	28.04.2023	0.0000	0.0000	0.00 %	0.00	0.0000	0.0000					31	5,605
F_USDTRY0323	31.03.2023	19.1414	19.1710	-0.15 %	-0.03	19.1578	19.1220	65,607	1,255,320,521	440,121	-43,753	3	2,685
F_USDTRY0423	28.04.2023	19.7215	19.8141	-0.47 %	-0.09	19.8180	19.6832	171,459	3,389,234,429	1,133,099	82,004	31	2,685
F_P_USDTRY0323	31.03.2023	0.0000	0.0000	0.00 %	0.00	0.0000	0.0000					3	2,685
F_P_USDTRY0423	28.04.2023	0.0000	0.0000	0.00 %	0.00	0.0000	0.0000					31	2,685
<b>KIYMETLİ MADEN KONTRATLARI</b>													
F_XAUTRYM0423	28.04.2023	1,258.180	1,254.500	0.29 %	3.68	1,260.890	1,248.850	106,647	133,649,187	1,129,901	14,755	31	180
F_XAUTRYM0623	26.06.2023	1,382.570	1,390.170	-0.55 %	-7.60	1,392.490	1,369.600	21,375	29,451,117	205,556	1,519	90	180
F_XAUUSD0423	28.04.2023	1,981.300	1,967.150	0.72 %	14.15	1,988.000	1,961.500	22,867	859,577,741	86,474	2,029	31	2,755
F_XAUUSD0623	26.06.2023	2,002.700	1,988.300	0.72 %	14.40	2,008.000	1,983.000	1,530	58,165,537	8,068	6	90	2,755
<b>PAY VADELİ</b>													
F_AEFES0323	31.03.2023	62.740	62.750	-0.02 %	-0.01	63.950	62.650	5,616	35,566,572	5,648	-2,180	3	1,065
F_AEFES0423	28.04.2023	63.780	63.840	-0.09 %	-0.06	64.940	63.640	2,706	17,468,287	3,679	1,494	31	1,065
F_AKBNK0323	31.03.2023	15.970	16.590	-3.74 %	-0.62	16.650	15.910	507,457	829,877,637	415,046	-146,601	3	355
F_AKBNK0423	28.04.2023	16.260	16.840	-3.44 %	-0.58	16.900	16.210	250,934	418,424,452	339,182	161,115	31	355
F_AKSEN0323	31.03.2023	30.180	31.690	-4.76 %	-1.51	31.770	30.010	7,902	24,358,155	15,553	-2,361	3	585
F_AKSEN0423	28.04.2023	30.540	32.240	-5.27 %	-1.70	32.300	30.500	2,430	7,582,438	4,684	428	31	585
F_ALARK0323	31.03.2023	66.470	69.750	-4.70 %	-3.28	69.950	66.050	6,045	41,244,535	10,463	-896	3	1,320
F_ALARK0423	28.04.2023	67.710	71.160	-4.85 %	-3.45	71.250	67.170	2,478	17,165,333	11,769	1,456	31	1,320
F_ARCLK0323	31.03.2023	117.700	122.970	-4.29 %	-5.27	123.750	116.460	12,855	153,909,209	10,310	681	3	2,295
F_ARCLK0423	28.04.2023	119.580	125.240	-4.52 %	-5.66	125.990	118.250	2,918	35,390,381	2,214	-183	31	2,295
F_ASELS0323	31.03.2023	53.430	56.690	-5.75 %	-3.26	57.100	52.980	70,848	392,515,951	68,320	-4,925	3	1,015
F_ASELS0423	28.04.2023	54.260	57.620	-5.83 %	-3.36	58.080	54.000	15,692	87,924,410	56,207	5,398	31	1,015
F_BIMAS0323	31.03.2023	143.520	140.310	2.29 %	3.21	146.840	140.290	14,579	209,959,430	20,139	-1,700	3	2,085
F_BIMAS0423	28.04.2023	145.820	142.590	2.27 %	3.23	148.990	142.800	5,998	87,782,194	21,290	-826	31	2,085
F_DOHOL0323	31.03.2023	8.750	9.240	-5.30 %	-0.49	9.270	8.720	370,977	335,589,210	218,794	-56,661	3	175
F_DOHOL0423	28.04.2023	8.920	9.400	-5.11 %	-0.48	9.650	8.900	210,894	195,421,263	188,388	121,289	31	175
F_ECILC0323	31.03.2023	27.500	28.980	-5.11 %	-1.48	29.230	27.460	4,119	11,682,402	7,022	-1,472	3	590
F_ECILC0423	28.04.2023	27.690	29.130	-4.94 %	-1.44	29.050	27.680	1,090	3,097,964	5,782	175	31	590
F_EKGYO0323	31.03.2023	6.400	6.890	-7.11 %	-0.49	6.900	6.380	534,271	355,175,861	451,181	-49,036	3	150
F_EKGYO0423	28.04.2023	6.260	6.740	-7.40 %	-0.50	6.770	6.240	73,094	47,403,038	107,684	20,017	31	150
F_ENJSA0323	31.03.2023	28.250	29.140	-3.05 %	-0.89	29.320	28.070	12,805	36,759,444	33,181	-1,684	3	565
F_ENJSA0423	28.04.2023	26.460	27.350	-3.25 %	-0.89	27.520	26.350	2,624	7,055,401	19,769	848	31	565
F_EREGL0323	31.03.2023	35.770	37.410	-4.38 %	-1.64	37.540	35.500	189,341	696,100,160	124,786	-28,571	3	715
F_EREGL0423	28.04.2023	36.170	38.080	-5.02 %	-1.91	38.200	35.990	91,825	341,096,942	126,064	24,336	31	715
F_FROTO0323	31.03.2023	592.650	600.100	-1.24 %	-7.45	611.580	589.680	3,722	224,619,475	3,520	-163	3	11,455
F_FROTO0423	28.04.2023	602.910	609.130	-1.02 %	-6.22	620.300	599.350	788	48,222,974	887	105	31	11,455
F_GARAN0323	31.03.2023	26.180	26.810	-2.35 %	-0.63	27.240	26.100	140,294	377,111,171	77,239	-16,643	3	505
F_GARAN0423	28.04.2023	25.350	25.330	0.08 %	0.02	25.730	25.140	22,967	58,500,838	32,291	6,107	31	505
F_GUBRF0323	31.03.2023	201.370	212.220	-5.11 %	-10.85	213.510	199.600	35,053	719,895,118	57,478	-102	3	4,275
F_GUBRF0423	28.04.2023	205.010	216.330	-5.23 %	-11.32	217.160	203.650	17,431	366,384,239	34,356	1,850	31	4,275
F_HALKB0323	31.03.2023	10.560	10.960	-3.65 %	-0.40	11.060	10.470	46,934	50,898,993	68,226	-4,821	3	220
F_HALKB0423	28.04.2023	10.710	11.150	-3.95 %	-0.44	11.250	10.640	14,368	15,769,345	14,055	2,160	31	220
F_HEKTS0323	31.03.2023	27.840	28.910	-3.70 %	-1.07	29.210	27.630	30,846	87,825,460	42,592	-3,343	3	645
F_HEKTS0423	28.04.2023	27.990	28.750	-2.64 %	-0.76	29.050	27.490	11,206	31,725,248	24,944	-1,210	31	645
F_ISCTR0323	31.03.2023	12.970	13.680	-5.19 %	-0.71	13.790	12.860	839,649	1,136,054,791	387,745	-139,386	3	270
F_ISCTR0423	28.04.2023	12.300	12.980	-5.24 %	-0.68	13.100	12.200	257,700	331,513,651	429,242	114,994	31	270
F_ISGYO0323	31.03.2023	9.470	10.180	-6.97 %	-0.71	10.180	9.420	19,501	19,061,911	80,181	-5,135	3	195
F_ISGYO0423	28.04.2023	9.590	10.360	-7.43 %	-0.77	10.340	9.570	5,053	4,999,398	74,550	1,736	31	195
F_KARSN0323	31.03.2023	8.290	8.760	-5.37 %	-0.47	8.740	8.260	40,275	34,451,425	35,808	-12,893	3	165
F_KARSN0423	28.04.2023	8.420	8.920	-5.61 %	-0.50	8.890	8.030	6,249	5,407,111	8,221	1,853	31	165
F_KCHOL0323	31.03.2023	74.820	76.580	-2.30 %	-1.76	77.420	74.330	71,430	544,919,091	57,726	-11,965	3	1,615
F_KCHOL0423	28.04.2023	76.090	77.940	-2.37 %	-1.85	78.850	75.700	42,665	331,607,200	110,522	15,522	31	1,615

Sözleşme Kodu	Vade Ayı	Uzlaşma Fiyatı	Önceki Uzlaşma Fiyatı	Değişim	Değişim Puan	Gün İçi Yüksek	Gün İçi Düşük	İşlem Miktarı	İşlem Hacim	Açık Pozisyon	Açık Pozisyon Değişimi	Vadeye Kalan Gün Sayısı	Takasbank Başlangıç Teminatları
<b>PAY VADELİ</b>													
F_KOZAA0323	31.03.2023	37.820	39.250	-3.64 %	-1.43	39.690	37.620	28,617	111,065,493	41,729	-7,842	3	745
F_KOZAA0423	28.04.2023	38.460	40.090	-4.07 %	-1.63	40.430	38.300	9,726	38,336,781	20,062	5,738	31	745
F_KOZAL0323N1	31.03.2023	20.450	21.430	-4.57 %	-0.98	21.570	20.330	10,835	473,950,953	8,439	-1,487	3	385
F_KOZAL0423N1	28.04.2023	20.410	21.640	-5.68 %	-1.23	21.670	20.320	3,385	148,464,372	3,000	1,243	31	385
F_KRDMD0323	31.03.2023	18.900	19.370	-2.43 %	-0.47	19.450	18.790	293,872	562,172,346	143,589	-36,276	3	375
F_KRDMD0423	28.04.2023	19.220	19.690	-2.39 %	-0.47	19.770	19.140	106,638	207,823,875	88,899	49,116	31	375
F_MGROS0323	31.03.2023	165.850	168.460	-1.55 %	-2.61	171.850	151.620	3,517	59,404,890	2,740	-533	3	2,900
F_MGROS0423	28.04.2023	168.630	171.370	-1.60 %	-2.74	174.450	168.060	1,237	21,236,792	866	175	31	2,900
F_ODAS0323	31.03.2023	6.370	6.700	-4.93 %	-0.33	6.720	6.340	134,164	87,346,547	173,260	-8,486	3	145
F_ODAS0423	28.04.2023	6.460	6.780	-4.72 %	-0.32	6.840	6.440	19,982	13,205,533	81,925	1,185	31	145
F_OYAKC0323	31.03.2023	35.440	37.850	-6.37 %	-2.41	38.300	35.310	31,862	117,924,238	15,611	-1,962	3	770
F_OYAKC0423	28.04.2023	36.130	38.510	-6.18 %	-2.38	39.000	36.000	4,244	15,914,565	4,654	900	31	770
F_PETKM0323	31.03.2023	13.960	14.530	-3.92 %	-0.57	14.560	13.920	96,558	137,589,791	135,451	-15,587	3	290
F_PETKM0423	28.04.2023	14.170	14.790	-4.19 %	-0.62	14.780	14.140	21,070	30,462,113	77,444	3,647	31	290
F_PGSUS0323	31.03.2023	456.120	473.770	-3.73 %	-17.65	475.590	453.200	3,900	180,944,567	4,874	-28	3	9,530
F_PGSUS0423	28.04.2023	462.010	482.900	-4.33 %	-20.89	482.460	461.000	1,151	54,199,603	1,188	73	31	9,530
F_SAHOL0323	31.03.2023	39.390	40.730	-3.29 %	-1.34	40.800	38.500	55,276	222,482,444	108,284	-7,624	3	720
F_SAHOL0423	28.04.2023	38.360	39.800	-3.62 %	-1.44	39.810	37.780	12,917	50,617,779	109,400	3,975	31	720
F_SASA0323	31.03.2023	99.940	103.540	-3.48 %	-3.60	104.290	99.520	17,017	173,942,615	24,609	-3,607	3	2,105
F_SASA0423	28.04.2023	101.750	105.180	-3.26 %	-3.43	105.810	101.510	8,702	90,151,121	14,179	3,309	31	2,105
F_SISE0323	31.03.2023	42.190	44.180	-4.50 %	-1.99	44.270	42.080	72,933	314,361,442	80,307	-7,607	3	840
F_SISE0423	28.04.2023	42.950	44.950	-4.45 %	-2.00	45.050	42.840	22,262	97,100,513	78,974	7,879	31	840
F_SKBK0323	31.03.2023	2.150	2.250	-4.44 %	-0.10	2.250	2.140	61,459	13,522,082	82,911	-9,179	3	50
F_SKBK0423	28.04.2023	2.180	2.290	-4.80 %	-0.11	2.290	2.180	19,484	4,357,066	45,822	11,817	31	50
F_SOKM0323	31.03.2023	29.370	29.600	-0.78 %	-0.23	30.500	29.180	13,969	41,814,510	24,306	-2,341	3	505
F_SOKM0423	28.04.2023	29.890	30.110	-0.73 %	-0.22	30.900	29.660	4,869	14,817,393	13,714	2,000	31	505
F_TAVHL0323	31.03.2023	72.880	75.350	-3.28 %	-2.47	76.300	72.390	20,412	152,268,643	13,992	-5,485	3	1,370
F_TAVHL0423	28.04.2023	74.090	76.730	-3.44 %	-2.64	77.480	73.740	10,248	77,671,300	19,137	5,747	31	1,370
F_TCELL0323	31.03.2023	31.040	32.840	-5.48 %	-1.80	33.000	30.850	56,269	180,147,134	49,798	-6,905	3	575
F_TCELL0423	28.04.2023	31.560	33.360	-5.40 %	-1.80	33.490	31.400	11,143	36,192,330	35,423	985	31	575
F_THYAO0323	31.03.2023	119.780	125.510	-4.57 %	-5.73	126.000	119.220	68,318	839,530,370	59,050	-18,798	3	2,490
F_THYAO0423	28.04.2023	122.010	127.760	-4.50 %	-5.75	128.050	121.610	27,840	348,511,654	40,912	12,931	31	2,490
F_TKFEN0323	31.03.2023	33.280	34.790	-4.34 %	-1.51	34.940	32.700	19,176	65,761,506	20,055	-1,448	3	715
F_TKFEN0423	28.04.2023	32.460	34.020	-4.59 %	-1.56	34.050	32.220	2,692	8,981,377	11,415	905	31	715
F_TOASO0323	31.03.2023	186.780	192.030	-2.73 %	-5.25	197.420	185.860	21,848	423,640,055	10,833	-4,176	3	3,505
F_TOASO0423	28.04.2023	189.920	195.490	-2.85 %	-5.57	200.880	189.460	14,071	277,873,813	9,204	4,262	31	3,505
F_TSKB0323	31.03.2023	4.120	4.260	-3.29 %	-0.14	4.290	4.080	131,364	55,173,329	95,079	-20,708	3	90
F_TSKB0423	28.04.2023	4.180	4.330	-3.46 %	-0.15	4.350	4.150	20,481	8,740,889	24,895	3,122	31	90
F_TTKOM0323	31.03.2023	17.180	18.320	-6.22 %	-1.14	18.480	17.090	81,333	144,584,929	70,298	-5,342	3	325
F_TTKOM0423	28.04.2023	17.480	18.580	-5.92 %	-1.10	18.900	17.400	17,754	32,026,098	28,242	2,991	31	325
F_TUPRS0323	31.03.2023	513.920	522.850	-1.71 %	-8.93	530.200	508.120	9,544	497,316,522	7,868	-1,074	3	10,905
F_TUPRS0423	28.04.2023	522.160	532.150	-1.88 %	-9.99	538.000	493.530	3,446	181,810,860	4,823	971	31	10,905
F_VAKBN0323	31.03.2023	8.900	9.200	-3.26 %	-0.30	9.260	8.770	55,357	50,119,718	56,180	-8,140	3	185
F_VAKBN0423	28.04.2023	9.020	9.350	-3.53 %	-0.33	9.400	8.920	4,556	4,154,295	11,350	259	31	185
F_VESTL0323	31.03.2023	49.240	51.970	-5.25 %	-2.73	51.920	49.020	9,418	47,506,686	20,195	-2,361	3	1,025
F_VESTL0423	28.04.2023	50.060	52.930	-5.42 %	-2.87	52.830	49.980	5,352	27,465,681	6,619	1,827	31	1,025
F_YKBNK0323	31.03.2023	9.810	10.180	-3.63 %	-0.37	10.220	9.780	663,775	665,139,708	403,113	-92,910	3	205
F_YKBNK0423	28.04.2023	10.000	10.360	-3.47 %	-0.36	10.400	9.960	257,239	261,610,532	341,247	88,932	31	205

\*Takasbank pozisyon limitlerine ulaşmak için [tıklayınız.](#)

**Gedik Yatırım Menkul Değerler A.Ş. - Yatırım Danışmanlığı Birimi**

**Ünvan :** Gedik Yatırım Menkul Değerler A.Ş.

**Adres :** Altayçeşme Mah. Çamlı Sok. Ofis Park Maltepe No:21/4 Kat:10-11-12 Maltepe/İstanbul

**Tel :** (0216) 453 0053

**E-Posta :** vadeli@gedik.com

**\*Gedik Yatırım VİOP Bülteni, Genel Yatırım Tavsiyesi Kapsamında Yatırım Danışmanlığı Birimi Tarafından Hazırlanmaktadır.**

**YASAL UYARI**

Burada yer alan bilgiler Gedik Yatırım tarafından bilgilendirme amacıyla hazırlanmıştır. Yatırım sinyal, bilgi, yorum ve tavsiyeleri yatırım danışmanlığı kapsamında değildir. Yatırım danışmanlığı hizmeti; aracı kurumlar, portföy yönetim şirketleri, mevduat kabul etmeyen bankalar ile müşteri arasında imzalanacak yatırım danışmanlığı sözleşmesi çerçevesinde sunulmaktadır. Burada yer alan sinyal, yorum ve tavsiyeler, herhangi bir yatırım aracının alım satım önerisi ya da getiri vaadi olarak yorumlanmamalıdır. Bu görüşler mali durumunuz ile risk ve getiri tercihlerinize uygun olmayabilir ve sadece burada yer alan bilgilere ve sinyallere dayanarak yatırım kararı verilmesi beklentilerinize uygun sonuçlar doğurmayabilir. Burada yer alan sinyaller, fiyatlar, veriler ve bilgilerin tam ve doğru olduğu garanti edilemez; içerik, haber verilmeksizin değiştirilebilir. Tüm sinyal ve veriler, Gedik Yatırım tarafından güvenilir olduğuna inanılan kaynaklardan alınmıştır. Bu sinyal ve kaynakların kullanılması nedeni ile ortaya çıkabilecek hatalardan ve zararlardan Gedik Yatırım sorumlu değildir.

**Genel Müdürlük**

Altayçeşme Mah. Çamlı Sok. Ofis Park Maltepe No:21/4 Kat:10-11-12 Maltepe/  
İstanbul/Türkiye Tel: (0216) 453 00 00 (pbx) Faks: (0216) 377 11 36

**Alanya**

Şekerhane Mah. 1100 Sok. No: 9 / 206 Alanya / ANTALYA Tel: (0242) 519 23 17 (pbx)  
Faks: (0242) 513 93 81

**Adana-Seyhan**

Çınarlı Mah. Ziyapaşa Bulvarı No: 78 Güneş Ziyapaşa İş Merkezi Kat :5 No :504  
Seyhan/ADANA Tel: (0322) 355 03 50 (pbx) Faks: (0322) 290 35 18

**Ankara - Çankaya**

Simon Bolivar Cad. No: 8/6 Çankaya/ANKARA Tel: (0312) 438 27 00 (pbx) Faks: (0312)  
438 27 47

**Ankara - Kızılay**

Mustafa Kemal Mah. 2157 Sk. Dış Kapı No : 2 İç Kapı No : 11 Çankaya/ ANKARA Tel: (0312)  
232 09 49 (pbx) Faks: (0312) 232 09 49

**Antalya**

Tahıl Pazarı Mah.404 Sok. Hafız Ahmet Bedestenli No: 5/29-30 ANTALYA Tel: (0242) 248  
35 20 (pbx) Faks: (0242) 244 29 10

**Aydın**

Hasanefendi-Ramazan Paşa Mah. İstiklal Cad. Dış Kapı No : 23 İç Kapı No : 1 Efeler/AYDIN  
Tel: (0256) 999 17 87 (pbx) Faks:

**Aydın - Kuşadası**

Türkmen mah. Atatürk Bulvarı Belvü Sitesi C Blok Kat 2 Daire 3 Kuşadası /AYDIN Tel:  
(0256) 618 44 77 (pbx) Faks: (0256) 618 44 91

**Aydın - Nazilli**

Altıntaş Mah. İstasyon Bulvarı No:19 Kat:4 Daire:12 Nazilli / AYDIN Tel: (0256) 314 15 98 (pbx)  
Faks: (0256) 315 88 52

**Bağdat Caddesi Private**

Caddebostan Mah. Kantarcı Rıza Sk. Dış Kapı No:1 K:4 İç Kapı No:8 Kadıköy / İSTANBUL  
Tel: (0216) 453 01 93 (pbx) Faks: (0216) 411 23 54

**Balıkesir**

Eski Kuyumcular Mah. Anafartalar Cad. Acarlar İş Merkezi Dış Kapı No : 23 İç Kapı No : 1  
Karesi - BALIKESİR Tel: (0266) 999 12 40 (pbx) Faks:

**Bandırma**

Dere Mah. Ordu Cad. Kapı No:3 İç Kapı No:2 Bandırma/ BALIKESİR Tel: (0226) 999 10 75  
(pbx) Faks:

**Bodrum**

Çırkan Mah. Atatürk Bul. No: 16 C - İç Kapı Muğla/ BODRUM Tel: (0252) 316 32 70 (pbx)  
Faks: (0252) 316 92 70

**Bursa**

Fethiye Mah. Sanayi Cad., Corner Plus İş Merkezi No:263 Kat:2 D:22/26 Nilüfer/BURSA  
Tel: (0224) 220 51 50 (pbx) Faks: (0224) 220 50 99

**Bursa - Nilüfer**

Oduluk Mah. Liman Cad. No:7 Nilüfer / BURSA Tel: (0224) 275 35 50 (pbx) Faks: (0224) 451  
79 66

**Çanakkale**

Kemalpaşa Mah. Şair Ece Ayhan Meydanı Dış Kapı No: 22 Kat: 2 İç Kapı No:2 Merkez /  
ÇANAKKALE Tel: (0286) 999 17 02 (pbx) Faks:

**Çorlu**

Zafer Mah. Cumhuriyet Bulvarı Dış Kapı No:9T1 İç Kapı No:114 Çorlu TEKİRDAĞ Tel: (0282)  
888 96 20 (pbx) Faks:

**Çorum - Merkez**

Yavruturna Mah. 1. Maliye Sok. No: 1 Kat: 4 D: 22 Çorum Tel: (0364) 211 11 45 (pbx)  
Faks: (0364) 201 05 63

**Denizli - Merkez**

Saraylar Mah. İkinci Ticari Yol Sok. No: 32 Kat: 4 DENİZLİ Tel: (0258) 263 80 15 (pbx) Faks:  
(0258) 241 91 01

**Edirne - Merkez**

Sabuni Mah. Banka Aralığı Sok. Kardeşler İş Merkezi No:10/19 Merkez/EDİRNE Tel:  
(0284) 212 25 30 (pbx) Faks: (0284) 213 37 78

**Elazığ - Merkez**

Yeni Mah. Gazi Cd. No: 28/3 ELAZIĞ Tel: (0424) 233 28 01 (pbx) Faks: (0424) 233 27 35

**Eskişehir - Merkez**

Akarbaşı Mah. Atatürk Bulvarı No : 77 A Odunpazarı / ESKİŞEHİR Tel: (0222) 230 09 08  
(pbx) Faks: (0222) 220 37 02

**Etiler Private**

Etiler Mah. Yıldız Çiçeği Sok. No:11 Beşiktaş/İstanbul Tel: (0212) 999 50 11 (pbx) Faks:

**Gaziantep**

İncili Pınar Mah. Nail Bilen Cad. Uğur Plaza Sitesi Uğur Plaza Blok No: 5 İç Kapı No: 35  
Şehitkamil / Gaziantep Tel: (0342) 909 01 54 (pbx) Faks:

**İstanbul - Ataşehir**

Barbaros Mah. İhlamur Bulvarı Sarkaç Sok. Ağaoglu My Prestige No:1 D: 12-13 Ataşehir/  
İSTANBUL Tel: (0216) 560 37 00 (pbx) Faks: (0216) 688 67 86

**İstanbul - Bakırköy**

Cevizlik Mah. Muhasebeci Sok. Neşe Han No: 1 Kat:3 Bakırköy/İSTANBUL Tel: (0212) 660  
85 25 (pbx) Faks: (0212) 570 03 03

**İstanbul - Kapalıçarşı**

Kürkçüler Sk. No: 25 Eminönü/Kapalıçarşı/İSTANBUL Tel: (0212) 513 40 01 (pbx) Faks:  
(0212) 527 16 86

**İstanbul - Maltepe**

Bağlarbaşı Mah. Bağdat Caddesi. Gedik İş Merkezi A Blok No: 414 Kat: 2 Daire: 22  
İSTANBUL Tel: (0216) 399 00 42 (pbx) Faks: (0216) 399 18 17

**İstanbul - Tophane**

Necatibey Cad. Alipaşa Degirmen Sok. No: 24 34425 Tophane/Karaköy/ İSTANBUL Tel:  
(0212) 251 60 06 (pbx) Faks: (0212) 293 49 03

**İstanbul - Ümraniye**

İnkılap Mah. Küçüksu Cad. Çeşminaz Sok. NO:2/7 Kat:3 Ümraniye Tel: (0216) 461 33 90  
(pbx) Faks: (0216) 328 10 32

**İzmir - Alsancak**

Cumhuriyet Bulvarı Arpacıoğlu Apt. No:139 Kat:3 Alsancak İZMİR Tel: (0232) 465 10 20 (pbx)  
Faks: (0232) 464 66 22

**Karabük - Merkez**

Bayır Mah. Menderes Cad. Çebioğlu Twin Towers B Blok Dış Kapı No :2 İç Kapı No : 107  
Merkez / Karabük Tel: (0370) 502 15 90 (pbx) Faks: (0370) 502 15 93

**Kayseri**

Hunat Mah. Postalar Geçidi Sok. No:1 / 206 Tel: (0352) 221 36 29 (pbx) Faks: (0352) 221 48  
27

**Kocaeli - Gebze**

Hacı Halil Mah. Hükümet Cad. No: 95 Gebze/KOCAELİ Tel: (0262) 642 34 00 (pbx) Faks:  
(0262) 641 82 01

**Kocaeli - İzmit Şubesi**

Körfez Mahallesi Ankara Karayolu Cad. Dış Kapı No : 123/ 2 İç Kapı No : 9 İzmit / Kocaeli Tel:  
(0262) 999 18 14 (pbx) Faks: (0216) 377 11 36

**Konya - Selçuklu**

Beyazıt Mahallesi, Hüsnü Aşk Sok. Bezirci İş Merkezi Kat:4 D:403 Selçuklu / KONYA Tel:  
(0332) 238 59 60 (pbx) Faks: (0332) 238 59 75

**Malatya - Battalgazi**

Büyük Hüseyin Bey Mah. Atatürk Cad. Anadolu İş Merkezi K: 3 No: 23 D: 9-10-11 Battalgazi /  
MALATYA Tel: (0422) 325 62 67 (pbx) Faks: (0422) 322 23 72

**Manisa - Merkez**

Anafartalar Mah. Mustafa Kemal Paşa Cad. Kamil Menteş Apt. No: 34/1 MANISA Tel:  
(0236) 239 42 98 (pbx) Faks: (0236) 239 43 02

**Mersin - Akdeniz**

Mahmudiye Mah. Atatürk Cad. Adil Kanun İş Hanı Kat: 2 Akdeniz / MERSİN Tel: (0324) 238 18  
18 (pbx) Faks: (0324) 231 22 52

**Muğla - Fethiye**

Babataşı Mah. 774. Sok. No.2 Fethiye / Muğla Tel: (0252) 612 07 60 (pbx) Faks: (0252)  
612 36 46

**Sakarya - Adapazarı**

Tiğçılar Mah. Yenicami Sok. Dış Kapı No:5 İç Kapı No: 201 Adapazarı- Sakarya Tel: (0264)  
279 83 89 (pbx) Faks: (0264) 281 03 88

**Samsun - İlkadım**

Kale Mah. Kaptanağa Sok. No: 18/41 Mecit Turan İş Merkezi İlkadım- Samsun Tel: (0362)  
431 63 43 (pbx) Faks: (0362) 431 33 89

**Trabzon - Ortahisar**

Kemer kaya Mah. K.Maraş Cad. Ticaret Mektep Sk. Ustaömeroğlu İş Merkezi No: 9/9  
Ortahisar/TRABZON Tel: (0462) 326 09 97 (pbx) Faks: (0462) 326 38 67

**Uşak - Merkez**

İsmetpaşa Cad. No: 63 K: 2 Mavi Plaza UŞAK Tel: (0276) 227 27 44 (pbx) Faks: (0276)  
227 27 37

**Zonguldak - Ereğli**

Müftü Mahallesi Süheyla Erel Sokak. No:2/1 Ay City İş Merkezi 7. Kat Ofis No:85 Karadeniz  
Ereğli / ZONGULDAK Tel: (0372) 329 10 00 (pbx) Faks: (0372) 316 66 30