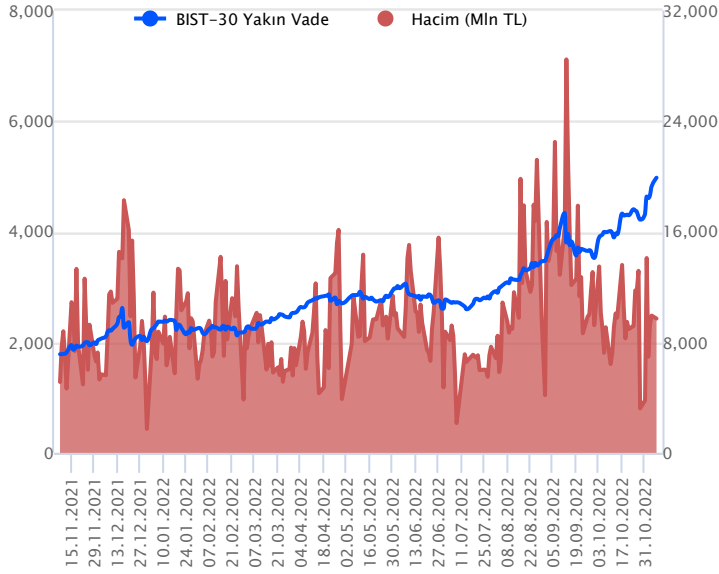


Sözleşme Kodu	Vade Ayı	Uzlaşma Fiyatı	Önceki Uzlaşma Fiyatı	Değişim	Değişim Puan	Gün İçi Yüksek	Gün İçi Düşük	İşlem Miktarı	İşlem Hacim	Açık Pozisyon	Açık Pozisyon Değişimi	Vadeye Kalan Gün Sayısı	Takasbank Başlangıç Teminatları
ENDEKS KONTRATLARI													
F_XU0300223	28.02.2023	5,194.50	5,017.50	3.53 %	177.00	5,206.00	5,036.25	1,856.00	94,795,342.50	1,183.00	-197.00	113	5,380
F_XU0301222	30.12.2022	4,961.25	4,789.50	3.59 %	171.75	4,978.75	4,810.00	197,809.00	9,715,299,635.00	282,993.00	17,600.00	53	5,380

BIST 30 Yakın Vadeli Kontratı



Yurt dışı borsalarda iyimserliğin hakim olduğu bir haftaya başladık. Dün yurt dışı borsalarda pozitif seyirler ağırlık kazanırken, yurt içerisinde de alımların sertleştiğini gözlemledik. Aralık vadeli endeks sözleşmesi dün %3,59'lük yükselişle günü 4.961,25 uzlaşma fiyatından tamamladı. Akşam seansı kapanışı ise uzlaşma fiyatının üzerinde 4.976,25 seviyesinde gerçekleşti. Bu sabaha baktığımızda ABD vadeli yataya yakın seyirler izliyor. Avrupa endeksleri yatay açılışlara işaret ederken, Asya piyasalarında ise karışık seyirler hakim. Bu görünümle birlikte sözleşmenin güne hafif alıcılı bir başlangıç yapmasını bekliyoruz.

Sözleşmede dün yaşanan sert yükseliş eğilimi sonrası bugün 5.015 ve 5.075 seviyelerini direnç olarak izleyeceğiz. Olası yükselişler 5.075 üzerinde kalıcılık sağlaması durumunda ise 5.220 civarının gündeme gelebileceğini değerlendiriyoruz. Aşağıda ise 4.910 seviyesi destek olup, düşüşlerin bu seviye altında kalıcılık sağlaması durumunda 4.875 ve 4.840 seviyeleri destek olarak izlenebilir. Fiyatlamının 4.840 altına sarkması halinde 4.754 seviyesi gündeme gelebilir.

Endeks - 30 Yakın Vade Aracı Kurum Dağılımı Günlük Değişim

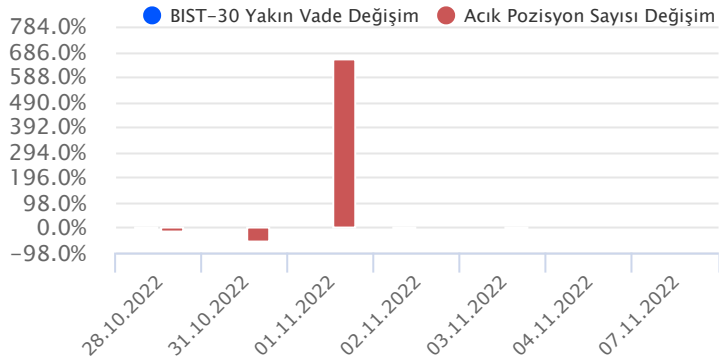
Long			Short		
Kurum	Net Lot	Pay (%)	Kurum	Net Lot	Pay (%)
Teb Yatırım	16.007	43	Tacirler Yatırım	10.075	27
Ak Yatırım	8.360	23	Ziraat Yatırım	5.258	14
Yapı Kredi Yatırım	3.991	11	Garanti BBVA	4.654	13
HSBC Yatırım	3.955	11	İş Yatırım	4.488	12
GCM Yatırım	2.615	7	Ünlü Menkul	2.694	7
Diğer	2.201	6	Diğer	9.960	27

İlk 5 Kurum Alım Ağırlıklı

Endeks - 30 Yakın Vade Aracı Kurum Dağılımı Tüm Vade

Long			Short		
Kurum	Net Lot	Pay (%)	Kurum	Net Lot	Pay (%)
Teb Yatırım	116.996	74	Tacirler Yatırım	37.025	23
Yapı Kredi Yatırım	22.710	14	Bank of America	20.156	13
Garanti BBVA	12.412	8	Yatırım Finans	15.610	10
Sanko Yatırım	1.756	1	Credit Suisse	13.462	9
Gedik Yatırım	1.649	1	Oyak Yatırım	12.946	8
Diğer	3.727	2	Diğer	60.051	38

İlk 5 Kurum Alım Ağırlıklı

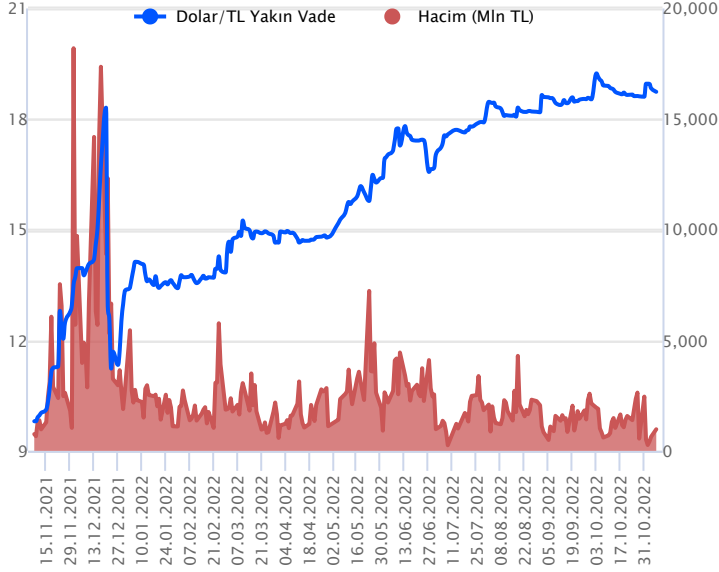


Fiyat (%) Açık Pozisyon (%) Yorum

Artış	Artış	Yükselişin devamlılığı için sinyal olarak kabul edilebilir.
Artış	Azalış	Yükselişin desteklenmediğini gösterir.
Azalış	Artış	Düşüşlerin devamlılığı için sinyal olarak kabul edilebilir.
Azalış	Azalış	Düşüşlerin desteklenmediğini gösterir.

Sözleşme Kodu	Vade Ayı	Uzlaşma Fiyatı	Önceki Uzlaşma Fiyatı	Değişim	Değişim Puan	Gün İçi Yüksek	Gün İçi Düşük	İşlem Miktarı	İşlem Hacim	Açık Pozisyon	Açık Pozisyon Değişimi	Vadeye Kalan Gün Sayısı	Takasbank Başlangıç Teminatları
DÖVİZ KONTRATLARI													
F_EURTRY1122	30.11.2022	18.7606	18.7614	0.00 %	0.00	18.8724	18.7320	3,464	65,150,892	4,897	2,446	23	2,185
F_EURTRY1222	30.12.2022	19.1569	19.1858	-0.15 %	-0.03	19.2894	19.1519	315	6,053,120	2,436	-58	53	2,185
F_EURUSD1122	30.11.2022	1.0006	0.9930	0.77 %	0.01	1.0019	0.9934	27,372	508,103,940	56,474	4,331	23	465
F_EURUSD1222	30.12.2022	1.0027	0.9954	0.73 %	0.01	1.0040	0.9958	2,303	42,855,243	7,986	190	53	465
F_USDTRY1122	30.11.2022	18.7373	18.8366	-0.53 %	-0.10	18.8450	18.7190	51,915	976,482,248	1,090,181	-16,474	23	2,100
F_USDTRY1222	30.12.2022	19.1217	19.2620	-0.73 %	-0.14	19.2650	19.0812	47,406	911,066,837	922,802	32,654	53	2,100

Dolar/TL Yakın Vadeli Kontratı



Kasım vadeli Dolar/TL sözleşmesi dün 18,7190 ile 18,8450 seviyeleri arasında dalgalanarak günü %0,53'lük düşüyle 18,7373 uzlaşma fiyatından tamamladı. Yurt içerisinde bütçe nakit dengesi Ekim ayında 72 milyar TL açık verirken, Hazine'nin faiz ödemeleri ise 59 milyar TL olarak gerçekleşti. Yılın ilk 10 ayında nakit açığı ise 160,3 milyar TL oldu. ABD tarafında Boston Fed Başkanı Collins, enflasyon artışı sinyallerinin ılımlı olmaya başladığını ve Fed'in önümüzdeki dönemde küçük faiz artışlarına geçiş yapmasının mantıklı olacağını bildirdi. Açıklanan verilerin fiyatlamalara etkisi olmadığını söyleyebiliriz. Haftaya yatay seyirlerle başlayan spot kurda, dün akşam saatlerinde düşüş eğilimlerinin yaşandığı görüldü. Bu sabah ise Dolar/TL spot kuru, saat 08:30 itibariyle 18,51'li seviyelerden işlem görüyor. Dolar endeksi 110,38 civarında seyrediyor. Bugün yurt içerisinde ve ABD'de önemli bir veri akışı bulunmuyor. Bu görünüm altında sözleşmede gün içerisinde 18,62 – 18,55 ve 18,46 seviyeleri destek olarak izlenebilir. Yukarıda ise 18,71 - 18,79 ve 18,89 seviyeleri direnç olarak takip edilebilir.

Dolar/TL Yakın Vade Aracı Kurum Dağılımı Günlük Değişim

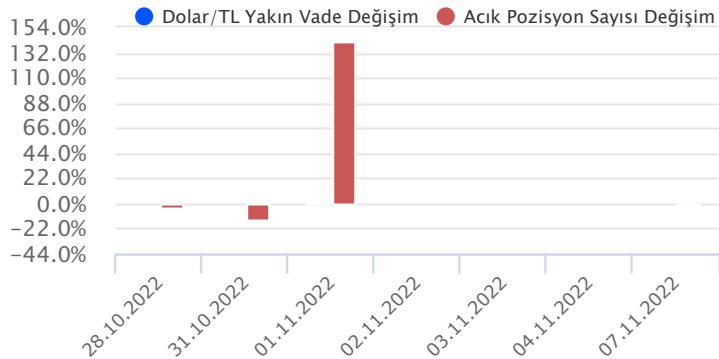
Long			Short		
Kurum	Net Lot	Pay (%)	Kurum	Net Lot	Pay (%)
Akbank	22.511	67	Ak Yatırım	19.906	59
Sanko Yatırım	4.366	13	Deniz Yatırım	8.018	24
QNB Finans Yatırım	1.609	5	Credit Suisse	1.709	5
Yapı Kredi Yatırım	1.347	4	Tacirler Yatırım	1.484	4
Teb Yatırım	1.340	4	Finansbank	1.000	3
Diğer	2.361	7	Diğer	1.417	4

İlk 5 Kurum Satım Ağırlıklı

Dolar/TL Yakın Vade Aracı Kurum Dağılımı Tüm Vade

Long			Short		
Kurum	Net Lot	Pay (%)	Kurum	Net Lot	Pay (%)
Ak Yatırım	270.177	30	Akbank	473.443	53
Yapı Kredi Yatırım	245.593	28	T.C. Merkez Bankası	186.615	21
Denizbank	63.965	7	İş Yatırım	109.542	12
Bank of America	48.588	5	Oyak Yatırım	26.038	3
Deniz Yatırım	47.494	5	Burgan Yatırım	25.042	3
Diğer	217.580	24	Diğer	72.717	8

İlk 5 Kurum Satım Ağırlıklı

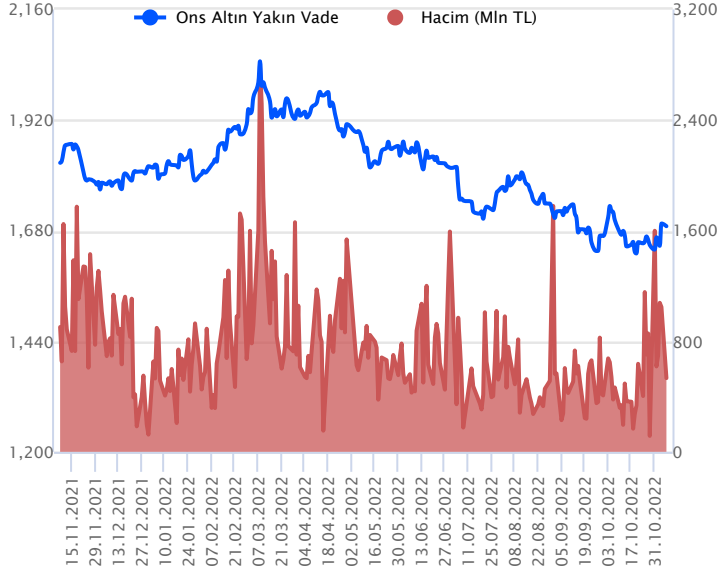


Fiyat (%) Açık Pozisyon (%) Yorum

Artış	Artış	Yükselişin devamlılığı için sinyal olarak kabul edilebilir.
Artış	Azalış	Yükselişin desteklenmediğini gösterir.
Azalış	Artış	Düşüşlerin devamlılığı için sinyal olarak kabul edilebilir.
Azalış	Azalış	Düşüşlerin desteklenmediğini gösterir.

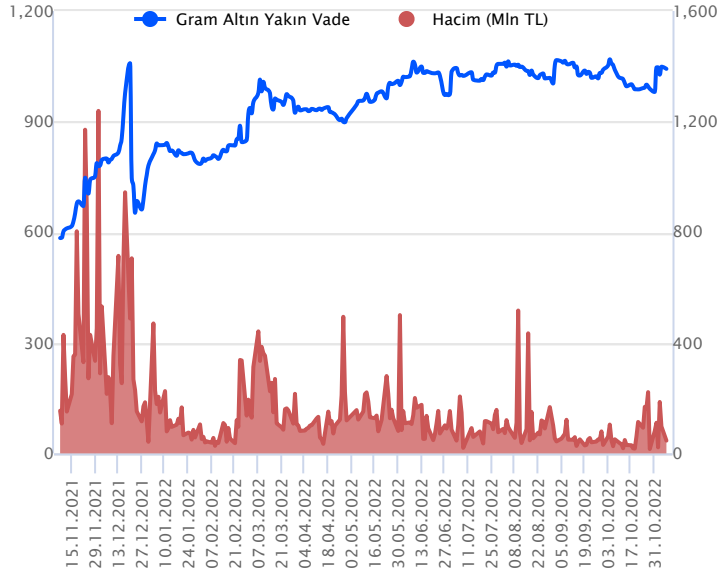
Sözleşme Kodu	Vade Ayı	Uzlaşma Fiyatı	Önceki Uzlaşma Fiyatı	Değişim	Değişim Puan	Gün İçi Yüksek	Gün İçi Düşük	İşlem Miktarı	İşlem Hacim	Açık Pozisyon	Açık Pozisyon Değişimi	Vadeye Kalan Gün Sayısı	Takasbank Başlangıç Teminatları
ALTIN KONTRATLARI													
F_XAUTRYM0223	28.02.2023	1,101.910	1,106.350	-0.40 %	-4.44	1,108.750	1,101.020	4,033	4,456,430	24,828	7	113	160
F_XAUTRYM1222	30.12.2022	1,043.420	1,047.940	-0.43 %	-4.52	1,050.090	1,042.160	44,102	46,135,122	576,324	-6,021	53	160
F_XAUUSD0223	28.02.2023	1,711.400	1,704.800	0.39 %	6.60	1,713.950	1,699.950	2,258	71,694,195	3,219	326	113	2,325
F_XAUUSD1222	30.12.2022	1,692.300	1,687.400	0.29 %	4.90	1,696.550	1,680.750	16,994	533,034,811	76,771	-3,505	53	2,325

ONS ALTIN Yakın Vadeli Kontratı



Aralık vadeli ons altın sözleşmesi dün 1680,75\$ ile 1696,55\$ arasında dalgalanarak, günü %0,29 yükselişle 1692,30\$ uzlaşma fiyatından kapattı. Spot piyasada saat 08:30 itibarıyla ons altın 1668\$-1676\$ aralığında işlem görüyor. Sözleşme için dün yukarı yönlü tepkiler görülürken, gün sonunda yatay bir kapanış izlendi. Bu nedenle sözleşme için mevcut stratejimizi koruyabiliriz. Sözleşmede 1672\$-1695\$ aralığını nötr olarak değerlendiriyoruz. Sözleşmede 1695\$ direncinin üzerinde kapanışlar görülmesi halinde yukarı yönlü pozisyonların artması beklenebilir. Bu bağlamda, 1678\$ stop seviyesi belirlenerek 1720\$ direnci takip edilebilir. Aşağı yönlü stratejiler içinse 1672\$ seviyesinin altındaki saatlik kapanışlar izlenebilir. Bu durumda, 1672\$ seviyesinin altında 1688\$ stop seviyesi eklenerek 1646\$ seviyesi kar alımı için değerlendirilebilir. Küresel piyasaların gündeminde bugün ABD'de yapılması beklenen ara seçimler ve 10 Kasım günü açıklanacak ABD enflasyonu bulunuyor. Ayrıca, Fed üyelerinden gelen açıklamalarda, piyasalar tarafından yakından izleniyor. Bugün için ara seçimler dışında ABD'de açıklanacak önemli bir veri bulunmazken, Fed üyelerinin konuşmaları takip edilebilir.

GRAM ALTIN Yakın Vadeli Kontratı

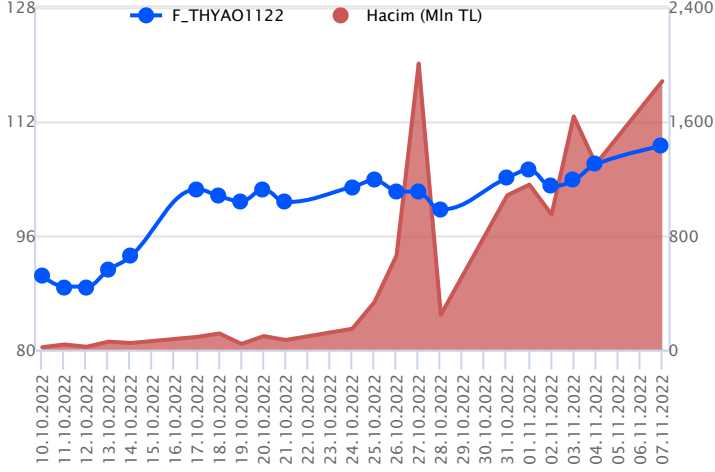


Aralık vadeli gram altın sözleşmesi dün 1042,16 TL ile 1050,09 TL arasında seyrederek, günü %0,43 düşüyle 1043,42 TL uzlaşma fiyatından tamamladı. Spot piyasada gram altın 993,00 TL seviyesinde bulunuyor. Dolar/TL kuru 18,42 TL ile 18,52 TL arasında ve ons altın 1668\$-1676\$ aralığında işlem görüyor. Sözleşmede dün yatay ve zayıf seyirler izlenirken, gün sonunu kayıpla tamamladığı görülüyor. Bu nedenle, sözleşmede aşağı yönlü stratejimizi 1035,00 TL seviyesinden 1022,00 TL seviyesine çekiyoruz. Geri çekilmelerde 1022,00 TL seviyesinin altındaki saatlik kapanışlarda 1032,00 TL stop seviyesi eklenerek 1006,00 TL kar alımı için hedeflenebilir. Yukarı yönlü stratejimiz geçerliliğini koruyor. Sözleşmede 1052,00 TL seviyesinin üzerindeki kapanışlarda yukarı yönlü pozisyonların artması beklenebilir. Bu doğrultuda, sözleşme için 1041,00 TL stop seviyesi olmak koşuluyla 1067,00 TL seviyesi takip edilebilir. Bugün için ABD'de ara seçimin yapılması bekleniyor. ABD ve Türkiye'den açıklanacak önemli bir veri akışı bulunmuyor. Fed üyelerinden gelecek olası açıklamalar izlenebilir.

Sözleşme	Vade Ayı	Son Uzlaşma	Önceki Uzlaşma	Değişim %	Günün Düşüğü	Günün Yüksekliği	İşlem Adedi	İşlem Hacmi
PAY VADELİ SÖZLEŞMELERİNDE EN FAZLA İŞLEM GÖRENLER								
F_THYAO1122	30.11.2022	108.500	105.840	2.44 %	104.500	109.210	175,934	1,882,380,230
F_EKGYO1122	30.11.2022	4.860	4.680	3.84 %	4.700	4.940	2,732,249	1,323,947,763
F_SASA1122	30.11.2022	143.290	144.700	-0.86 %	137.530	149.240	70,610	1,017,484,263

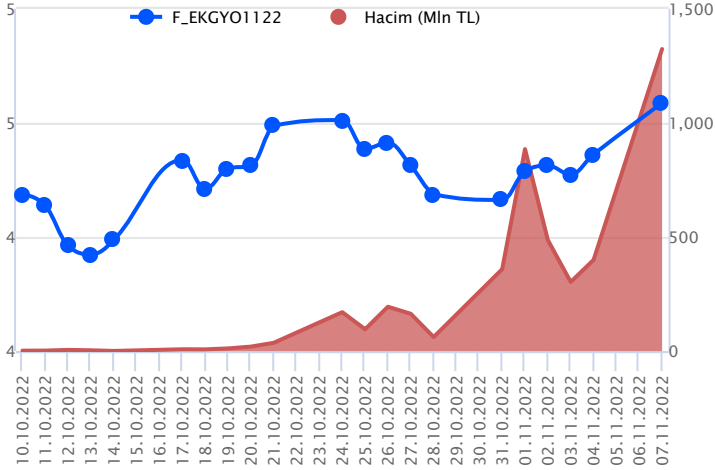
Pay vadeli sözleşmeleri, düşük teminatlarla yüksek tutarlı pozisyonlar almayı mümkün kılar. Pay vadeli sözleşmeleri ile ilgili daha detaylı bilgi almak için Gedik Yatırım VİOP Departmanı ile iletişime geçebilirsiniz.

F_THYAO1122 Vadeli Kontratı



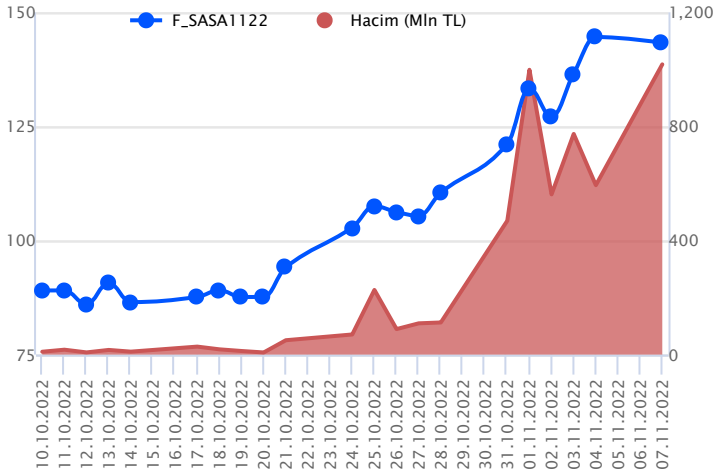
Haftanın ilk işlem günü endeks cephesinde yeni zirve seviyeler test edilmeye devam ederken, Kasım vadeli THYAO sözleşmesi 104,50 TL – 109,21 TL seviyeleri arasında dalgalanarak günü 108,50 TL uzlaşma fiyatından tamamladı. Finansallara ilişkin beklentilerle son dönemde yükselişin yaşandığı sözleşmede açıklanan güçlü finansalların ardından pozitif seyir devam ediyor. Ortalamaların üzerinde fiyatlamaların yaşandığı sözleşmede pozitif seyrin devamlılığı açısından 108,20 TL üzeri kapanışlar takip edilmektedir. Bu koşulun devam etmesi halinde 109,68 TL ilk direnç seviyesi konumunda bulunurken, devamında 110,23 TL ve 110,77 TL takip edilecek diğer direnç noktalarıdır. Ancak sözleşmede fiyatlamaların 108,20 TL'nin altına sarkması halinde 107,40 TL ve 106,86 TL izlenecek destek seviyeleridir. Son dönemde yaşanan yüksek volatiliteye karşı her iki yönde alınacak pozisyonlarda temkinli olunması aktif bir stop loss stratejisine bağlı kalınması faydalı olacaktır.

F_EKGYO1122 Vadeli Kontratı



Borsa İstanbul yeni haftaya güçlü yükselişler ve zirve yenilemeleri ile başladı. Yurt içindeki pozitif havanın desteğiyle EKGYO cephesinde de güçlü alımlar etkili oldu. Kasım vadeli EKGYO pay sözleşmesi gün içerisinde 4,70 – 4,94 TL aralığında hareket ederek günü %3,84 oranında bir değer kazanımıyla 4,86 TL uzlaşma fiyatından tamamladı. Yurt içinde olumlu hava korunduğu sürece ve sözleşmede 4,79 TL üzerinde kalındığı müddetçe yukarı yönlü seyrin devam edebileceğini değerlendiriyoruz. Dün test edilen 4,94 TL üzerinde alımların hız kazanabileceği sözleşmede 5,01 – 5,10 ve 5,16 TL seviyeleri direnç olarak takip edilebilir. 4,79 TL üzerinde kalındığı sürece katlanılabilecek zarar seviyeleri dikkate alınarak aktif bir stop loss stratejisine bağlı kalmak koşuluyla long pozisyon denemeleri yapılabilir. 4,79 TL altına sarkılması halinde ise düzeltme hareketleri hız kazanabilir. Bu durumda 4,73 – 4,62 – 4,58 ve 4,52 TL seviyeleri gündeme gelebilir. Sözleşmede zaman zaman yaşanan sert ve volatil fiyatlamalara karşı da dikkatli olunmalıdır.

F_SASA1122 Vadeli Kontratı



Geçen hafta SASA hissesi ve pay sözleşmelerinde yaşanan sert yükselişlerin ardından haftanın ilk işlem gününde SASA cephesinde dalgalı bir seyir ve gün içinde yüksek seyreden volatilitenin öne çıktı. Geçen haftaki sert yükselişleri açıklayacak resmi bir haber akışı ya da gelişme bulunmamaktadır. SASA cephesinde genel olarak sert fiyat hareketlerinin yaşandığı ve volatilitenin yüksek seyrettiği görülmektedir. Kasım vadeli SASA pay sözleşmesi gün içerisinde 137,53 – 143,24 TL aralığında hareket ederek günü %0,86 oranında kayıpla 143,29 TL uzlaşma fiyatından tamamladı. Çarpanlar bazında ciddi ölçüde primli işlem gören SASA cephesinde sert yükselişler ve devamında sert düşüşler yaşanabilmektedir. Yüksek volatilitenin nedeniyle teknik analiz sonuçları sağlıklı sonuçlar ortaya koymayacağı dikkate alınarak 141,66 – 137,53 – 133,50 ve 130,00 TL destek olarak, 145,92 - 147,30 – 149,24 ve 154,20 TL direnç olarak izlenebilir. Sert ve volatil fiyatlamalar nedeniyle SASA sözleşmesinde işlem yapmanın riski oldukça yüksek seyretilmektedir.

Dayanak Varlıkların Teknik Gösterge Görünümleri

20 Gün Ortalama/Fiyat Kesişmesi (YUKARI)

ISCTR
RUB/TRY
SKBNK

Güç Göstergeleri Olumlu

X10XB
TURSG
TUPRS
ALARK

RSI ve Momentum göstergelerine göre olumlu olanlar

50 Gün Ortalama/Fiyat Kesişmesi (YUKARI)

RUB/TRY
GBP/USD
XAU/TRY

MACD

KRDMD	GÜÇLÜ AL
BIMAS	ZAYIF AL
EKGYO	ZAYIF AL
GBP/USD	ZAYIF AL
KOZAL	ZAYIF AL

20/50 Gün Ortalama Kesişmesi (YUKARI)

KRDMD

Para Girişi Olan Dayanak Varlıklar

	Kapanış	İşlem Hacmi (Mln TL)
XU030	4,737.99	81,488.83330
X10XB	6,177.40	53,976.99470
XLBNK	3,465.51	16,158.80423
THYAO	107.20	11,387.53007
KRDMD	13.85	7,450.43610

Yüksek Hacimliler

	İşlem Hacmi (Mln TL)
XU030	81,488.83
X10XB	53,976.99
XLBNK	16,158.80
THYAO	11,387.53
KRDMD	7,450.44

20 Gün Ortalama/Fiyat Kesişmesi (AŞAĞI)

CNH/TRY

Güç Göstergeleri Zayıf

XPD/USD
XLBNK

RSI ve Momentum göstergelerine göre zayıf olanlar

50 Gün Ortalama/Fiyat Kesişmesi (AŞAĞI)

XAU/USD
CNH/TRY

Göstergeleri Dipte Olanlar

XPD/USD
USD/TRY
ISCTR
AKBNK
XLBNK

CCI, RSI, Stochastics, Williams' %R, MFI ve DX göstergelerinin ortalaması en düşük olanlar

20/50 Gün Ortalama Kesişmesi (AŞAĞI)

Bu şartları sağlayan dayanak varlık bulunmamaktadır.

Para Çıkışı Olan Dayanak Varlıklar

	Kapanış	İşlem Hacmi (Mln TL)
ODAS	8.76	1,643.89
ALKIM	42.92	179.38

Dayanak Varlıkların Teknik Gösterge Konumları

Kod	5 Günlük H.O	10 Günlük H.O	20 Günlük H.O	50 Günlük H.O	RSI	StochS	MACD	CCI
AEFES	ALIM	ALIM	ALIM	ALIM	ALIM	SATIM	ALIM	ALIM
AKBNK	ALIM	ALIM	ALIM	ALIM	ALIM	SATIM	SATIM	ALIM
AKSEN	ALIM	ALIM	ALIM	ALIM	ALIM	ALIM	ALIM	SATIM
ALARK	ALIM	ALIM	ALIM	ALIM	ALIM	SATIM	ALIM	SATIM
ALKIM	ALIM	ALIM	ALIM	ALIM	ALIM	SATIM	ALIM	ALIM
ARCLK	ALIM	ALIM	ALIM	ALIM	ALIM	SATIM	ALIM	SATIM
ASELS	ALIM	ALIM	ALIM	ALIM	ALIM	ALIM	ALIM	SATIM
BIMAS	ALIM	ALIM	ALIM	ALIM	ALIM	SATIM	ALIM	ALIM
CCOLA	SATIM	ALIM	ALIM	ALIM	SATIM	ALIM	ALIM	SATIM
CNH/TRY	SATIM	SATIM	SATIM	SATIM	ALIM	SATIM	ALIM	ALIM
DOHOL	ALIM	ALIM	ALIM	ALIM	ALIM	SATIM	SATIM	ALIM
ECILC	ALIM	ALIM	ALIM	ALIM	ALIM	SATIM	ALIM	ALIM
EKGYO	ALIM	ALIM	ALIM	ALIM	ALIM	SATIM	ALIM	ALIM
ENJSA	ALIM	ALIM	ALIM	ALIM	ALIM	ALIM	ALIM	SATIM
EREGL	ALIM	ALIM	ALIM	ALIM	ALIM	SATIM	ALIM	ALIM
EUR/TRY	ALIM	ALIM	ALIM	ALIM	ALIM	SATIM	SATIM	ALIM
EUR/USD	ALIM	ALIM	ALIM	ALIM	ALIM	SATIM	ALIM	ALIM
FROTO	ALIM	ALIM	ALIM	ALIM	ALIM	ALIM	SATIM	ALIM
GARAN	ALIM	ALIM	ALIM	ALIM	ALIM	SATIM	SATIM	ALIM
GBP/USD	ALIM	ALIM	ALIM	ALIM	ALIM	SATIM	ALIM	ALIM
GUBRF	ALIM	ALIM	ALIM	ALIM	ALIM	SATIM	SATIM	SATIM
HALKB	ALIM	ALIM	ALIM	ALIM	ALIM	SATIM	ALIM	ALIM
HEKTS	ALIM	ALIM	ALIM	ALIM	ALIM	SATIM	SATIM	ALIM
ISCTR	ALIM	ALIM	ALIM	ALIM	ALIM	SATIM	SATIM	ALIM
ISFIN	ALIM	ALIM	ALIM	ALIM	ALIM	SATIM	ALIM	ALIM
ISGYO	ALIM	ALIM	ALIM	SATIM	ALIM	SATIM	ALIM	ALIM
KARSN	ALIM	ALIM	ALIM	ALIM	ALIM	ALIM	SATIM	ALIM
KCHOL	ALIM	ALIM	ALIM	ALIM	ALIM	SATIM	ALIM	ALIM
KOZAA	ALIM	ALIM	ALIM	ALIM	ALIM	SATIM	ALIM	ALIM
KOZAL	ALIM	ALIM	ALIM	ALIM	ALIM	ALIM	ALIM	ALIM
KRDMD	ALIM	ALIM	ALIM	ALIM	ALIM	SATIM	ALIM	ALIM
MGROS	ALIM	ALIM	ALIM	ALIM	ALIM	SATIM	SATIM	ALIM
ODAS	ALIM	ALIM	ALIM	ALIM	ALIM	SATIM	SATIM	ALIM
OYAKC	ALIM	ALIM	ALIM	ALIM	SATIM	ALIM	ALIM	SATIM
PETKM	ALIM	ALIM	ALIM	ALIM	ALIM	SATIM	ALIM	ALIM
PGSUS	ALIM	ALIM	ALIM	ALIM	ALIM	SATIM	ALIM	ALIM
RUB/TRY	SATIM	SATIM	SATIM	SATIM	SATIM	ALIM	ALIM	SATIM
SAHOL	ALIM	ALIM	ALIM	ALIM	ALIM	SATIM	ALIM	ALIM
SASA	ALIM	ALIM	ALIM	ALIM	SATIM	SATIM	ALIM	SATIM
SISE	ALIM	ALIM	ALIM	ALIM	ALIM	SATIM	ALIM	ALIM
SKBNK	ALIM	ALIM	ALIM	SATIM	ALIM	SATIM	ALIM	ALIM
SOKM	ALIM	ALIM	ALIM	ALIM	ALIM	SATIM	SATIM	ALIM
TAVHL	ALIM	ALIM	ALIM	ALIM	ALIM	SATIM	SATIM	ALIM
TCELL	ALIM	ALIM	ALIM	ALIM	ALIM	SATIM	ALIM	SATIM
THYAO	ALIM	ALIM	ALIM	ALIM	ALIM	SATIM	SATIM	ALIM
TKFEN	ALIM	ALIM	ALIM	ALIM	ALIM	ALIM	ALIM	SATIM
TOASO	ALIM	ALIM	ALIM	ALIM	ALIM	SATIM	ALIM	ALIM
TRGYO	ALIM	ALIM	ALIM	ALIM	ALIM	ALIM	ALIM	ALIM
TSKB	ALIM	ALIM	ALIM	SATIM	ALIM	SATIM	ALIM	ALIM
TTKOM	ALIM	ALIM	ALIM	ALIM	ALIM	SATIM	ALIM	SATIM
TUPRS	ALIM	ALIM	ALIM	ALIM	ALIM	SATIM	ALIM	ALIM
TURSG	ALIM	ALIM	ALIM	ALIM	ALIM	SATIM	ALIM	ALIM
ULKER	ALIM	ALIM	ALIM	ALIM	ALIM	SATIM	SATIM	ALIM
USD/TRY	SATIM	SATIM	SATIM	ALIM	SATIM	ALIM	SATIM	SATIM
VAKBN	ALIM	ALIM	ALIM	ALIM	ALIM	SATIM	ALIM	ALIM
VESTL	ALIM	ALIM	ALIM	ALIM	ALIM	SATIM	SATIM	ALIM
X10XB	ALIM	ALIM	ALIM	ALIM	ALIM	SATIM	ALIM	ALIM
XAU/TRY	ALIM	ALIM	ALIM	ALIM	ALIM	SATIM	ALIM	ALIM
XAU/USD	ALIM	ALIM	ALIM	SATIM	ALIM	SATIM	ALIM	ALIM
XLBNK	ALIM	ALIM	ALIM	ALIM	ALIM	SATIM	SATIM	ALIM
XU030	ALIM	ALIM	ALIM	ALIM	ALIM	SATIM	ALIM	ALIM
YKBNK	ALIM	ALIM	ALIM	ALIM	ALIM	SATIM	SATIM	ALIM

Kod	Destek 3	Destek 2	Destek 1	Kapanış	Pivot	Direnç 1	Direnç 2	Direnç 3
	DESTEKLER			DİRENÇLER				
F_AEFES1122	49.70	50.60	51.17	51.75	52.07	52.64	53.54	54.11
F_AEFES1222	51.24	52.06	52.64	53.22	53.46	54.04	54.86	55.44
F_AKBNK1122	14.39	14.63	15.07	15.51	15.31	15.75	15.99	16.43
F_AKBNK1222	14.86	15.08	15.49	15.90	15.71	16.12	16.34	16.75
F_AKSEN1122	44.47	46.04	47.01	47.99	48.58	49.55	51.12	52.09
F_AKSEN1222	46.13	47.56	48.46	49.35	49.89	50.79	52.22	53.12
F_ALARK1122	74.65	76.23	78.12	80.00	79.70	81.59	83.17	85.06
F_ALARK1222	77.31	78.80	80.32	81.85	81.81	83.33	84.82	86.34
F_ALKIM1122	39.97	41.63	42.52	43.40	44.18	45.07	46.73	47.62
F_ALKIM1222	41.31	42.90	43.70	44.50	45.29	46.09	47.68	48.48
F_ARCLK1122	80.35	81.08	81.64	82.21	82.37	82.93	83.66	84.22
F_ARCLK1222	82.53	83.20	83.72	84.23	84.39	84.91	85.58	86.10
F_ASELS1122	33.82	34.62	35.37	36.11	36.17	36.92	37.72	38.47
F_ASELS1222	35.07	35.77	36.39	37.00	37.09	37.71	38.41	39.03
F_BIMAS1122	144.39	145.59	147.81	150.04	149.01	151.23	152.43	154.65
F_BIMAS1222	146.97	148.10	150.23	152.35	151.36	153.49	154.62	156.75
F_CCOLA1122	171.39	172.22	173.41	174.61	174.24	175.43	176.26	177.45
F_CCOLA1222	176.61	177.31	177.67	178.02	178.37	178.73	179.43	179.79
F_CNHTRY1122	2.56	2.56	2.56	2.56	2.56	2.56	2.56	2.56
F_CNHTRY1222	2.66	2.66	2.66	2.66	2.66	2.66	2.66	2.66
F_DOHOL1122	5.90	6.03	6.26	6.49	6.39	6.62	6.75	6.98
F_DOHOL1222	6.07	6.20	6.43	6.67	6.56	6.79	6.92	7.15
F_ECILC1122	20.56	20.95	21.31	21.68	21.70	22.06	22.45	22.81
F_ECILC1222	21.44	21.75	21.98	22.20	22.29	22.52	22.83	23.06
F_EKGYO1122	4.49	4.60	4.73	4.87	4.84	4.97	5.08	5.21
F_EKGYO1222	4.67	4.75	4.88	5.00	4.96	5.09	5.17	5.30
F_ENJSA1122	21.50	21.87	22.20	22.53	22.57	22.90	23.27	23.60
F_ENJSA1222	22.28	22.59	22.87	23.14	23.18	23.46	23.77	24.05
F_EREGL1122	32.79	33.69	35.51	37.32	36.41	38.23	39.13	40.95
F_EREGL1222	32.96	34.05	36.25	38.44	37.34	39.54	40.63	42.83
F_EURTRY1122	18.57	18.65	18.71	18.77	18.79	18.85	18.93	18.99
F_EURTRY1222	18.97	19.06	19.11	19.15	19.20	19.24	19.34	19.38
F_EURUSD1122	0.99	0.99	1.00	1.00	1.00	1.00	1.01	1.01
F_EURUSD1222	0.99	0.99	1.00	1.00	1.00	1.01	1.01	1.01
F_FROTO1122	348.35	354.61	363.41	372.20	369.67	378.47	384.73	393.53
F_FROTO1222	360.98	367.02	373.51	379.99	379.55	386.04	392.08	398.57
F_GARAN1122	23.13	23.64	24.32	24.99	24.83	25.51	26.02	26.70
F_GARAN1222	24.08	24.51	25.05	25.60	25.48	26.02	26.45	26.99
F_GBPUSD1122	1.12	1.12	1.14	1.15	1.14	1.15	1.16	1.17
F_GBPUSD1222	1.12	1.13	1.14	1.15	1.14	1.15	1.16	1.17
F_GUBRF1122	145.48	147.26	148.82	150.39	150.60	152.16	153.94	155.50
F_GUBRF1222	150.16	151.78	153.21	154.63	154.83	156.26	157.88	159.31
F_HALKB1122	8.00	8.37	8.60	8.83	8.97	9.20	9.57	9.80
F_HALKB1222	8.31	8.66	8.86	9.07	9.21	9.41	9.76	9.96
F_HEKTS1122N1	29.18	29.62	30.04	30.47	30.48	30.90	31.34	31.76
F_HEKTS1222N1	29.77	30.25	30.71	31.17	31.19	31.65	32.13	32.59
F_ISCTR1122	8.82	8.99	9.20	9.42	9.37	9.58	9.75	9.96
F_ISCTR1222	8.96	9.14	9.40	9.66	9.58	9.84	10.02	10.28
F_ISFIN1122	8.36	8.63	8.81	9.00	9.08	9.26	9.53	9.71
F_ISFIN1222	8.74	8.93	9.11	9.28	9.30	9.48	9.67	9.85
F_ISGYO1122	7.46	7.80	8.09	8.37	8.43	8.72	9.06	9.35
F_ISGYO1222	7.85	8.12	8.36	8.59	8.63	8.87	9.14	9.38
F_KARSN1122	8.96	9.08	9.26	9.43	9.38	9.56	9.68	9.86
F_KARSN1222	9.26	9.36	9.53	9.69	9.63	9.80	9.90	10.07
F_KCHOL1122	58.94	60.22	62.14	64.05	63.42	65.34	66.62	68.54
F_KCHOL1222	60.58	61.85	63.76	65.67	65.03	66.94	68.21	70.12
F_KOZAA1122	32.52	33.46	35.14	36.82	36.08	37.76	38.70	40.38
F_KOZAA1222	33.94	34.74	36.25	37.75	37.05	38.56	39.36	40.87
F_KOZAL1122	197.93	201.78	207.35	212.92	211.20	216.77	220.62	226.19
F_KOZAL1222	206.13	209.26	213.80	218.33	216.93	221.47	224.60	229.14
F_KRDMD1122	12.13	12.47	13.09	13.70	13.43	14.05	14.39	15.01
F_KRDMD1222	12.50	12.83	13.41	14.00	13.74	14.32	14.65	15.23
F_MGROS1122	134.26	136.14	138.84	141.54	140.72	143.42	145.30	148.00
F_MGROS1222	137.64	139.44	142.13	144.81	143.93	146.62	148.42	151.11
F_ODAS1122	7.80	8.21	8.58	8.95	8.99	9.36	9.77	10.14
F_ODAS1222	8.14	8.52	8.86	9.19	9.24	9.58	9.96	10.30

Kod	Destek 3	Destek 2	Destek 1	Kapanış	Pivot	Direnç 1	Direnç 2	Direnç 3
DESTEKLER				DİRENÇLER				
F_OYAKC1122	17.33	17.62	17.83	18.05	18.12	18.33	18.62	18.83
F_OYAKC1222	18.00	18.20	18.38	18.56	18.58	18.76	18.96	19.14
F_PETKM1122	13.18	13.66	14.27	14.89	14.75	15.36	15.84	16.45
F_PETKM1222	13.64	14.07	14.69	15.30	15.12	15.74	16.17	16.79
F_PGSUS1122	344.42	349.21	357.36	365.50	362.15	370.30	375.09	383.24
F_PGSUS1222	357.91	361.68	367.81	373.94	371.58	377.71	381.48	387.61
F_RUBTRY1122	0.31	0.31	0.31	0.31	0.31	0.31	0.31	0.31
F_RUBTRY1222	0.27	0.27	0.27	0.27	0.27	0.27	0.27	0.27
F_SAHOL1122	32.90	33.95	35.66	37.37	36.71	38.42	39.47	41.18
F_SAHOL1222	34.01	35.01	36.65	38.30	37.65	39.29	40.29	41.93
F_SASA1122	125.79	131.66	137.50	143.34	143.37	149.21	155.08	160.92
F_SASA1222	129.61	135.03	140.71	146.39	146.13	151.81	157.23	162.91
F_SISE1122	33.44	33.91	34.71	35.50	35.18	35.98	36.45	37.25
F_SISE1222	34.35	34.82	35.61	36.41	36.08	36.87	37.34	38.13
F_SKBNK1122	2.02	2.07	2.09	2.12	2.14	2.16	2.21	2.23
F_SKBNK1222	2.10	2.14	2.16	2.19	2.20	2.22	2.26	2.28
F_SOKM1122	24.69	24.98	25.23	25.49	25.52	25.77	26.06	26.31
F_SOKM1222	25.50	25.74	25.85	25.97	26.09	26.20	26.44	26.55
F_TAVHL1122	79.76	80.20	81.09	81.97	81.53	82.42	82.86	83.75
F_TAVHL1222	82.01	82.43	83.21	84.00	83.63	84.41	84.83	85.61
F_TCELL1122	27.85	28.27	28.79	29.31	29.21	29.73	30.15	30.67
F_TCELL1222	28.61	29.03	29.53	30.04	29.95	30.45	30.87	31.37
F_THYAO1122	100.95	102.73	105.66	108.60	107.44	110.37	112.15	115.08
F_THYAO1222	103.77	105.50	108.37	111.25	110.10	112.97	114.70	117.57
F_TKFEN1122	34.48	34.92	35.49	36.07	35.93	36.50	36.94	37.51
F_TKFEN1222	35.15	35.63	36.25	36.88	36.73	37.35	37.83	38.45
F_TOASO1122	101.06	102.66	104.00	105.35	105.60	106.94	108.54	109.88
F_TOASO1222	104.04	105.52	106.75	107.98	108.23	109.46	110.94	112.17
F_TRGYO1122	12.79	13.09	13.33	13.57	13.63	13.87	14.17	14.41
F_TRGYO1222	13.26	13.52	13.70	13.87	13.96	14.14	14.40	14.58
F_TSKB1122	3.07	3.12	3.19	3.25	3.24	3.31	3.36	3.43
F_TSKB1222	3.06	3.14	3.23	3.33	3.31	3.40	3.48	3.57
F_TTKOM1122	13.33	13.48	13.76	14.04	13.91	14.19	14.34	14.62
F_TTKOM1222	13.75	13.88	14.12	14.35	14.25	14.49	14.62	14.86
F_TUPRS1122	411.97	421.94	438.46	454.98	448.43	464.95	474.92	491.44
F_TUPRS1222	423.46	433.39	449.23	465.06	459.16	475.00	484.93	500.77
F_TURSG1122	8.44	8.69	8.98	9.26	9.23	9.52	9.77	10.06
F_TURSG1222	8.86	9.00	9.19	9.37	9.33	9.52	9.66	9.85
F_ULKER1122	24.35	25.02	25.56	26.10	26.23	26.77	27.44	27.98
F_ULKER1222	25.21	25.80	26.41	27.01	27.00	27.61	28.20	28.81
F_USDTRY1122	18.56	18.64	18.69	18.74	18.77	18.82	18.89	18.94
F_USDTRY1222	18.86	18.97	19.04	19.11	19.15	19.22	19.34	19.41
F_VAKBN1122	8.38	8.81	9.17	9.52	9.60	9.96	10.39	10.75
F_VAKBN1222	8.82	9.20	9.48	9.77	9.86	10.14	10.52	10.80
F_VESTL1122	44.91	45.64	46.87	48.10	47.60	48.83	49.56	50.79
F_VESTL1222	46.38	47.04	48.14	49.25	48.80	49.90	50.56	51.66
F_X10XB0223	6,431.17	6,485.58	6,594.42	6,703.25	6,648.83	6,757.67	6,812.08	6,920.92
F_X10XB1222	5,895.92	6,000.58	6,209.92	6,419.25	6,314.58	6,523.92	6,628.58	6,837.92
F_XAUTRYM0223	1,091.70	1,096.36	1,099.43	1,102.50	1,104.09	1,107.16	1,111.82	1,114.89
F_XAUTRYM1222	1,032.15	1,037.15	1,040.08	1,043.00	1,045.08	1,048.01	1,053.01	1,055.94
F_XAUUSD0223	1,687.55	1,693.75	1,701.55	1,709.35	1,707.75	1,715.55	1,721.75	1,729.55
F_XAUUSD1222	1,665.55	1,673.15	1,681.35	1,689.55	1,688.95	1,697.15	1,704.75	1,712.95
F_XLBNK0223	3,667.00	3,703.00	3,755.75	3,808.50	3,791.75	3,844.50	3,880.50	3,933.25
F_XLBNK1222	3,443.83	3,496.67	3,569.33	3,642.00	3,622.17	3,694.83	3,747.67	3,820.33
F_XU0300223	4,922.58	4,979.42	5,092.33	5,205.25	5,149.17	5,262.08	5,318.92	5,431.83
F_XU0301222	4,695.83	4,752.92	4,864.58	4,976.25	4,921.67	5,033.33	5,090.42	5,202.08
F_YKBNK1122	9.15	9.31	9.44	9.58	9.60	9.73	9.89	10.02
F_YKBNK1222	9.46	9.59	9.72	9.84	9.85	9.98	10.11	10.24

Sözleşme Kodu	Vade Ayı	Uzlaşma Fiyatı	Önceki Uzlaşma Fiyatı	Değişim	Değişim Puan	Gün İçi Yüksek	Gün İçi Düşük	İşlem Miktarı	İşlem Hacim	Açık Pozisyon	Açık Pozisyon Değişimi	Vadeye Kalan Gün Sayısı	Takasbank Başlangıç Teminatları
ENDEKS KONTRATLARI													
F_XU0300223	28.02.2023	5,194.50	5,017.50	3.53 %	177.00	5,206.00	5,036.25	1,856.00	94,795,342.50	1,183.00	-197.00	113	5,380
F_XU0300423	28.04.2023	5,315.75	5,156.00	3.10 %	159.75	5,333.00	5,155.25	178.00	9,339,642.50	168.00	-51.00	172	5,380
F_XU0301222	30.12.2022	4,961.25	4,789.50	3.59 %	171.75	4,978.75	4,810.00	197,809.00	9,715,299,635.00	282,993.00	17,600.00	53	5,380
DÖVİZ KONTRATLARI													
F_CNHTRY1122	30.11.2022	2.5634	2.5634	0.00 %	0.00	2.5634	2.5634	4	102,536	7	4	23	3,170
F_CNHTRY1222	30.12.2022	2.6603	2.6603	0.00 %	0.00	2.6603	2.6603	2	53,206	2	1	53	3,170
F_EURTRY1122	30.11.2022	18.7606	18.7614	0.00 %	0.00	18.8724	18.7320	3,464	65,150,892	4,897	2,446	23	2,185
F_EURTRY1222	30.12.2022	19.1569	19.1858	-0.15 %	-0.03	19.2894	19.1519	315	6,053,120	2,436	-58	53	2,185
F_EURUSD1122	30.11.2022	1.0006	0.9930	0.77 %	0.01	1.0019	0.9934	27,372	508,103,940	56,474	4,331	23	465
F_EURUSD1222	30.12.2022	1.0027	0.9954	0.73 %	0.01	1.0040	0.9958	2,303	42,855,243	7,986	190	53	465
F_GBPUUSD1122	30.11.2022	1.1471	1.1327	1.27 %	0.01	1.1488	1.1310	256	5,427,005	209	-15	23	837
F_GBPUUSD1222	30.12.2022	1.1474	1.1334	1.24 %	0.01	1.1492	1.1329	26	554,435	207	3	53	837
F_RUBTRY1122	30.11.2022	0.3098	0.3098	0.00 %	0.00	0.3098	0.3098	1	30,980	3	0	23	5,440
F_RUBTRY1222	30.12.2022	0.2700	0.2700	0.00 %	0.00	0.2700	0.2700	1	27,000	6	0	53	5,440
F_USDTRY1122	30.11.2022	18.7373	18.8366	-0.53 %	-0.10	18.8450	18.7190	51,915	976,482,248	1,090,181	-16,474	23	2,100
F_USDTRY1222	30.12.2022	19.1217	19.2620	-0.73 %	-0.14	19.2650	19.0812	47,406	911,066,837	922,802	32,654	53	2,100
F_P_USDTRY1122	30.11.2022	0.0000	0.0000	0.00 %	0.00	0.0000	0.0000	0	0	0	0	23	2,100
F_P_USDTRY1222	30.12.2022	0.0000	0.0000	0.00 %	0.00	0.0000	0.0000	0	0	0	0	53	2,100
KIYMETLİ MADEN KONTRATLARI													
F_XAUTRYM0223	28.02.2023	1,101.910	1,106.350	-0.40 %	-4.44	1,108.750	1,101.020	4,033	4,456,430	24,828	7	113	160
F_XAUTRYM1222	30.12.2022	1,043.420	1,047.940	-0.43 %	-4.52	1,050.090	1,042.160	44,102	46,135,122	576,324	-6,021	53	160
F_XAUUSD0223	28.02.2023	1,711.400	1,704.800	0.39 %	6.60	1,713.950	1,699.950	2,258	71,694,195	3,219	326	113	2,325
F_XAUUSD1222	30.12.2022	1,692.300	1,687.400	0.29 %	4.90	1,696.550	1,680.750	16,994	533,034,811	76,771	-3,505	53	2,325
PAY VADELİ													
F_AEFES1122	30.11.2022	51.800	52.010	-0.40 %	-0.21	52.960	51.490	4,486	23,338,885	10,385	-307	23	900
F_AEFES1222	30.12.2022	53.180	53.310	-0.24 %	-0.13	54.280	52.880	181	965,492	643	19	53	900
F_AKBNK1122	30.11.2022	15.490	14.850	4.31 %	0.64	15.550	14.870	528,880	811,658,852	1,338,617	-48,415	23	240
F_AKBNK1222	30.12.2022	15.850	15.240	4.00 %	0.61	15.930	15.300	17,833	27,956,851	24,956	-7,405	53	240
F_AKSEN1122	30.11.2022	47.700	47.540	0.34 %	0.16	50.140	47.600	17,955	87,590,277	17,959	3,128	23	810
F_AKSEN1222	30.12.2022	49.020	49.340	-0.65 %	-0.32	51.330	49.000	505	2,528,101	1,206	408	53	810
F_ALARK1122	30.11.2022	80.170	77.000	4.12 %	3.17	81.290	77.820	13,397	106,818,158	19,341	4,906	23	1,245
F_ALARK1222	30.12.2022	82.190	78.290	4.98 %	3.90	83.290	80.280	608	4,974,499	923	98	53	1,245
F_ALKIM1122	30.11.2022	43.410	43.830	-0.96 %	-0.42	45.850	43.300	7,654	33,944,147	4,562	-4,224	23	700
F_ALKIM1222	30.12.2022	44.600	44.900	-0.67 %	-0.30	46.880	44.490	329	1,485,359	181	14	53	700
F_ARCLK1122	30.11.2022	82.040	82.630	-0.71 %	-0.59	83.090	81.800	10,172	83,725,148	26,053	-2,425	23	1,195
F_ARCLK1222	30.12.2022	84.170	84.670	-0.59 %	-0.50	85.070	83.880	261	2,204,410	663	106	53	1,195
F_ASELS1122	30.11.2022	36.010	35.570	1.24 %	0.44	36.980	35.430	181,433	660,249,515	201,863	14,754	23	600
F_ASELS1222	30.12.2022	36.900	36.500	1.10 %	0.40	37.800	36.480	4,801	17,796,411	3,965	824	53	600
F_BIMAS1122	30.11.2022	149.940	146.160	2.59 %	3.78	150.200	146.780	8,674	128,843,037	16,962	1,246	23	1,980
F_BIMAS1222	30.12.2022	151.920	148.570	2.25 %	3.35	152.500	149.240	1,141	17,211,038	1,239	321	53	1,980
F_CCOLA1122	30.11.2022	173.500	174.350	-0.49 %	-0.85	175.060	173.040	547	9,518,139	2,683	-191	23	2,670
F_CCOLA1222	30.12.2022	178.300	179.180	-0.49 %	-0.88	179.080	178.020	23	410,520	59	-5	53	2,670
F_DOHOL1122	30.11.2022	6.500	6.180	5.18 %	0.32	6.520	6.160	635,029	403,846,342	1,036,589	87,625	23	105
F_DOHOL1222	30.12.2022	6.660	6.330	5.21 %	0.33	6.680	6.320	4,369	2,850,550	5,342	1,321	53	105
F_ECILC1122	30.11.2022	21.660	21.230	2.03 %	0.43	22.080	21.330	18,266	39,565,295	41,349	255	23	355
F_ECILC1222	30.12.2022	22.200	21.730	2.16 %	0.47	22.610	22.070	339	754,617	282	-9	53	355
F_EKGYO1122	30.11.2022	4.860	4.680	3.85 %	0.18	4.940	4.700	2,732,249	1,323,947,763	1,354,594	226,496	23	80
F_EKGYO1222	30.12.2022	4.990	4.800	3.96 %	0.19	5.050	4.840	11,175	5,498,417	83,765	800	53	80
F_ENJSA1122	30.11.2022	22.520	22.720	-0.88 %	-0.20	22.940	22.240	56,345	126,974,245	64,787	-34,199	23	360
F_ENJSA1222	30.12.2022	23.150	23.380	-0.98 %	-0.23	23.500	22.910	2,617	6,058,821	4,124	922	53	360
F_EREGL1122	30.11.2022	37.320	33.930	9.99 %	3.39	37.320	34.600	217,242	791,685,496	138,080	-1,014	23	540
F_EREGL1222	30.12.2022	38.420	34.950	9.93 %	3.47	38.440	35.150	11,097	41,502,099	10,949	3,449	53	540
F_FROTO1122	30.11.2022	371.600	360.860	2.98 %	10.74	375.940	360.880	3,401	126,146,060	10,420	-465	23	7,535
F_FROTO1222	30.12.2022	379.120	369.960	2.48 %	9.16	385.600	373.070	410	15,630,896	436	154	53	7,535
F_GARAN1122	30.11.2022	25.000	24.050	3.95 %	0.95	25.350	24.160	140,971	348,370,938	150,226	-9,809	23	360
F_GARAN1222	30.12.2022	25.520	24.660	3.49 %	0.86	25.900	24.930	2,358	5,974,551	2,420	276	53	360
F_GUBRF1122	30.11.2022	150.510	149.670	0.56 %	0.84	152.370	149.030	10,084	152,260,205	117,201	2,131	23	3,015
F_GUBRF1222	30.12.2022	154.920	154.130	0.51 %	0.79	156.460	153.410	284	4,394,483	4,691	160	53	3,015
F_HALKB1122	30.11.2022	8.830	8.710	1.38 %	0.12	9.340	8.740	425,319	382,644,257	165,342	-65,290	23	115
F_HALKB1222	30.12.2022	9.070	8.980	1.00 %	0.09	9.550	9.000	6,953	6,379,305	6,045	3,241	53	115
F_HEKTS1122N1	30.11.2022	30.430	29.930	1.67 %	0.50	30.910	30.050	15,610	136,409,889	22,950	-488	23	590
F_HEKTS1222N1	30.12.2022	31.240	30.770	1.53 %	0.47	31.670	30.730	1,647	14,824,896	2,493	814	53	590
F_ISCTR1122	30.11.2022	9.420	9.110	3.40 %	0.31	9.530	9.150	439,469	412,028,343	546,425	70,378	23	140
F_ISCTR1222	30.12.2022	9.660	9.350	3.32 %	0.31	9.760	9.320	16,470	15,890,729	36,004	4,669	53	140
F_ISFIN1122	30.11.2022	9.010	9.060	-0.55 %	-0.05	9.340	8.890	21,555	19,552,215	191,423	-3,839	23	155
F_ISFIN1222	30.12.2022	9.250	9.290	-0.43 %	-0.04	9.500	9.130	446	414,467	613	308	53	155

Sözleşme Kodu	Vade Ayı	Uzlaşma Fiyatı	Önceki Uzlaşma Fiyatı	Değişim	Değişim Puan	Gün İçi Yüksek	Gün İçi Düşük	İşlem Miktarı	İşlem Hacim	Açık Pozisyon	Açık Pozisyon Değişimi	Kalan Gün Sayısı	Vadeye Başlangıç Teminatları
PAY VADELİ													
F_ISGYO1122	30.11.2022	8.360	8.280	0.97 %	0.08	8.780	8.150	51,231	43,407,057	44,234	58	23	135
F_ISGYO1222	30.12.2022	8.690	8.570	1.40 %	0.12	8.910	8.400	551	483,669	3,349	-63	53	135
F_KARSN1122	30.11.2022	9.420	9.360	0.64 %	0.06	9.510	9.210	137,128	128,593,234	185,755	-16,880	23	165
F_KARSN1222	30.12.2022	9.670	9.580	0.94 %	0.09	9.740	9.470	666	640,854	3,115	551	53	165
F_KCHOL1122	30.11.2022	64.000	60.930	5.04 %	3.07	64.710	61.510	103,039	653,755,659	165,130	-8,071	23	905
F_KCHOL1222	30.12.2022	65.640	62.480	5.06 %	3.16	66.300	63.120	6,487	42,130,343	4,001	1,595	53	905
F_KOZAA1122	30.11.2022	36.790	34.190	7.60 %	2.60	37.020	34.400	60,926	218,780,111	43,773	3,724	23	595
F_KOZAA1222	30.12.2022	37.740	35.100	7.52 %	2.64	37.860	35.550	6,803	25,233,429	1,631	-4,674	53	595
F_KOZAL1122	30.11.2022	212.850	205.630	3.51 %	7.22	215.050	205.630	12,752	269,212,875	16,227	515	23	3,730
F_KOZAL1222	30.12.2022	218.200	210.400	3.71 %	7.80	220.070	212.400	278	6,008,081	597	88	53	3,730
F_KRDMD1122	30.11.2022	13.660	12.800	6.72 %	0.86	13.780	12.820	453,217	609,137,795	209,887	19,458	23	235
F_KRDMD1222	30.12.2022	13.990	13.120	6.63 %	0.87	14.060	13.150	16,433	22,483,900	12,814	-3,642	53	235
F_MGROS1122	30.11.2022	141.200	139.230	1.41 %	1.97	142.600	138.020	4,820	67,671,261	11,930	825	23	2,370
F_MGROS1222	30.12.2022	144.020	142.900	0.78 %	1.12	145.740	141.250	275	3,938,368	453	86	53	2,370
F_ODAS1122	30.11.2022	8.930	9.090	-1.76 %	-0.16	9.400	8.620	523,504	468,833,571	996,730	54,151	23	145
F_ODAS1222	30.12.2022	9.170	9.350	-1.93 %	-0.18	9.630	8.910	32,168	29,576,173	51,054	3,616	53	145
F_OYAKC1122	30.11.2022	18.060	18.090	-0.17 %	-0.03	18.400	17.900	34,601	62,430,829	144,144	-13,251	23	285
F_OYAKC1222	30.12.2022	18.460	18.490	-0.16 %	-0.03	18.780	18.400	302	559,146	856	120	53	285
F_ODAS1122	30.11.2022	14.920	14.250	4.70 %	0.67	15.220	14.130	634,513	924,400,352	315,991	7,064	23	250
F_PETKM1222	30.12.2022	15.250	14.630	4.24 %	0.62	15.560	14.510	16,318	24,275,354	27,716	3,149	53	250
F_PGSUS1122	30.11.2022	365.070	355.170	2.79 %	9.90	366.950	354.010	4,581	165,792,751	7,257	216	23	6,005
F_PGSUS1222	30.12.2022	372.740	364.810	2.17 %	7.93	375.350	365.450	220	8,152,456	245	34	53	6,005
F_SAHOL1122	30.11.2022	37.340	34.880	7.05 %	2.46	37.760	35.000	188,377	686,385,200	223,625	-30,480	23	605
F_SAHOL1222	30.12.2022	38.260	35.780	6.93 %	2.48	38.640	36.000	8,683	32,421,015	14,442	3,065	53	605
F_SASA1122	30.11.2022	143.290	144.700	-0.97 %	-1.41	149.240	137.530	70,610	1,017,484,263	21,971	2,169	23	2,340
F_SASA1222	30.12.2022	146.160	146.850	-0.47 %	-0.69	151.550	140.450	5,435	79,665,397	2,900	381	53	2,340
F_SISE1122	30.11.2022	35.490	34.250	3.62 %	1.24	35.660	34.390	149,308	524,190,986	148,450	-2,689	23	555
F_SISE1222	30.12.2022	36.400	35.130	3.62 %	1.27	36.540	35.280	6,005	21,625,332	5,667	658	53	555
F_SKBK1122	30.11.2022	2.130	2.100	1.43 %	0.03	2.180	2.110	176,994	37,905,475	164,540	-29,014	23	30
F_SKBK1222	30.12.2022	2.190	2.150	1.86 %	0.04	2.230	2.170	3,749	820,418	7,572	2,776	53	30
F_SOKM1122	30.11.2022	25.460	25.410	0.20 %	0.05	25.800	25.260	22,102	56,216,654	32,882	4,647	23	445
F_SOKM1222	30.12.2022	26.020	25.980	0.15 %	0.04	26.320	25.970	133	346,756	335	41	53	445
F_TAVHL1122	30.11.2022	81.880	80.350	1.90 %	1.53	81.980	80.650	13,112	106,750,428	41,442	1,213	23	1,440
F_TAVHL1222	30.12.2022	83.890	82.300	1.93 %	1.59	84.040	82.840	754	6,297,664	1,283	389	53	1,440
F_TCELL1122	30.11.2022	29.270	28.660	2.13 %	0.61	29.630	28.690	126,143	369,003,819	189,616	4,258	23	385
F_TCELL1222	30.12.2022	30.020	29.380	2.18 %	0.64	30.360	29.440	8,497	25,434,572	8,540	3,142	53	385
F_THYAO1122	30.11.2022	108.500	105.840	2.51 %	2.66	109.210	104.500	175,934	1,882,380,230	176,866	-4,664	23	1,840
F_THYAO1222	30.12.2022	111.090	108.580	2.31 %	2.51	111.820	107.220	9,236	101,175,373	7,980	1,877	53	1,840
F_TKFEN1122	30.11.2022	36.080	35.400	1.92 %	0.68	36.360	35.350	27,778	99,669,455	135,850	1,760	23	500
F_TKFEN1222	30.12.2022	36.810	36.290	1.43 %	0.52	37.200	36.100	510	1,877,189	2,999	137	53	500
F_TOASO1122	30.11.2022	105.490	104.850	0.61 %	0.64	107.190	104.250	11,958	126,517,484	33,933	2,432	23	1,770
F_TOASO1222	30.12.2022	107.730	107.330	0.37 %	0.40	109.710	107.000	709	7,696,296	914	241	53	1,770
F_TRGYO1122	30.11.2022	13.530	13.550	-0.15 %	-0.02	13.930	13.390	5,899	8,020,388	25,737	818	23	205
F_TRGYO1222	30.12.2022	13.940	13.620	2.35 %	0.32	14.230	13.790	263	368,452	2,105	138	53	205
F_TSKB1122	30.11.2022	3.240	3.180	1.89 %	0.06	3.300	3.180	299,883	97,187,868	324,314	-15,906	23	50
F_TSKB1222	30.12.2022	3.320	3.260	1.84 %	0.06	3.380	3.210	1,264	418,770	8,546	221	53	50
F_TTKOM1122	30.11.2022	14.000	13.610	2.87 %	0.39	14.060	13.630	91,227	126,803,993	109,415	-7,557	23	230
F_TTKOM1222	30.12.2022	14.320	13.970	2.51 %	0.35	14.390	14.020	2,108	2,999,714	2,796	-159	53	230
F_TUPRS1122	30.11.2022	454.420	435.540	4.33 %	18.88	458.400	431.910	22,570	1,000,390,206	24,533	-2,626	23	6,825
F_TUPRS1222	30.12.2022	464.160	447.110	3.81 %	17.05	469.100	443.330	1,408	64,144,449	945	3	53	6,825
F_TURSG1122	30.11.2022	9.220	9.050	1.88 %	0.17	9.490	8.950	19,889	18,167,824	21,733	5,800	23	135
F_TURSG1222	30.12.2022	9.370	9.230	1.52 %	0.14	9.480	9.150	535	501,762	808	152	53	135
F_ULKER1122	30.11.2022	26.190	25.750	1.71 %	0.44	26.900	25.690	20,854	55,140,670	123,168	-594	23	410
F_ULKER1222	30.12.2022	27.280	26.440	3.18 %	0.84	27.600	26.400	208	565,711	750	45	53	410
F_VAKBN1122	30.11.2022	9.510	9.240	2.92 %	0.27	10.040	9.250	730,011	704,423,646	428,294	-58,863	23	120
F_VAKBN1222	30.12.2022	9.770	9.450	3.39 %	0.32	10.230	9.570	11,689	11,513,689	4,767	1,790	53	120
F_VESTL1122	30.11.2022	48.020	46.440	3.40 %	1.58	48.330	46.370	15,132	71,677,058	46,415	1,063	23	820
F_VESTL1222	30.12.2022	49.260	47.880	2.88 %	1.38	49.450	47.690	455	2,205,458	1,361	192	53	820
F_YKBNK1122	30.11.2022	9.580	9.430	1.59 %	0.15	9.750	9.460	515,095	495,600,950	1,067,002	12,278	23	135
F_YKBNK1222	30.12.2022	9.840	9.680	1.65 %	0.16	9.990	9.730	34,254	33,711,593	50,750	-16,964	53	135

**Gedik Yatırım Menkul Değerler A.Ş. - Yatırım Danışmanlığı Birimi**

Ünvan : Gedik Yatırım Menkul Değerler A.Ş.

Adres : Altayçeşme Mah. Çamlı Sok. Ofis Park Maltepe No:21/4 Kat:10-11-12 Maltepe/İstanbul

Tel : (0216) 453 0053

E-Posta : vadeli@gedik.com

***Gedik Yatırım VİOP Bülteni, Genel Yatırım Tavsiyesi Kapsamında Yatırım Danışmanlığı Birimi Tarafından Hazırlanmaktadır.**

YASAL UYARI

Burada yer alan bilgiler Gedik Yatırım tarafından bilgilendirme amacıyla hazırlanmıştır. Yatırım sinyal, bilgi, yorum ve tavsiyeleri yatırım danışmanlığı kapsamında değildir. Yatırım danışmanlığı hizmeti; aracı kurumlar, portföy yönetim şirketleri, mevduat kabul etmeyen bankalar ile müşteri arasında imzalanacak yatırım danışmanlığı sözleşmesi çerçevesinde sunulmaktadır. Burada yer alan sinyal, yorum ve tavsiyeler, herhangi bir yatırım aracının alım satım önerisi ya da getiri vaadi olarak yorumlanmamalıdır. Bu görüşler mali durumunuz ile risk ve getiri tercihlerinize uygun olmayabilir ve sadece burada yer alan bilgilere ve sinyallere dayanarak yatırım kararı verilmesi beklentilerinize uygun sonuçlar doğurmayabilir. Burada yer alan sinyaller, fiyatlar, veriler ve bilgilerin tam ve doğru olduğu garanti edilemez; içerik, haber verilmeksizin değiştirilebilir. Tüm sinyal ve veriler, Gedik Yatırım tarafından güvenilir olduğuna inanılan kaynaklardan alınmıştır. Bu sinyal ve kaynakların kullanılması nedeni ile ortaya çıkabilecek hatalardan ve zararlardan Gedik Yatırım sorumlu değildir.

Genel Müdürlük

Altayçeşme Mah. Çamlı Sok. Ofis Park Maltepe No:21/4 Kat:10-11-12 Maltepe/İstanbul/Türkiye
Tel: (0216) 453 00 00 (pbx) Faks: (0216) 377 11 36

Alanya

Şekerhane Mah. 1100 Sok. No: 9 / 206 Alanya / ANTALYA Tel: (0242) 519 23 17 (pbx)
Faks: (0242) 513 93 81

Adana-Seyhan

Çınarlı Mah. Ziyapaşa Bulvarı No: 78 Güneş Ziyapaşa İş Merkezi Kat :5 No :504
Seyhan/ADANA Tel: (0322) 355 03 50 (pbx) Faks: (0322) 290 35 18

Ankara - Çankaya

Simon Bolivar Cad. No: 8/6 Çankaya/ANKARA Tel: (0312) 438 27 00 (pbx) Faks: (0312)
438 27 47

Ankara - Kızılay

Mustafa Kemal Mah. 2157 Sk. Dış Kapı No : 2 İç Kapı No : 11 Çankaya/ ANKARA Tel: (0312)
232 09 49 (pbx) Faks: (0312) 232 09 49

Antalya

Tahıl Pazarı Mah.404 Sok. Hafız Ahmet Bedesteni No: 5/29-30 ANTALYA Tel: (0242) 248
35 20 (pbx) Faks: (0242) 244 29 10

Aydın

Hasanefendi-Ramazan Paşa Mah. İstiklal Cad. Dış Kapı No : 23 İç Kapı No : 1 Efeler/AYDIN Tel:
(0256) 999 17 87 (pbx) Faks:

Aydın - Kuşadası

Türkmen mah. Atatürk Bulvarı Belvü Sitesi C Blok Kat 2 Daire 3 Kuşadası /AYDIN Tel:
(0256) 618 44 77 (pbx) Faks: (0256) 618 44 91

Aydın - Nazilli

Altıntaş Mah. İstasyon Bulvarı No:19 Kat:4 Daire:12 Nazilli / AYDIN Tel: (0256) 314 15 98 (pbx)
Faks: (0256) 315 88 52

Bağdat Caddesi Private

Caddebostan Mah. Kantarcı Rıza Sk. Dış Kapı No:1 K:4 İç Kapı No:8 Kadıköy /
İSTANBUL Tel: (0216) 453 01 93 (pbx) Faks: (0216) 411 23 54

Balıkesir

Eski Kuyumcular Mah. Anafartalar Cad. Acarlar İş Merkezi Dış Kapı No : 23 İç Kapı No : 1
Karesi - BALIKESİR Tel: (0266) 999 12 40 (pbx) Faks:

Bandırma

Dere Mah. Ordu Cad. Kapı No:3 İç Kapı No:2 Bandırma/ BALIKESİR Tel: (0226) 999 10
75 (pbx) Faks:

Bodrum

Çırkan Mah. Atatürk Bul. No: 16 C - İç Kapı Muğla/ BODRUM Tel: (0252) 316 32 70 (pbx) Faks:
(0252) 316 92 70

Bursa

Fethiye Mah. Sanayi Cad., Corner Plus İş Merkezi No:263 Kat:2 D:22/26 Nilüfer/BURSA
Tel: (0224) 220 51 50 (pbx) Faks: (0224) 220 50 99

Bursa - Nilüfer

Oduluk Mah. Liman Cad. No:7 Nilüfer / BURSA Tel: (0224) 275 35 50 (pbx) Faks: (0224) 451
79 66

Çanakkale

Kemalpaşa Mah. Şair Ece Ayhan Meydanı Dış Kapı No: 22 Kat: 2 İç Kapı No:2 Merkez /
ÇANAKKALE Tel: (0286) 999 17 02 (pbx) Faks:

Çorlu

Zafer Mah. Cumhuriyet Bulvarı Dış Kapı No:9T1 İç Kapı No:114 Çorlu TEKİRDAĞ Tel: (0282)
888 96 20 (pbx) Faks:

Çorum - Merkez

Yavruturna Mah. 1. Maliye Sok. No: 1 Kat: 4 D: 22 Çorum Tel: (0364) 211 11 45 (pbx)
Faks: (0364) 201 05 63

Denizli - Merkez

Saraylar Mah. İkinci Ticari Yol Sok. No: 32 Kat: 4 DENİZLİ Tel: (0258) 263 80 15 (pbx) Faks:
(0258) 241 91 01

Edirne - Merkez

Sabuni Mah. Banka Aralığı Sok. Kardeşler İş Merkezi No:10/19 Merkez/EDİRNE Tel:
(0284) 212 25 30 (pbx) Faks: (0284) 213 37 78

Elazığ - Merkez

Yeni Mah. Gazi Cd. No: 28/3 ELAZIĞ Tel: (0424) 233 28 01 (pbx) Faks: (0424) 233 27 35

Eskişehir - Merkez

Akarbaşı Mah. Atatürk Bulvarı No : 77 A Odunpazarı / ESKİŞEHİR Tel: (0222) 230 09 08
(pbx) Faks: (0222) 220 37 02

Etiler Private

Etiler Mah. Yıldız Çiçeği Sok. No:11 Beşiktaş/İstanbul Tel: (0212) 999 50 11 (pbx) Faks:

İstanbul - Ataşehir

Barbaros Mah. İhlamur Bulvarı Sarkaç Sok. Ağaaoğlu My Prestige No:1 D: 12-13
Ataşehir/İSTANBUL Tel: (0216) 560 37 00 (pbx) Faks: (0216) 688 67 86

İstanbul - Bakırköy

Cevizlik Mah. Muhasebeci Sok. Neşe Han No: 1 Kat:3 Bakırköy/İSTANBUL Tel: (0212) 660 85
25 (pbx) Faks: (0212) 570 03 03

İstanbul - Kapalıçarşı

Kürkçüler Sk. No: 25 Eminönü/Kapalıçarşı/İSTANBUL Tel: (0212) 513 40 01 (pbx) Faks:
(0212) 527 16 86

İstanbul - Maltepe

Bağlarbaşı Mah. Bağdat Caddesi. Gedik İş Merkezi A Blok No: 414 Kat: 2 Daire: 22 İSTANBUL
Tel: (0216) 399 00 42 (pbx) Faks: (0216) 399 18 17

İstanbul - Tophane

Necatibey Cad. Alipaşa Degirmen Sok. No: 24 34425 Tophane/Karaköy/ İSTANBUL Tel:
(0212) 251 60 06 (pbx) Faks: (0212) 293 49 03

İstanbul - Ümraniye

İnkılap Mah. Küçüksu Cad. Çeşminaz Sok. NO:2/7 Kat:3 Ümraniye Tel: (0216) 461 33 90 (pbx)
Faks: (0216) 328 10 32

İzmir - Alsancak

Cumhuriyet Bulvarı Arpacioğlu Apt. No:139 Kat:3 Alsancak İZMİR Tel: (0232) 465 10 20
(pbx) Faks: (0232) 464 66 22

Karabük - Merkez

Bayır Mah. Menderes Cad. Çebioğlu Twin Towers B Blok Dış Kapı No :2 İç Kapı No : 107
Merkez / Karabük Tel: (0370) 502 15 90 (pbx) Faks: (0370) 502 15 93

Kayseri

Hunat MAH. Postalar Geçidi Sok. No:1 / 206 Tel: (0352) 221 36 29 (pbx) Faks: (0352)
221 48 27

Kocaeli - Gebze

Hacı Halil Mah. Hükümet Cad. No: 95 Gebze/KOCAELİ Tel: (0262) 642 34 00 (pbx) Faks: (0262)
641 82 01

Konya - Selçuklu

Beyazıt Mahallesi, Hüsnü Aşk Sok. Bezirci İş Merkezi Kat:4 D:403 Selçuklu / KONYA Tel:
(0332) 238 59 60 (pbx) Faks: (0332) 238 59 75

Malatya - Battalgazi

Büyük Hüseyin Bey Mah. Atatürk Cad. Anadolu İş Merkezi K: 3 No: 23 D: 9-10-11 Battalgazi /
MALATYA Tel: (0422) 325 62 67 (pbx) Faks: (0422) 322 23 72

Manisa - Merkez

Anafartalar Mah. Mustafa Kemal Paşa Cad. Kamil Menteş Apt. No: 34/1 MANİSA Tel:
(0236) 239 42 98 (pbx) Faks: (0236) 239 43 02

Mersin - Akdeniz

Mahmudiye Mah. Atatürk Cad. Adil Kanun İş Hanı Kat: 2 Akdeniz / MERSİN Tel: (0324) 238 18
18 (pbx) Faks: (0324) 231 22 52

Muğla - Fethiye

Babatashi Mah. 774. Sok. No.2 Fethiye / Muğla Tel: (0252) 612 07 60 (pbx) Faks: (0252)
612 36 46

Sakarya - Adapazarı

Tiğçılar Mah. Yenicami Sok. Dış Kapı No:5 İç Kapı No: 201 Adapazarı- Sakarya Tel: (0264) 279
83 89 (pbx) Faks: (0264) 281 03 88

Samsun - İlkadım

Kale Mah. Kaptanağa Sok. No: 18/41 Mecit Turan İş Merkezi İlkadım- Samsun Tel:
(0362) 431 63 43 (pbx) Faks: (0362) 431 33 89

Trabzon - Ortahisar

Kemerkaya Mah. K.Maraş Cad. Ticaret Mektep Sk. Ustaömeroğlu İş Merkezi No: 9/9
Ortahisar/TRABZON Tel: (0462) 326 09 97 (pbx) Faks: (0462) 326 38 67

Uşak - Merkez

İsmetpaşa Cad. No: 63 K: 2 Mavi Plaza UŞAK Tel: (0276) 227 27 44 (pbx) Faks: (0276)
227 27 37

Zonguldak - Ereğli

Müftü Mahallesi Süheyla Erel Sokak. No:2/1 Ay City İş Merkezi 7. Kat Ofis No:85 Karadeniz
Ereğli / ZONGULDAK Tel: (0372) 329 10 00 (pbx) Faks: (0372) 316 66 30