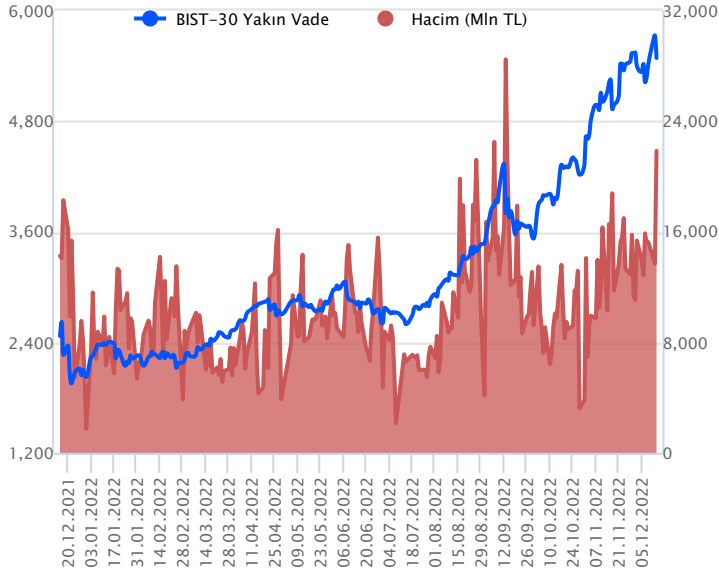


Sözleşme Kodu	Vade Ayı	Uzlaşma Fiyatı	Önceki Uzlaşma Fiyatı	Değişim	Değişim Puan	Gün İçi Yüksek	Gün İçi Düşük	İşlem Miktarı	İşlem Hacim	Açık Pozisyon	Açık Pozisyon Değişimi	Vadeye Kalan Gün Sayısı	Takasbank Başlangıç Teminatları
ENDEKS KONTRATLARI													
F_XU0300223	28.02.2023	5,625.50	5,908.50	-4.79 %	-283.00	5,940.75	5,592.00	7,184.00	413,549,677.50	6,541.00	404.00	76	6,240
F_XU0301222	30.12.2022	5,443.50	5,735.50	-5.09 %	-292.00	5,768.00	5,400.00	388,818.00	21,842,966,660.00	311,422.00	-15,018.00	16	6,240

BIST 30 Yakın Vadeli Kontratı



Sözleşmede hafta başından itibaren yaşanan yükseliş eğilimi, dün yerini sert satışlara bıraktı. Satışların ana seans sonuna doğru ivmelendiği görüldü. Aralık vadeli endeks sözleşmesi dün 5.400,00 ile 5.768,00 seviyeleri arasında dalgalanarak günü %5,09'luk düşüşle 5.443,50 uzlaşma fiyatından tamamladı. Akşam seansı kapanışı ise uzlaşma fiyatının üzerinde 5.484,25 seviyesinden gerçekleşti. Dün sözleşmede görülen sert satışlar sonrası bugün sözleşmenin güne volatil bir başlangıç yapabileceğini değerlendiriyoruz. Volatilitenin yüksek seyredebileceği bu bakımdan da yatırımcıların aktif bir kar al/zarar durdur stratejisine bağlı kalmalarının yararlı olacağı görüşündeyiz.

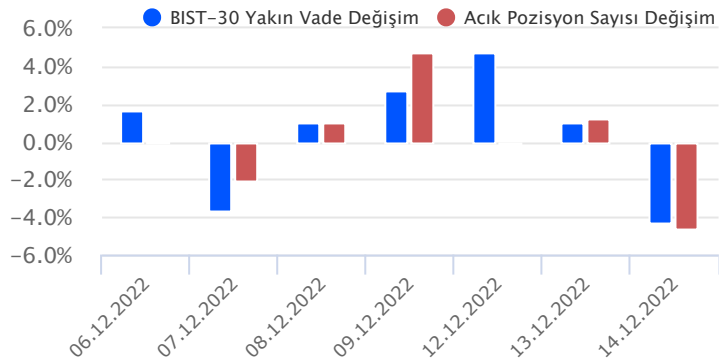
Sözleşmede Eylül sonu itibariyle başlayan yükseliş kanalı içerisindeki hareket devam etmekte. Yükseliş kanalının alt bandı bugün 5.257 civarından geçmekte olup, 5.400 altında görülecek kalıcı düşüşler fiyatlamaları kanalın alt bandına kadar taşıyabilir. Devamında ise 5.100 ve 4.860 seviyeleri destek olarak gündeme gelebilir. Yukarıda ise 5.540 – 5.608 ve 5.790 seviyeleri sıralı direnç seviyeleri olarak izlenebilir.

Endeks - 30 Yakın Vadeli Aracı Kurum Dağılımı Günlük Değişim					
Long			Short		
Kurum	Net Lot	Pay (%)	Kurum	Net Lot	Pay (%)
İş Yatırım	14.404	25	Yapı Kredi Yatırım	31.176	53
Tacirler Yatırım	9.577	16	HSBC Yatırım	12.856	22
Bank of America	7.694	13	Meksa Yatırım	6.548	11
Vakıf Yatırım	4.873	8	İnfo Yatırım	4.346	7
Yatırım Finans	3.409	6	QNB Finans Yatırım	1.598	3
Diğer	18.673	32	Diğer	2.106	4

İlk 5 Kurum Satım Ağırlıklı

Endeks - 30 Yakın Vadeli Aracı Kurum Dağılımı Tüm Vade					
Long			Short		
Kurum	Net Lot	Pay (%)	Kurum	Net Lot	Pay (%)
Teb Yatırım	121.199	73	Tacirler Yatırım	38.320	23
İş Yatırım	18.099	11	HSBC Yatırım	30.612	19
Garanti BBVA	11.698	7	Ziraat Yatırım	19.632	12
Ak Yatırım	7.116	4	Bank of America	17.471	11
Ünlü Menkul	2.976	2	Oyak Yatırım	12.467	8
Diğer	4.132	3	Diğer	46.718	28

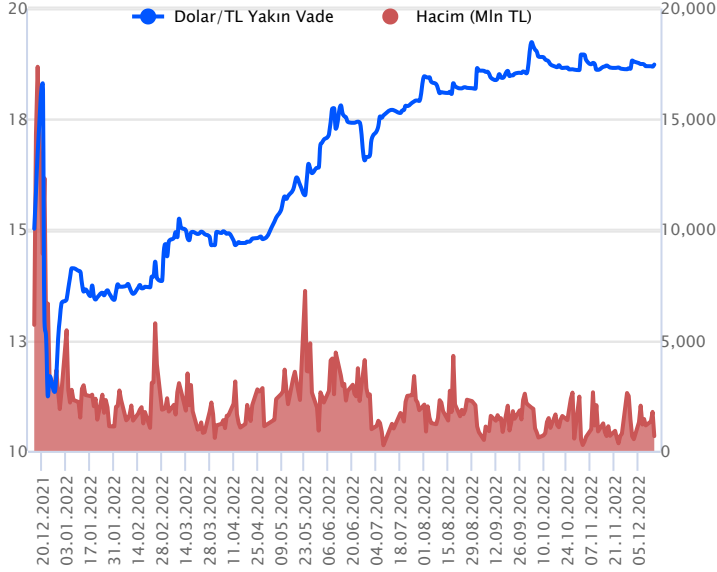
İlk 5 Kurum Alım Ağırlıklı



Fiyat (%)	Açık Pozisyon (%)	Yorum
Artış	Artış	Yükselişin devamlılığı için sinyal olarak kabul edilebilir.
Artış	Azalış	Yükselişin desteklenmediğini gösterir.
Azalış	Artış	Düşüşlerin devamlılığı için sinyal olarak kabul edilebilir.
Azalış	Azalış	Düşüşlerin desteklenmediğini gösterir.

Sözleşme Kodu	Vade Ayı	Uzlaşma Fiyatı	Önceki Uzlaşma Fiyatı	Değişim	Değişim Puan	Gün İçi Yüksek	Gün İçi Düşük	İşlem Miktarı	İşlem Hacim	Açık Pozisyon	Açık Pozisyon Değişimi	Vadeye Kalan Gün Sayısı	Takasbank Başlangıç Teminatları
DÖVİZ KONTRATLARI													
F_EURTRY0123	31.01.2023	20.3441	20.2982	0.23 %	0.05	20.3800	20.2752	13	264,474	62	3	48	2,635
F_EURTRY1222	30.12.2022	19.9899	19.9451	0.22 %	0.04	20.0305	19.8898	439	8,766,784	4,392	229	16	2,635
F_EURUSD0123	31.01.2023	1.0681	1.0683	-0.02 %	0.00	1.0703	1.0655	599	11,919,547	3,830	168	48	559
F_EURUSD1222	30.12.2022	1.0668	1.0654	0.13 %	0.00	1.0685	1.0636	9,030	179,317,708	37,243	-248	16	559
F_USDTRY0123	31.01.2023	19.0656	18.9898	0.40 %	0.08	19.0889	18.9601	17,763	338,123,053	717,892	6,756	48	2,435
F_USDTRY1222	30.12.2022	18.7364	18.6818	0.29 %	0.05	18.7566	18.6725	35,498	664,465,370	1,040,466	-7,606	16	2,435

Dolar/TL Yakın Vadeli Kontratı



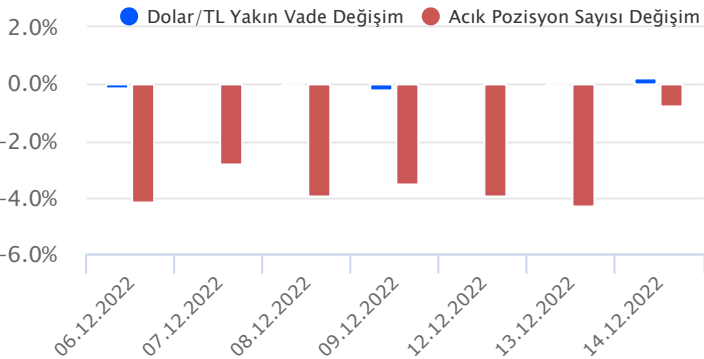
Aralık vadeli Dolar/TL sözleşmesi dün 18,6725 ile 18,7566 seviyeleri arasında dalgalanarak günü %0,29'luk yükselişle 18,7364 uzlaşma fiyatından tamamladı. Vadeli piyasa işlem saatlerinde spot kurda yatay seyirler etkili olurken, sözleşme günü hafif yükseliş eğiliminde tamamladı. Dün akşam saatlerinde Fed faiz kararını açıkladı. Fed, politika faizini beklentiler dahilinde 50 baz puan artırarak %4,25 - %4,50 aralığına yükseltti. Fed'in ekonomik projeksiyonlarında 2023 yıl sonu politika faizi tahmini %4,6'dan %5,1'e çıktı. Fed Başkanı Powell, Şubat toplantısında faiz artış kararının finansal koşullara ve ekonomik sürece bağlı olacağını bildirdi. Powell, enflasyonda gerilemeye ilişkin daha net kanıtların görülmesi gerektiğini belirtirken, enflasyonda %2 seviyesine doğru gevşemeden emin olana kadar faiz indirimlerinin olmayacağını bildirdi. Açıklanan verilerin spot kura etkisi çok sınırlı kaldı. Dolar/TL spot kuru, bu sabah saat 08:30 itibarıyla 18,63'lü seviyelerde yatay seyrine devam ediyor. Dolar endeksi ise 103,92 civarında hareket ediyor. Bu bağlamda sözleşmede bugün 18,76 - 18,81 ve 18,85 seviyeleri direnç olarak izlenebilir. Aşağıda ise 18,66 - 18,63 ve 18,60 seviyeleri destek olarak takip edilebilir.

Dolar/TL Yakın Vade Aracı Kurum Dağılımı Günlük Değişim

Long			Short		
Kurum	Net Lot	Pay (%)	Kurum	Net Lot	Pay (%)
Finansbank	11.000	49	Garanti BBVA	5.296	24
Teb Yatırım	8.067	36	İş Yatırım	3.275	15
Credit Suisse	1.611	7	Deniz Yatırım	2.399	11
Noor Capital	700	3	ING Yatırım	2.372	11
Oyak Yatırım	312	1	Yatırım Finans	1.708	8
Diğer	603	3	Diğer	7.243	33
İlk 5 Kurum Alım Ağırlıklı					

Dolar/TL Yakın Vade Aracı Kurum Dağılımı Tüm Vade

Long			Short		
Kurum	Net Lot	Pay (%)	Kurum	Net Lot	Pay (%)
Yapı Kredi Yatırım	211.107	28	Akbank	332.732	43
Ak Yatırım	115.990	15	T.C. Merkez Bankası	261.595	34
Denizbank	94.812	12	Garanti BBVA	46.100	6
Deniz Yatırım	71.324	12	Burgan Yatırım	44.934	6
Aktif Yat. Ban.	42.040	9	İş Yatırım	32.405	4
Diğer	232.156	30	Diğer	49.663	7
İlk 5 Kurum Satım Ağırlıklı					

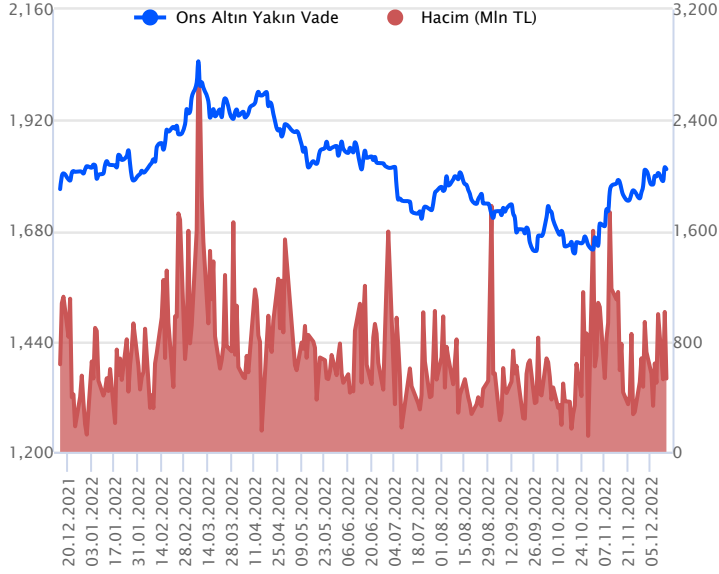


Fiyat (%) Açık Pozisyon (%) Yorum

Artış	Artış	Yükselişin devamlılığı için sinyal olarak kabul edilebilir.
Artış	Azalış	Yükselişin desteklenmediğini gösterir.
Azalış	Artış	Düşüşlerin devamlılığı için sinyal olarak kabul edilebilir.
Azalış	Azalış	Düşüşlerin desteklenmediğini gösterir.

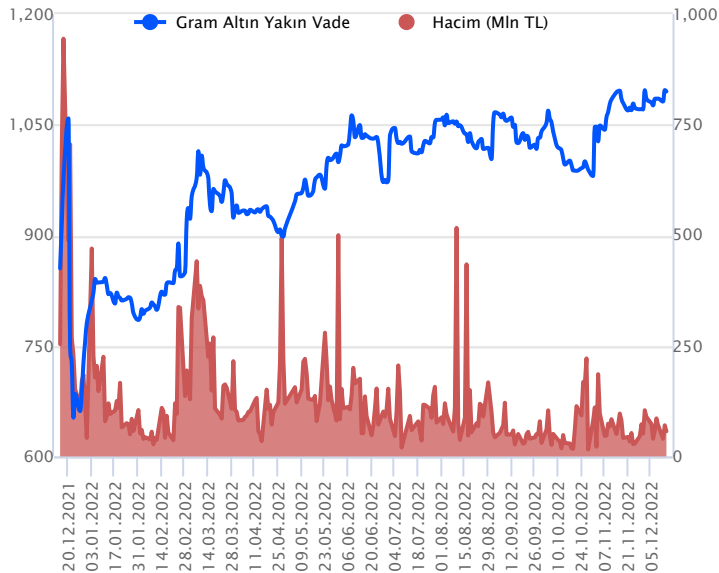
Sözleşme Kodu	Vade Ayı	Uzlaşma Fiyatı	Önceki Uzlaşma Fiyatı	Değişim	Değişim Puan	Gün İçi Yüksek	Gün İçi Düşük	İşlem Miktarı	İşlem Hacim	Açık Pozisyon	Açık Pozisyon Değişimi	Vadeye Kalan Gün Sayısı	Takasbank Başlangıç Teminatları
ALTIN KONTRATLARI													
F_XAUTRYM0223	28.02.2023	1,142.030	1,146.280	-0.37 %	-4.25	1,145.000	1,139.280	22,850	26,088,908	78,493	1,792	76	170
F_XAUTRYM1222	30.12.2022	1,093.860	1,097.320	-0.32 %	-3.46	1,095.830	1,090.120	51,909	56,736,037	632,467	-237	16	170
F_XAUUSD0223	28.02.2023	1,829.800	1,843.250	-0.73 %	-13.45	1,837.000	1,820.000	6,393	217,791,039	8,693	420	76	2,421
F_XAUUSD1222	30.12.2022	1,815.350	1,825.050	-0.53 %	-9.70	1,818.950	1,803.750	15,692	530,022,007	76,760	-136	16	2,421

ONS ALTIN Yakın Vadeli Kontratı



Aralık vadeli ons altın sözleşmesi dün 1803,75\$ ile 1818,95\$ arasında seyrederek, günü %0,53 düşüşle 1815,35\$ uzlaşma fiyatından kapattı. Spot piyasada saat 08:30 itibariyle ons altın 1789\$-1808\$ aralığında seyrediyor. Sözleşmede dün gün içerisinde yükseliş görülürken, gün sonunda sınırlı da olsa kayıplar yaşandı. Fed'in dün akşam faiz kararı açıklandı. Sözleşmede bugün etkisi biraz daha hissedilebilir. Bu nedenle olası oynaklığa karşı yatırımcıların aktif bir kar al/zarar durdur stratejisine bağlı kalarak hareket etmeleri daha sağlıklı olabilir. Sözleşme için dünkü stratejimizi revize ediyoruz. Sözleşmede 1792\$-1810\$ aralığını nötr olarak değerlendiriyoruz. Sözleşmede 1792\$ seviyesinin altında saatlik kapanışların başlaması durumunda aşağı yönlü pozisyonlar artabilir. Bu doğrultuda, sözleşme için 1809\$ stop seviyesi eklenerek 1756\$ kar alımı için hedeflenebilir. Buna karşın, sözleşme için 1810\$ direncinin üzerinde kapanışlarda yukarı yönlü pozisyonların artmasını sağlayabilir. Bu bağlamda, sözleşmede 1791\$ stop seviyesi olmak koşuluyla 1846\$ seviyesi değerlendirilebilir. Bugün Avrupa ve İngiltere Merkez Bankalarının faiz kararları takip edilecek. ABD'de de açıklanacak veriler bulunuyor. Fed etkisi piyasaların genelinde bugünde devam edebilir. Ayrıca dün Fed toplantısı bittiği için artık Fed yetkililerinin de konuşmaları başlayabilir.

GRAM ALTIN Yakın Vadeli Kontratı

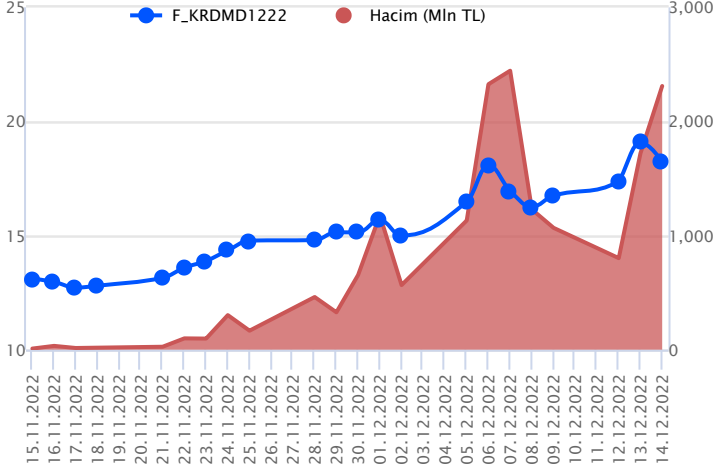


Aralık vadeli gram altın sözleşmesi dün 1090,12 TL ile 1095,83 TL arasında dalgalanarak, günü %0,32 düşüşle 1093,86 TL uzlaşma fiyatından tamamladı. Spot piyasada saat 08:30 itibariyle gram altın 1073,00 TL seviyesinde işlem görüyor. Ons altın 1789\$-1808\$ aralığında ve Dolar/TL kuru 18,62-18,63 TL arasında bulunuyor. Dün akşamki Fed'in faiz kararının, sözleşme üzerinde bugün etkisi hissedilebilir. Bu nedenle sözleşmede olası oynaklığa karşı yatırımcıların aktif bir kar al/zarar durdur stratejisine bağlı kalarak hareket etmeleri daha sağlıklı olabilir. Sözleşmede dünkü stratejimizi revize ediyoruz ve sözleşme için 1078,00 TL ile 1095,00 TL arasını nötr olarak değerlendiriyoruz. Sözleşmede 1078,00 TL seviyesinin altındaki saatlik kapanışlarda aşağı yönlü pozisyonların artması beklenebilir. Bu bağlamda, sözleşmede 1088,00 TL stop seviyesi eklenerek 1056,00 TL kar alımı için değerlendirilebilir. Sözleşmede yukarı yönlü stratejiler için 1095,00 TL seviyesi direnç konumunda bulunuyor. Bu direncin üzerinde saatlik kapanışlarda yukarı yönlü stratejilerin artması beklenebilir. Bu doğrultuda, sözleşme için 1084,00 TL stop seviyesi belirlenerek 1116,00 TL seviyesi takip edilebilir. Bugün Avrupa Merkez Bankası ve İngiltere Merkez Bankasının faiz kararları takip edilecek. ABD'de veriler açıklanacak.

Sözleşme	Vade Ayı	Son Uzlaşma	Önceki Uzlaşma	Değişim %	Günün Düşüğü	Günün Yükselişi	İşlem Adedi	İşlem Hacmi
PAY VADELİ SÖZLEŞMELERİNDE EN FAZLA İŞLEM GÖRENLER								
F_KRDM1222	30.12.2022	18.020	19.080	-4.35 %	17.210	19.470	1,220,024	2,310,665,127
F_EKGYO1222	30.12.2022	8.020	8.040	0.25 %	7.750	8.430	2,259,419	1,861,876,800
F_THYAO1222	30.12.2022	137.180	146.160	-5.58 %	131.550	146.700	117,200	1,675,991,669

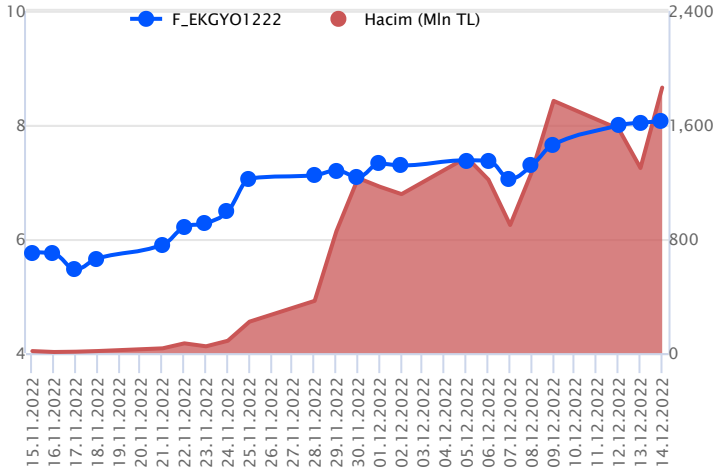
Pay vadeli sözleşmeleri, düşük teminatlarla yüksek tutarlı pozisyonlar almayı mümkün kılar. Pay vadeli sözleşmeleri ile ilgili daha detaylı bilgi almak için Gedik Yatırım VİOP Departmanı ile iletişime geçebilirsiniz.

F_KRDM1222 Vadeli Kontratı



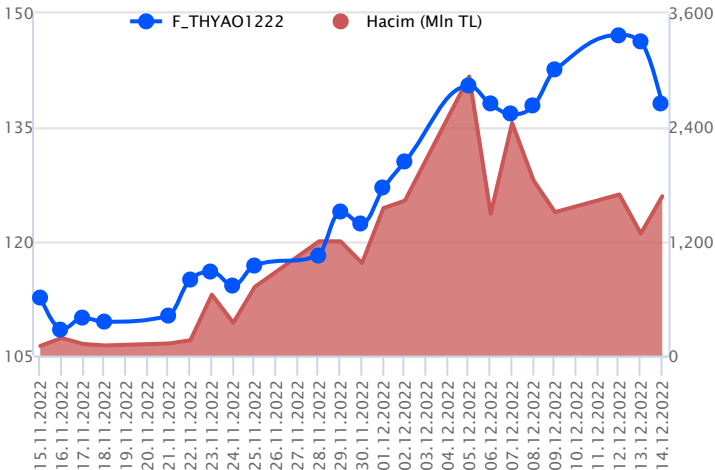
Bu hafta içerisinde yaşanan sert yükselişlerin ardından dün yurt içinde artış kaydeden satış baskısına bağlı olarak KRDM1222 hissesi ve pay sözleşmelerinde aşağı yönlü bir seyir etkili oldu. Son haftalarda KRDM1222 cephesinde yaşanan sert fiyat hareketleri dikkat çekiyor. Aralık vadeli KRDM1222 pay sözleşmesi gün içerisinde 17,21 – 19,47 TL aralığında hareket ederek günü %4,35 oranında kayıpla 18,02 TL uzlaşma fiyatından tamamladı. Sözleşmede geri çekilmelerin devamında 18,00 – 17,80 TL aralığı kısa vadeli ilk destek bölgesi olup, bu bölge altında 17,69 - 17,39 – 17,21 ve 16,83 TL seviyeleri destek olarak takip edilebilir. Toparlanma çabasının gözlenmesi halinde ise 18,32 TL ilk direnç noktası olup, 18,32 TL üzerinde 18,55 – 18,91 – 19,27 ve 19,47 TL seviyeleri direnç konumunda bulunmaktadır. KRDM1222 cephesinde yaşanan sert fiyat hareketleri ve yurt içi piyasalarda yüksek seyreden volatilité nedeniyle pozisyon alımında ekstra dikkatli olunmalıdır.

F_EKGYO1222 Vadeli Kontratı



Kasım ayı içerisinde güçlü yükselişlerin yaşandığı ve zirvelerin yenilediği EKGYO cephesinde aralık ayının ilk haftasında dalgali bir seyir öne çıkarken, son günlerde yeniden alımların güç kazandığı takip edildi. Dün gün içerisinde zirve yenilemelerini sürdüren EKGYO hissesi ve pay sözleşmeleri yurt içinde artan satış baskısına bağlı olarak gün içi kazançlarını geri vermesine karşın Borsa İstanbul'a kıyasla pozitif ayrıştı. Aralık vadeli EKGYO pay sözleşmesi gün içerisinde 7,75 - 8,43 TL aralığında hareket ederek günü sınırlı bir değişimle 8,02 TL uzlaşma fiyatından tamamladı. Yurt içinde zayıf seyrin etkisini sürdürmesi ve EKGYO sözleşmesinde de satışların yaşanması durumunda 7,95 TL kısa vadeli ilk destek noktası olup, bu seviye altında 7,85 – 7,75 – 7,64 ve 7,54 TL seviyeleri destek olarak izlenebilir. EKGYO sözleşmesinde pozitif havanın devam etmesi halinde ise 8,09 – 8,26 – 8,43 ve 8,76 TL seviyeleri direnç olarak takip edilebilir. Sözleşmedeki sert fiyat hareketleri ve güçlü yükselişlerin ardından olası düzeltmelerin de sert gerçekleşebilme ihtimali nedeniyle pozisyon alımında dikkatli olunması gerektiğini değerlendiriyoruz.

F_THYAO1222 Vadeli Kontratı



Endekste %3'ü aşan kayıplar söz konusu olurken, Aralık vadeli THYAO sözleşmesi 131,55 TL – 146,70 TL seviyeleri arasında dalgalanarak günü 137,18 TL uzlaşma fiyatından tamamladı. Son dönemde yüksek volatilitenin kaydedildiği her geçen gün zirvenin yenilediği sözleşmede endekste geri çekilmenin baskısıyla dün sert düzeltme söz konusu oldu. Bugün itibari ile alımların güç kazanması ile 138,50 TL üzerinde fiyatlamının yaşanması durumunda kısa vadede 139,56 TL ve 140,95 TL seviyeleri gündeme gelecektir. Ancak sözleşmede 138,00 TL'nin altına fiyatlamının sarkması durumunda satış baskısının artış kaydetmesi beklenemez. Bu durumda sırasıyla 136,66 TL – 135,84 TL ve 135,15 TL seviyeleri izlenecek destek noktalarıdır. Yaşanan yüksek volatilitéye karşı her iki yönde alınacak pozisyonlarda temkinli olunması aktif bir stop loss stratejisine bağlı kalınması faydalı olacaktır.

Dayanak Varlıkların Teknik Göstergeler Görünümleri

20 Gün Ortalama/Fiyat Kesişmesi (YUKARI)

ISFIN

20 Gün Ortalama/Fiyat Kesişmesi (AŞAĞI)

XPD/USD

FROTO

TUPRS

HEKTS

SAHOL

Güç Göstergeleri Olumlu

ECILC

PGSUS

ULKER

EKGYO

Güç Göstergeleri Zayıf

RUB/TRY

SASA

AKSEN

ISFIN

RSI ve Momentum göstergelerine göre olumlu olanlar

50 Gün Ortalama/Fiyat Kesişmesi (YUKARI)

Bu şartları sağlayan dayanak varlık bulunmamaktadır.

50 Gün Ortalama/Fiyat Kesişmesi (AŞAĞI)

SASA

MACD

BIMAS	ZAYIF AL
EUR/TRY	ZAYIF AL
GARAN	ZAYIF AL
ALARK	ZAYIF SAT

Göstergeleri Dipte Olanlar

RUB/TRY

AKSEN

SAHOL

USD/TRY

ALKIM

CCI, RSI, Stochastics, Williams' %R, MFI ve DX göstergelerinin ortalaması en düşük olanlar

20/50 Gün Ortalama Kesişmesi (YUKARI)

Bu şartları sağlayan dayanak varlık bulunmamaktadır.

20/50 Gün Ortalama Kesişmesi (AŞAĞI)

Bu şartları sağlayan dayanak varlık bulunmamaktadır.

Para Girişi Olan Dayanak Varlıklar

	Kapanış	İşlem Hacmi (Mln TL)
VAKBN	10.61	6,363.80365
EKGYO	7.95	5,826.38553
HALKB	11.78	4,034.80915
ULKER	40.00	1,121.34474
OYAKC	20.08	1,115.85406

Para Çıkışı Olan Dayanak Varlıklar

	Kapanış	İşlem Hacmi (Mln TL)
XU030	5,434.83	112,241.63
X10XB	6,912.62	63,278.98
XLBNK	4,071.27	32,584.36
KRDMD	17.81	16,261.20
ASELS	56.40	8,685.23

Yüksek Hacimliler

	İşlem Hacmi (Mln TL)
XU030	112,241.63
X10XB	63,278.98
XLBNK	32,584.36
KRDMD	16,261.20
THYAO	9,120.95

Dayanak Varlıkların Teknik Gösterge Konumları

Kod	5 Günlük H.O	10 Günlük H.O	20 Günlük H.O	50 Günlük H.O	RSI	StochS	MACD	CCI
AEFES	ALIM	ALIM	ALIM	ALIM	SATIM	ALIM	ALIM	SATIM
AKBNK	ALIM	ALIM	ALIM	ALIM	ALIM	SATIM	SATIM	ALIM
AKSEN	SATIM	SATIM	SATIM	ALIM	SATIM	SATIM	SATIM	SATIM
ALARK	SATIM	ALIM	ALIM	ALIM	SATIM	SATIM	SATIM	SATIM
ALKIM	SATIM	SATIM	SATIM	ALIM	SATIM	SATIM	SATIM	SATIM
ARCLK	SATIM	SATIM	ALIM	ALIM	SATIM	SATIM	SATIM	SATIM
ASELS	ALIM	ALIM	ALIM	ALIM	SATIM	ALIM	ALIM	SATIM
BIMAS	ALIM	ALIM	ALIM	ALIM	ALIM	SATIM	ALIM	ALIM
CCOLA	SATIM	SATIM	ALIM	ALIM	SATIM	SATIM	SATIM	SATIM
CNH/TRY	ALIM	ALIM	ALIM	ALIM	ALIM	SATIM	ALIM	SATIM
DOHOL	ALIM	ALIM	ALIM	ALIM	SATIM	ALIM	ALIM	SATIM
ECILC	ALIM	ALIM	ALIM	ALIM	ALIM	SATIM	ALIM	ALIM
EKGYO	ALIM	ALIM	ALIM	ALIM	ALIM	SATIM	ALIM	ALIM
ENJSA	SATIM	SATIM	ALIM	ALIM	SATIM	ALIM	SATIM	SATIM
EREGL	SATIM	SATIM	ALIM	ALIM	SATIM	SATIM	SATIM	SATIM
EUR/TRY	ALIM	ALIM	ALIM	ALIM	ALIM	SATIM	ALIM	ALIM
EUR/USD	ALIM	ALIM	ALIM	ALIM	ALIM	SATIM	ALIM	ALIM
FROTO	SATIM	SATIM	SATIM	ALIM	SATIM	ALIM	SATIM	SATIM
GARAN	ALIM	ALIM	ALIM	ALIM	ALIM	ALIM	ALIM	ALIM
GBP/USD	ALIM	ALIM	ALIM	ALIM	ALIM	SATIM	ALIM	ALIM
GUBRF	SATIM	ALIM	ALIM	ALIM	SATIM	ALIM	ALIM	SATIM
HALKB	ALIM	ALIM	ALIM	ALIM	ALIM	SATIM	ALIM	ALIM
HEKTS	SATIM	SATIM	SATIM	ALIM	SATIM	ALIM	SATIM	SATIM
ISCTR	ALIM	ALIM	ALIM	ALIM	ALIM	SATIM	ALIM	ALIM
ISFIN	ALIM	ALIM	ALIM	ALIM	ALIM	SATIM	SATIM	ALIM
ISGYO	ALIM	ALIM	ALIM	ALIM	ALIM	SATIM	ALIM	ALIM
KARSN	ALIM	ALIM	ALIM	ALIM	SATIM	ALIM	SATIM	ALIM
KCHOL	ALIM	ALIM	ALIM	ALIM	SATIM	ALIM	SATIM	ALIM
KOZAA	ALIM	ALIM	ALIM	ALIM	SATIM	ALIM	ALIM	SATIM
KOZAL	ALIM	ALIM	ALIM	ALIM	SATIM	ALIM	ALIM	SATIM
KRDMD	ALIM	ALIM	ALIM	ALIM	SATIM	SATIM	ALIM	SATIM
MGROS	ALIM	ALIM	ALIM	ALIM	SATIM	SATIM	ALIM	ALIM
ODAS	SATIM	SATIM	SATIM	ALIM	SATIM	ALIM	SATIM	SATIM
OYAKC	ALIM	ALIM	ALIM	ALIM	ALIM	SATIM	SATIM	ALIM
PETKM	SATIM	ALIM	ALIM	ALIM	SATIM	SATIM	SATIM	SATIM
PGSUS	ALIM	ALIM	ALIM	ALIM	ALIM	SATIM	ALIM	SATIM
RUB/TRY	SATIM	SATIM	SATIM	SATIM	SATIM	ALIM	SATIM	SATIM
SAHOL	SATIM	SATIM	SATIM	ALIM	SATIM	ALIM	SATIM	SATIM
SASA	SATIM	SATIM	SATIM	SATIM	SATIM	ALIM	SATIM	ALIM
SISE	SATIM	SATIM	ALIM	ALIM	SATIM	SATIM	SATIM	SATIM
SKBNK	ALIM	ALIM	ALIM	ALIM	SATIM	ALIM	SATIM	SATIM
SOKM	ALIM	ALIM	ALIM	ALIM	ALIM	SATIM	ALIM	ALIM
TAVHL	SATIM	ALIM	ALIM	ALIM	SATIM	ALIM	ALIM	SATIM
TCELL	SATIM	ALIM	ALIM	ALIM	SATIM	SATIM	SATIM	ALIM
THYAO	SATIM	ALIM	ALIM	ALIM	SATIM	ALIM	ALIM	SATIM
TKFEN	SATIM	ALIM	ALIM	ALIM	SATIM	ALIM	ALIM	SATIM
TOASO	SATIM	SATIM	ALIM	ALIM	SATIM	ALIM	SATIM	SATIM
TRGYO	SATIM	SATIM	ALIM	ALIM	SATIM	SATIM	SATIM	SATIM
TSKB	ALIM	ALIM	ALIM	ALIM	ALIM	SATIM	ALIM	ALIM
TTKOM	ALIM	ALIM	ALIM	ALIM	SATIM	SATIM	ALIM	SATIM
TUPRS	SATIM	SATIM	SATIM	ALIM	SATIM	SATIM	SATIM	ALIM
TURSG	SATIM	ALIM	ALIM	ALIM	SATIM	ALIM	ALIM	SATIM
ULKER	ALIM	ALIM	ALIM	ALIM	ALIM	SATIM	ALIM	ALIM
USD/TRY	SATIM	SATIM	ALIM	ALIM	SATIM	ALIM	SATIM	SATIM
VAKBN	ALIM	ALIM	ALIM	ALIM	ALIM	SATIM	ALIM	ALIM
VESTL	ALIM	ALIM	ALIM	ALIM	SATIM	SATIM	ALIM	SATIM
X10XB	SATIM	SATIM	ALIM	ALIM	SATIM	SATIM	SATIM	SATIM
XAU/TRY	ALIM	ALIM	ALIM	ALIM	SATIM	ALIM	ALIM	SATIM
XAU/USD	ALIM	ALIM	ALIM	ALIM	ALIM	ALIM	SATIM	ALIM
XLBNK	ALIM	ALIM	ALIM	ALIM	ALIM	SATIM	SATIM	ALIM
XU030	SATIM	ALIM	ALIM	ALIM	SATIM	ALIM	SATIM	SATIM
YKBNK	SATIM	SATIM	ALIM	ALIM	SATIM	ALIM	SATIM	SATIM

Kod	Destek 3	Destek 2	Destek 1	Kapanış	Pivot	Direnç 1	Direnç 2	Direnç 3
	DESTEKLER				DİRENÇLER			
F_AEFES0123	58.02	61.33	64.17	67.00	67.48	70.32	73.63	76.47
F_AEFES1222	55.86	59.37	62.61	65.85	66.12	69.36	72.87	76.11
F_AKBNK0123	15.07	16.12	16.69	17.26	17.74	18.31	19.36	19.93
F_AKBNK1222	14.81	15.75	16.56	17.36	17.50	18.31	19.25	20.06
F_AKSEN0123	41.53	44.11	45.41	46.72	47.99	49.29	51.87	53.17
F_AKSEN1222	40.21	42.85	44.23	45.60	46.87	48.25	50.89	52.27
F_ALARK0123	77.81	82.35	84.97	87.60	89.51	92.13	96.67	99.29
F_ALARK1222	74.13	79.37	82.34	85.32	87.58	90.55	95.79	98.76
F_ALKIM1222	37.50	38.88	39.82	40.76	41.20	42.14	43.52	44.46
F_ARCLK0123	83.42	87.98	90.89	93.81	95.45	98.36	102.92	105.83
F_ARCLK1222	78.70	83.85	87.82	91.79	92.97	96.94	102.09	106.06
F_ASELS0123	46.39	50.88	54.17	57.47	58.66	61.95	66.44	69.73
F_ASELS1222	45.72	50.02	53.38	56.75	57.68	61.04	65.34	68.70
F_BIMAS0123	111.32	118.66	122.33	126.00	129.67	133.34	140.68	144.35
F_BIMAS1222	107.75	115.46	119.32	123.18	127.03	130.89	138.60	142.46
F_CCOLA1222	175.63	182.67	186.18	189.70	193.22	196.73	203.77	207.28
F_CNHTRY1222	2.69	2.69	2.69	2.69	2.69	2.69	2.69	2.69
F_DOHOL0123	7.76	8.16	8.74	9.31	9.14	9.72	10.12	10.70
F_DOHOL1222	7.52	7.94	8.53	9.13	8.95	9.54	9.96	10.55
F_ECILC0123	30.86	31.80	33.37	34.93	34.31	35.88	36.82	38.39
F_ECILC1222	30.29	31.30	32.68	34.06	33.69	35.07	36.08	37.46
F_EKGYO0123	7.34	7.66	7.95	8.25	8.27	8.56	8.88	9.17
F_EKGYO1222	7.05	7.40	7.73	8.06	8.08	8.41	8.76	9.09
F_ENJSA0123	26.27	27.83	28.70	29.57	30.26	31.13	32.69	33.56
F_ENJSA1222	24.63	26.33	27.76	29.19	29.46	30.89	32.59	34.02
F_EREGL0123	37.35	39.47	40.73	42.00	42.85	44.11	46.23	47.49
F_EREGL1222	36.58	38.55	39.94	41.33	41.91	43.30	45.27	46.66
F_EURTRY0123	20.21	20.24	20.31	20.38	20.35	20.41	20.45	20.52
F_EURTRY1222	19.76	19.83	19.90	19.98	19.97	20.05	20.11	20.19
F_EURUSD0123	1.06	1.06	1.07	1.07	1.07	1.07	1.07	1.08
F_EURUSD1222	1.06	1.06	1.06	1.07	1.07	1.07	1.07	1.07
F_FROTO0123	374.97	398.22	414.37	430.52	437.62	453.77	477.02	493.17
F_FROTO1222	361.56	386.28	401.99	417.70	426.71	442.42	467.14	482.85
F_GARAN0123	24.96	26.26	26.93	27.61	28.23	28.90	30.20	30.87
F_GARAN1222	24.26	25.58	26.40	27.21	27.72	28.54	29.86	30.68
F_GBPUSD0123	1.20	1.21	1.22	1.22	1.23	1.23	1.25	1.25
F_GBPUSD1222	1.23	1.23	1.24	1.24	1.24	1.24	1.24	1.25
F_GUBRF0123	199.11	209.41	214.55	219.70	224.85	229.99	240.29	245.43
F_GUBRF1222	196.43	206.29	211.31	216.34	221.17	226.19	236.05	241.07
F_HALKB0123	9.93	10.60	11.28	11.95	11.95	12.63	13.30	13.98
F_HALKB1222	9.67	10.33	11.08	11.83	11.74	12.49	13.15	13.90
F_HEKTS0123	29.99	33.40	35.65	37.90	39.06	41.31	44.72	46.97
F_HEKTS1222N1	32.05	34.12	35.86	37.60	37.93	39.67	41.74	43.48
F_ISCTR0123	8.80	9.66	10.48	11.31	11.34	12.16	13.02	13.84
F_ISCTR1222	8.80	9.59	10.38	11.17	11.17	11.96	12.75	13.54
F_ISFIN1222	7.78	8.20	8.47	8.74	8.89	9.16	9.58	9.85
F_ISGYO0123	7.81	8.53	9.13	9.73	9.85	10.45	11.17	11.77
F_ISGYO1222	7.61	8.34	8.94	9.55	9.67	10.27	11.00	11.60
F_KARSN0123	12.24	12.90	13.25	13.61	13.91	14.26	14.92	15.27
F_KARSN1222	10.53	11.49	12.39	13.30	13.35	14.25	15.21	16.11
F_KCHOL0123	67.22	69.44	70.76	72.08	72.98	74.30	76.52	77.84
F_KCHOL1222	65.34	67.67	69.16	70.65	71.49	72.98	75.31	76.80
F_KOZAA0123	45.85	49.50	51.95	54.39	55.60	58.05	61.70	64.15
F_KOZAA1222	44.92	48.59	50.94	53.28	54.61	56.96	60.63	62.98
F_KOZAL0123	411.05	437.65	457.19	476.73	483.79	503.33	529.93	549.47
F_KOZAL1222	404.27	431.13	447.83	464.52	474.69	491.39	518.25	534.95
F_KRDMD0123	15.49	16.61	17.57	18.54	18.69	19.65	20.77	21.73
F_KRDMD1222	14.89	16.05	17.15	18.25	18.31	19.41	20.57	21.67
F_MGROS0123	120.68	128.58	134.29	140.00	142.19	147.90	155.80	161.51
F_MGROS1222	118.92	126.77	131.90	137.03	139.75	144.88	152.73	157.86
F_ODAS0123	9.78	10.52	11.03	11.55	11.77	12.28	13.02	13.53
F_ODAS1222	9.40	10.17	10.70	11.23	11.47	12.00	12.77	13.30
F_OYAKC0123	17.68	18.71	19.73	20.75	20.76	21.78	22.81	23.83
F_OYAKC1222	15.30	16.75	18.51	20.26	19.96	21.72	23.17	24.93
F_PETKM0123	16.52	17.23	17.86	18.48	18.57	19.20	19.91	20.54
F_PETKM1222	15.77	16.65	17.15	17.64	18.03	18.53	19.41	19.91

Kod	Destek 3	Destek 2	Destek 1	Kapanış	Pivot	Direnç 1	Direnç 2	Direnç 3
DESTEKLER				DİRENÇLER				
F_PGSUS0123	440.70	456.92	466.68	476.45	482.90	492.66	508.88	518.64
F_PGSUS1222	427.69	443.85	458.13	472.42	474.29	488.57	504.73	519.01
F_RUBTRY1222	0.25	0.27	0.28	0.29	0.30	0.31	0.33	0.34
F_SAHOL0123	34.78	36.81	38.46	40.10	40.49	42.14	44.17	45.82
F_SAHOL1222	34.85	36.68	38.11	39.55	39.94	41.37	43.20	44.63
F_SASA0123	101.86	107.43	111.15	114.87	116.72	120.44	126.01	129.73
F_SASA1222	98.38	104.55	108.35	112.14	114.52	118.32	124.49	128.29
F_SISE0123	36.56	38.37	39.43	40.49	41.24	42.30	44.11	45.17
F_SISE1222	33.28	35.51	37.66	39.81	39.89	42.04	44.27	46.42
F_SKBNK0123	2.53	2.65	2.73	2.82	2.85	2.93	3.05	3.13
F_SKBNK1222	2.49	2.60	2.67	2.74	2.78	2.85	2.96	3.03
F_SOKM0123	24.42	25.06	25.48	25.89	26.12	26.54	27.18	27.60
F_SOKM1222	23.82	24.47	24.97	25.47	25.62	26.12	26.77	27.27
F_TAVHL0123	75.75	81.45	85.46	89.48	91.16	95.17	100.87	104.88
F_TAVHL1222	75.21	80.36	84.78	89.20	89.93	94.35	99.50	103.92
F_TCELL0123	28.01	31.23	32.86	34.50	36.08	37.71	40.93	42.56
F_TCELL1222	27.60	30.69	32.40	34.11	35.49	37.20	40.29	42.00
F_THYAO0123	118.17	126.17	133.59	141.00	141.59	149.01	157.01	164.43
F_THYAO1222	115.68	123.62	130.83	138.05	138.77	145.98	153.92	161.13
F_TKFEN0123	40.29	42.59	44.07	45.54	46.37	47.85	50.15	51.63
F_TKFEN1222	38.58	41.13	42.80	44.48	45.35	47.02	49.57	51.24
F_TOASO0123	127.91	133.12	137.14	141.16	142.35	146.37	151.58	155.60
F_TOASO1222	123.68	129.31	133.55	137.78	139.18	143.42	149.05	153.29
F_TRGYO0123	14.43	15.47	16.58	17.70	17.62	18.73	19.77	20.88
F_TRGYO1222	13.77	14.90	16.08	17.26	17.21	18.39	19.52	20.70
F_TSKB0123	3.41	3.71	4.01	4.30	4.31	4.61	4.91	5.21
F_TSKB1222	3.68	3.91	4.07	4.23	4.30	4.46	4.69	4.85
F_TTKOM0123	13.53	16.02	17.63	19.23	20.12	21.73	24.22	25.83
F_TTKOM1222	13.57	15.86	17.59	19.32	19.88	21.61	23.90	25.63
F_TUPRS0123	390.52	414.24	444.56	474.88	468.28	498.60	522.32	552.64
F_TUPRS1222	378.58	404.42	431.13	457.85	456.97	483.68	509.52	536.23
F_TURSG1222	11.02	11.83	12.46	13.08	13.27	13.90	14.71	15.34
F_ULKER1222	35.78	37.63	38.81	40.00	40.66	41.84	43.69	44.87
F_USDTRY0123	18.86	18.91	18.99	19.07	19.04	19.12	19.17	19.25
F_USDTRY1222	18.60	18.64	18.69	18.73	18.72	18.77	18.81	18.85
F_VAKBN0123	9.32	9.98	10.46	10.95	11.12	11.60	12.26	12.74
F_VAKBN1222	8.10	8.95	9.86	10.76	10.71	11.62	12.47	13.38
F_VESTL0123	51.12	57.74	62.65	67.55	69.27	74.18	80.80	85.71
F_VESTL1222	50.36	56.65	62.10	67.54	68.39	73.84	80.13	85.58
F_X10XB0223	6,974.25	7,169.00	7,273.25	7,377.50	7,468.00	7,572.25	7,767.00	7,871.25
F_X10XB1222	6,041.92	6,376.33	6,672.92	6,969.50	7,007.33	7,303.92	7,638.33	7,934.92
F_XAUTRYM0223	1,131.65	1,135.47	1,137.37	1,139.28	1,141.19	1,143.09	1,146.91	1,148.81
F_XAUTRYM1222	1,085.75	1,087.93	1,091.46	1,094.98	1,093.64	1,097.17	1,099.35	1,102.88
F_XAUUSD0223	1,802.00	1,811.00	1,819.00	1,827.00	1,828.00	1,836.00	1,845.00	1,853.00
F_XAUUSD1222	1,789.95	1,796.85	1,805.15	1,813.45	1,812.05	1,820.35	1,827.25	1,835.55
F_XLBNK0223	3,876.00	4,043.50	4,186.75	4,330.00	4,354.25	4,497.50	4,665.00	4,808.25
F_XLBNK1222	3,622.58	3,813.17	3,990.33	4,167.50	4,180.92	4,358.08	4,548.67	4,725.83
F_XU0300223	5,178.33	5,385.17	5,527.08	5,669.00	5,733.92	5,875.83	6,082.67	6,224.58
F_XU0301222	4,965.50	5,182.75	5,333.50	5,484.25	5,550.75	5,701.50	5,918.75	6,069.50
F_YKBNK0123	9.46	10.23	10.84	11.45	11.61	12.22	12.99	13.60
F_YKBNK1222	9.15	9.92	10.60	11.28	11.37	12.05	12.82	13.50

Sözleşme Kodu	Vade Ayı	Uzlaşma Fiyatı	Önceki Uzlaşma Fiyatı	Değişim	Değişim Puan	Gün İçi Yüksek	Gün İçi Düşük	İşlem Miktarı	İşlem Hacim	Açık Pozisyon	Açık Pozisyon Değişimi	Vadeye Kalan Gün Sayısı	Takasbank Başlangıç Teminatları
PAY VADELİ													
F_KCHOL0123	31.01.2023	72.070	73.780	-2.32 %	-1.71	75.200	71.660	5,346	39,135,894	14,656	3,415	48	1,065
F_KCHOL1222	30.12.2022	71.010	72.220	-1.68 %	-1.21	73.820	70.000	84,103	604,202,762	123,591	-10,861	16	1,065
F_KOZAA0123	31.01.2023	54.260	58.250	-6.85 %	-3.99	59.260	53.160	4,929	28,069,204	3,303	218	48	780
F_KOZAA1222	30.12.2022	53.220	57.090	-6.78 %	-3.87	58.290	52.270	116,630	652,868,429	38,280	-18,651	16	780
F_KOZAL0123	31.01.2023	473.190	501.510	-5.65 %	-28.32	510.390	464.250	2,536	125,510,768	1,853	611	48	5,380
F_KOZAL1222	30.12.2022	464.880	492.020	-5.52 %	-27.14	501.560	458.000	21,491	1,043,732,404	20,217	-845	16	5,380
F_KRDMD0123	31.01.2023	18.450	19.390	-4.85 %	-0.94	19.800	17.720	47,150	90,711,336	58,454	2,392	48	270
F_KRDMD1222	30.12.2022	18.020	19.080	-5.56 %	-1.06	19.470	17.210	1,220,024	2,310,665,127	366,394	-15,305	16	270
F_MGROS0123	31.01.2023	138.810	149.310	-7.03 %	-10.50	150.090	136.480	205	2,970,849	3,491	42	48	2,735
F_MGROS1222	30.12.2022	136.040	146.240	-6.97 %	-10.20	147.600	134.620	6,819	96,949,276	6,727	-1,671	16	2,735
F_ODAS0123	31.01.2023	11.420	12.410	-7.98 %	-0.99	12.500	11.250	41,493	49,676,670	78,417	18,431	48	215
F_ODAS1222	30.12.2022	11.110	12.150	-8.56 %	-1.04	12.240	10.940	369,872	433,609,151	537,247	-24,059	16	215
F_OYAKC0123	31.01.2023	20.600	20.520	0.39 %	0.08	21.790	19.740	3,038	6,322,522	6,113	-108	48	300
F_OYAKC1222	30.12.2022	20.220	20.200	0.10 %	0.02	21.420	18.210	157,909	326,909,812	92,228	25,394	16	300
F_PETKM0123	31.01.2023	18.010	18.950	-4.96 %	-0.94	19.290	17.950	26,699	50,075,134	91,946	6,994	48	285
F_PETKM1222	30.12.2022	17.640	18.580	-5.06 %	-0.94	18.920	17.540	520,569	958,658,957	383,752	-20,316	16	285
F_PGSUS0123	31.01.2023	479.140	486.610	-1.54 %	-7.47	499.110	473.130	406	19,901,338	884	28	48	7,450
F_PGSUS1222	30.12.2022	473.730	477.700	-0.83 %	-3.97	490.440	460.000	8,510	409,401,262	8,035	-301	16	7,450
F_SAHOL0123	31.01.2023	40.430	42.240	-4.29 %	-1.81	42.530	38.850	12,726	52,774,442	26,048	2,644	48	755
F_SAHOL1222	30.12.2022	39.530	41.400	-4.52 %	-1.87	41.760	38.500	192,277	783,330,637	228,814	-24,460	16	755
F_SASA0123	31.01.2023	114.560	122.330	-6.35 %	-7.77	122.290	113.000	1,650	19,202,679	1,921	-156	48	3,180
F_SASA1222	30.12.2022	112.710	120.260	-6.28 %	-7.55	120.700	110.730	38,126	436,020,457	36,298	-3,764	16	3,180
F_SISE0123	31.01.2023	40.300	42.680	-5.58 %	-2.38	43.050	40.180	22,743	95,018,053	30,433	13,482	48	615
F_SISE1222	30.12.2022	39.510	41.890	-5.68 %	-2.38	42.120	37.740	248,533	1,016,267,409	184,371	-47,960	16	615
F_SKBK0123	31.01.2023	2.790	2.860	-2.45 %	-0.07	2.960	2.760	8,746	2,518,546	49,361	214	48	40
F_SKBK1222	30.12.2022	2.740	2.800	-2.14 %	-0.06	2.890	2.710	663,388	187,334,958	711,334	-33,309	16	40
F_SOKM0123	31.01.2023	26.060	26.430	-1.40 %	-0.37	26.770	25.710	6,643	17,410,767	7,759	3,419	48	425
F_SOKM1222	30.12.2022	25.600	25.620	-0.08 %	-0.02	26.270	25.120	35,798	91,761,425	70,718	3,832	16	425
F_TAVHL0123	31.01.2023	90.230	96.140	-6.15 %	-5.91	96.850	87.140	359	3,354,800	3,599	77	48	1,420
F_TAVHL1222	30.12.2022	88.180	94.290	-6.48 %	-6.11	95.080	85.510	13,577	125,886,805	26,441	-425	16	1,420
F_TCELL0123	31.01.2023	35.450	36.210	-2.10 %	-0.76	39.290	34.440	13,505	50,577,911	8,940	2,584	48	495
F_TCELL1222	30.12.2022	34.510	35.540	-2.90 %	-1.03	38.580	33.780	202,789	747,441,975	85,585	-12,754	16	495
F_THYAO0123	31.01.2023	140.110	148.980	-5.95 %	-8.87	149.600	134.180	8,250	119,977,218	12,679	288	48	2,385
F_THYAO1222	30.12.2022	137.180	146.160	-6.14 %	-8.98	146.700	131.550	117,200	1,675,991,669	120,781	-17,113	16	2,385
F_TKFEN0123	31.01.2023	45.400	48.160	-5.73 %	-2.76	48.680	44.900	2,302	10,809,309	4,164	814	48	605
F_TKFEN1222	30.12.2022	44.380	47.230	-6.03 %	-2.85	47.890	43.670	62,717	288,683,829	171,061	-9,914	16	605
F_TOASO0123	31.01.2023	141.610	147.220	-3.81 %	-5.61	147.560	138.330	1,933	27,863,368	4,194	178	48	2,205
F_TOASO1222	30.12.2022	136.860	144.120	-5.04 %	-7.26	144.820	134.950	25,376	359,124,921	53,480	-4,671	16	2,205
F_TRGYO0123	31.01.2023	17.250	18.070	-4.54 %	-0.82	18.650	16.500	3,187	5,770,006	7,879	1,396	48	285
F_TRGYO1222	30.12.2022	17.150	17.600	-2.56 %	-0.45	18.340	16.030	43,479	77,573,479	29,032	-2,779	16	285
F_TSKB0123	31.01.2023	4.310	4.370	-1.37 %	-0.06	4.620	4.020	28,006	12,479,272	34,317	6,016	48	60
F_TSKB1222	30.12.2022	4.240	4.280	-0.93 %	-0.04	4.530	4.140	594,995	260,682,265	396,339	-89,559	16	60
F_TTKOM0123	31.01.2023	19.440	20.570	-5.49 %	-1.13	22.620	18.520	31,574	67,502,383	25,928	7,465	48	285
F_TTKOM1222	30.12.2022	19.480	20.160	-3.37 %	-0.68	22.170	18.150	564,573	1,183,867,344	213,170	30,146	16	285
F_TUPRS0123	31.01.2023	456.860	486.610	-6.11 %	-29.75	492.000	437.960	1,207	57,342,879	2,327	417	48	7,915
F_TUPRS1222	30.12.2022	453.660	477.500	-4.99 %	-23.84	482.800	430.250	14,495	677,199,315	16,578	-2,404	16	7,915
F_TURSG1222	30.12.2022	13.170	13.680	-3.73 %	-0.51	14.090	12.650	29,546	40,791,868	27,154	-9,283	16	195
F_ULKER1222	30.12.2022	40.180	40.340	-0.40 %	-0.16	42.500	39.470	63,293	262,009,462	153,752	-8,276	16	525
F_VAKBN0123	31.01.2023	10.960	10.880	0.74 %	0.08	11.770	10.630	26,840	30,500,826	19,283	2,806	48	175
F_VAKBN1222	30.12.2022	10.760	10.710	0.47 %	0.05	11.570	9.810	888,614	992,792,825	535,759	25,142	16	175
F_VESTL0123	31.01.2023	66.410	71.100	-6.60 %	-4.69	75.900	64.370	3,519	25,361,168	4,506	-114	48	1,020
F_VESTL1222	30.12.2022	67.010	69.940	-4.19 %	-2.93	74.690	62.950	64,575	460,466,548	42,716	-2,916	16	1,020
F_YKBNK0123	31.01.2023	11.530	11.930	-3.35 %	-0.40	12.380	11.000	28,852	34,226,213	48,194	1,747	48	195
F_YKBNK1222	30.12.2022	11.290	11.700	-3.50 %	-0.41	12.140	10.690	1,198,777	1,415,033,225	982,667	-95,276	16	195

**Gedik Yatırım Menkul Değerler A.Ş. - Yatırım Danışmanlığı Birimi**

Ünvan : Gedik Yatırım Menkul Değerler A.Ş.

Adres : Altayçeşme Mah. Çamlı Sok. Ofis Park Maltepe No:21/4 Kat:10-11-12 Maltepe/İstanbul

Tel : (0216) 453 0053

E-Posta : vadeli@gedik.com

***Gedik Yatırım VİOP Bülteni, Genel Yatırım Tavsiyesi Kapsamında Yatırım Danışmanlığı Birimi Tarafından Hazırlanmaktadır.**

YASAL UYARI

Burada yer alan bilgiler Gedik Yatırım tarafından bilgilendirme amacıyla hazırlanmıştır. Yatırım sinyal, bilgi, yorum ve tavsiyeleri yatırım danışmanlığı kapsamında değildir. Yatırım danışmanlığı hizmeti; aracı kurumlar, portföy yönetim şirketleri, mevduat kabul etmeyen bankalar ile müşteri arasında imzalanacak yatırım danışmanlığı sözleşmesi çerçevesinde sunulmaktadır. Burada yer alan sinyal, yorum ve tavsiyeler, herhangi bir yatırım aracının alım satım önerisi ya da getiri vaadi olarak yorumlanmamalıdır. Bu görüşler mali durumunuz ile risk ve getiri tercihlerinize uygun olmayabilir ve sadece burada yer alan bilgilere ve sinyallere dayanarak yatırım kararı verilmesi beklentilerinize uygun sonuçlar doğurmayabilir. Burada yer alan sinyaller, fiyatlar, veriler ve bilgilerin tam ve doğru olduğu garanti edilemez; içerik, haber verilmeksizin değiştirilebilir. Tüm sinyal ve veriler, Gedik Yatırım tarafından güvenilir olduğuna inanılan kaynaklardan alınmıştır. Bu sinyal ve kaynakların kullanılması nedeni ile ortaya çıkabilecek hatalardan ve zararlardan Gedik Yatırım sorumlu değildir.

Genel Müdürlük

Altayçeşme Mah. Çamlı Sok. Ofis Park Maltepe No:21/4 Kat:10-11-12 Maltepe/İstanbul/Türkiye
Tel: (0216) 453 00 00 (pbx) Faks: (0216) 377 11 36

Alanya

Şekerhane Mah. 1100 Sok. No: 9 / 206 Alanya / ANTALYA Tel: (0242) 519 23 17 (pbx)
Faks: (0242) 513 93 81

Adana-Seyhan

Çınarlı Mah. Ziyapaşa Bulvarı No: 78 Güneş Ziyapaşa İş Merkezi Kat :5 No :504
Seyhan/ADANA Tel: (0322) 355 03 50 (pbx) Faks: (0322) 290 35 18

Ankara - Çankaya

Simon Bolivar Cad. No: 8/6 Çankaya/ANKARA Tel: (0312) 438 27 00 (pbx) Faks: (0312)
438 27 47

Ankara - Kızılay

Mustafa Kemal Mah. 2157 Sk. Dış Kapı No : 2 İç Kapı No : 11 Çankaya/ ANKARA Tel: (0312)
232 09 49 (pbx) Faks: (0312) 232 09 49

Antalya

Tahıl Pazarı Mah.404 Sok. Hafız Ahmet Bedestenli No: 5/29-30 ANTALYA Tel: (0242) 248
35 20 (pbx) Faks: (0242) 244 29 10

Aydın

Hasanefendi-Ramazan Paşa Mah. İstiklal Cad. Dış Kapı No : 23 İç Kapı No : 1 Efeler/AYDIN Tel:
(0256) 999 17 87 (pbx) Faks:

Aydın - Kuşadası

Türkmen mah. Atatürk Bulvarı Belvü Sitesi C Blok Kat 2 Daire 3 Kuşadası /AYDIN Tel:
(0256) 618 44 77 (pbx) Faks: (0256) 618 44 91

Aydın - Nazilli

Altıntaş Mah. İstasyon Bulvarı No:19 Kat:4 Daire:12 Nazilli / AYDIN Tel: (0256) 314 15 98 (pbx)
Faks: (0256) 315 88 52

Bağdat Caddesi Private

Caddebostan Mah. Kantarcı Rıza Sk. Dış Kapı No:1 K:4 İç Kapı No:8 Kadıköy /
İSTANBUL Tel: (0216) 453 01 93 (pbx) Faks: (0216) 411 23 54

Balıkesir

Eski Kuyumcular Mah. Anafartalar Cad. Acarlar İş Merkezi Dış Kapı No : 23 İç Kapı No : 1
Karesi - BALIKESİR Tel: (0266) 999 12 40 (pbx) Faks:

Bandırma

Dere Mah. Ordu Cad. Kapı No:3 İç Kapı No:2 Bandırma/ BALIKESİR Tel: (0226) 999 10
75 (pbx) Faks:

Bodrum

Çırkan Mah. Atatürk Bul. No: 16 C - İç Kapı Muğla/ BODRUM Tel: (0252) 316 32 70 (pbx) Faks:
(0252) 316 92 70

Bursa

Fethiye Mah. Sanayi Cad., Corner Plus İş Merkezi No:263 Kat:2 D:22/26 Nilüfer/BURSA
Tel: (0224) 220 51 50 (pbx) Faks: (0224) 220 50 99

Bursa - Nilüfer

Oduluk Mah. Liman Cad. No:7 Nilüfer / BURSA Tel: (0224) 275 35 50 (pbx) Faks: (0224) 451
79 66

Çanakkale

Kemalpaşa Mah. Şair Ece Ayhan Meydanı Dış Kapı No: 22 Kat: 2 İç Kapı No:2 Merkez /
ÇANAKKALE Tel: (0286) 999 17 02 (pbx) Faks:

Çorlu

Zafer Mah. Cumhuriyet Bulvarı Dış Kapı No:9T1 İç Kapı No:114 Çorlu TEKİRDAĞ Tel: (0282)
888 96 20 (pbx) Faks:

Çorum - Merkez

Yavruturna Mah. 1. Maliye Sok. No: 1 Kat: 4 D: 22 Çorum Tel: (0364) 211 11 45 (pbx)
Faks: (0364) 201 05 63

Denizli - Merkez

Saraylar Mah. İkinci Ticari Yol Sok. No: 32 Kat: 4 DENİZLİ Tel: (0258) 263 80 15 (pbx) Faks:
(0258) 241 91 01

Edirne - Merkez

Sabuni Mah. Banka Aralığı Sok. Kardeşler İş Merkezi No:10/19 Merkez/EDİRNE Tel:
(0284) 212 25 30 (pbx) Faks: (0284) 213 37 78

Elazığ - Merkez

Yeni Mah. Gazi Cd. No: 28/3 ELAZIĞ Tel: (0424) 233 28 01 (pbx) Faks: (0424) 233 27 35

Eskişehir - Merkez

Akarbaşı Mah. Atatürk Bulvarı No : 77 A Odunpazarı / ESKİŞEHİR Tel: (0222) 230 09 08
(pbx) Faks: (0222) 220 37 02

Etiler Private

Etiler Mah. Yıldız Çiçeği Sok. No:11 Beşiktaş/İstanbul Tel: (0212) 999 50 11 (pbx) Faks:

İstanbul - Ataşehir

Barbaros Mah. İhlamur Bulvarı Sarkaç Sok. Ağaaoğlu My Prestige No:1 D: 12-13
Ataşehir/İSTANBUL Tel: (0216) 560 37 00 (pbx) Faks: (0216) 688 67 86

İstanbul - Bakırköy

Cevizlik Mah. Muhasebeci Sok. Neşe Han No: 1 Kat:3 Bakırköy/İSTANBUL Tel: (0212) 660 85
25 (pbx) Faks: (0212) 570 03 03

İstanbul - Kapalıçarşı

Kürkçüler Sk. No: 25 Eminönü/Kapalıçarşı/İSTANBUL Tel: (0212) 513 40 01 (pbx) Faks:
(0212) 527 16 86

İstanbul - Maltepe

Bağlarbaşı Mah. Bağdat Caddesi. Gedik İş Merkezi A Blok No: 414 Kat: 2 Daire: 22 İSTANBUL
Tel: (0216) 399 00 42 (pbx) Faks: (0216) 399 18 17

İstanbul - Tophane

Necatibey Cad. Alipaşa Degirmen Sok. No: 24 34425 Tophane/Karaköy/ İSTANBUL Tel:
(0212) 251 60 06 (pbx) Faks: (0212) 293 49 03

İstanbul - Ümraniye

İnkılap Mah. Küçüksu Cad. Çeşminaz Sok. NO:2/7 Kat:3 Ümraniye Tel: (0216) 461 33 90 (pbx)
Faks: (0216) 328 10 32

İzmir - Alsancak

Cumhuriyet Bulvarı Arpacioğlu Apt. No:139 Kat:3 Alsancak İZMİR Tel: (0232) 465 10 20
(pbx) Faks: (0232) 464 66 22

Karabük - Merkez

Bayır Mah. Menderes Cad. Çebioğlu Twin Towers B Blok Dış Kapı No :2 İç Kapı No : 107
Merkez / Karabük Tel: (0370) 502 15 90 (pbx) Faks: (0370) 502 15 93

Kayseri

Hunat MAH. Postalar Geçidi Sok. No:1 / 206 Tel: (0352) 221 36 29 (pbx) Faks: (0352)
221 48 27

Kocaeli - Gebze

Hacı Halil Mah. Hükümet Cad. No: 95 Gebze/KOCAELİ Tel: (0262) 642 34 00 (pbx) Faks: (0262)
641 82 01

Konya - Selçuklu

Beyazıt Mahallesi, Hüsnü Aşk Sok. Bezirci İş Merkezi Kat:4 D:403 Selçuklu / KONYA Tel:
(0332) 238 59 60 (pbx) Faks: (0332) 238 59 75

Malatya - Battalgazi

Büyük Hüseyin Bey Mah. Atatürk Cad. Anadolu İş Merkezi K: 3 No: 23 D: 9-10-11 Battalgazi /
MALATYA Tel: (0422) 325 62 67 (pbx) Faks: (0422) 322 23 72

Manisa - Merkez

Anafartalar Mah. Mustafa Kemal Paşa Cad. Kamil Menteş Apt. No: 34/1 MANİSA Tel:
(0236) 239 42 98 (pbx) Faks: (0236) 239 43 02

Mersin - Akdeniz

Mahmudiye Mah. Atatürk Cad. Adil Kanun İş Hanı Kat: 2 Akdeniz / MERSİN Tel: (0324) 238 18
18 (pbx) Faks: (0324) 231 22 52

Muğla - Fethiye

Babataşı Mah. 774. Sok. No.2 Fethiye / Muğla Tel: (0252) 612 07 60 (pbx) Faks: (0252)
612 36 46

Sakarya - Adapazarı

Tiğçılar Mah. Yenicami Sok. Dış Kapı No:5 İç Kapı No: 201 Adapazarı- Sakarya Tel: (0264) 279
83 89 (pbx) Faks: (0264) 281 03 88

Samsun - İlkadım

Kale Mah. Kaptanağa Sok. No: 18/41 Mecit Turan İş Merkezi İlkadım- Samsun Tel:
(0362) 431 63 43 (pbx) Faks: (0362) 431 33 89

Trabzon - Ortahisar

Kemerkaya Mah. K.Maraş Cad. Ticaret Mektep Sk. Ustaömeroğlu İş Merkezi No: 9/9
Ortahisar/TRABZON Tel: (0462) 326 09 97 (pbx) Faks: (0462) 326 38 67

Uşak - Merkez

İsmetpaşa Cad. No: 63 K: 2 Mavi Plaza UŞAK Tel: (0276) 227 27 44 (pbx) Faks: (0276)
227 27 37

Zonguldak - Ereğli

Müftü Mahallesi Süheyla Erel Sokak. No:2/1 Ay City İş Merkezi 7. Kat Ofis No:85 Karadeniz
Ereğli / ZONGULDAK Tel: (0372) 329 10 00 (pbx) Faks: (0372) 316 66 30