

Devlet İç Borçlanma Senetleri Bülteni - Günlük İşlemler

27/06/2024

ISIN	Para Birimi	İfta Tarihi	Dolağımdaki Tutar Nominal (x1000)	Basit Getiri	Bileşik Getiri	Temiz Fiyat	Kirli / Takas Fiyatı	İşlem Hacmi (x1000)	Vadeye Kalan Gün Sayısı	Vade (Yıl)	Yıllık Kupon Sıklığı	Yıllık Kupon Oranı	Kupon Ödem. Kalan Gün Sayısı	Getiri Türü	Menkul Kıymet Türü
TRD120626T16	TL	12/06/2026	12,830	-	-	2589.000	2589.000	429	716	2.0	2	1.7%	716	Sabit	Altına Dayalı Kira Sert.
TRD150426T31	TL	15/04/2026	10,740	-	-	2539.000	2539.000	199	658	1.8	2	1.7%	658	Sabit	Altına Dayalı Kira Sert.
TRD180326T13	TL	18/03/2026	9,677	-	-	2537.000	2537.000	199	630	1.7	2	2.0%	630	Sabit	Altına Dayalı Kira Sert.
TRD180226T14	TL	18/02/2026	24,317	-	-	2535.000	2535.000	199	602	1.6	2	2.0%	602	Sabit	Altına Dayalı Kira Sert.
TRD210525T17	TL	21/05/2025	12,562	-	-	2509.000	2509.000	199	329	0.9	2	3.0%	329	Sabit	Altına Dayalı Kira Sert.
TRT210525T19	TL	21/05/2025	8,214	-	-	2690.000	2690.000	1	329	0.9	2	3.0%	329	Sabit	Altın Tahvili
TRD270125T15	TL	27/01/2025	22,272	-	-	2516.000	2516.000	398	215	0.6	2	2.0%	215	Sabit	Altına Dayalı Kira Sert.
TRD050724T16	TL	05/07/2024	4,639	-	-	2492.500	2492.500	30	9	0.0	2	2.3%	9	Sabit	Altına Dayalı Kira Sert.
TRT090425T16	TL	09/04/2025	49,555,454	46.85%	49.04%	73.148	73.148	63,000	286	0.8	-	0.0%	286	İskontolu	Devlet Tahvili
TRT020529T18	TL	02/05/2029	29,292,088	3.42%	3.45%	95.800	101.192	21,000	1770	4.8	2	2.5%	132	TÜFE'ye endeksli	Devlet Tahvili
TRT180625T13	TL	18/06/2025	24,986,504	7.32%	7.45%	94.600	458.720	121,000	356	1.0	2	1.5%	174	TÜFE'ye endeksli	Devlet Tahvili
TRT051033T12	TL	05/10/2033	237,533,744	-	28.65%	97.600	102.710	1,769,500	3387	9.3	2	26.2%	111	Sabit	Devlet Tahvili
TRT130733T17	TL	13/07/2033	67,614,566	25.90%	27.58%	72.100	79.680	92,000	3303	9.0	2	17.8%	27	Sabit	Devlet Tahvili
TRT131130T14	TL	13/11/2030	36,990,107	-	26.44%	58.750	59.875	3,500	2331	6.4	2	11.7%	147	Sabit	Devlet Tahvili
TRT081128T15	TL	08/11/2028	184,791,277	-	32.14%	102.600	106.272	2,844,500	1595	4.4	2	31.1%	139	Sabit	Devlet Tahvili
TRT190728T18	TL	19/07/2028	127,016,157	28.03%	29.99%	74.800	82.167	457,500	1483	4.1	2	17.3%	27	Sabit	Devlet Tahvili
TRT150927T11	TL	15/09/2027	95,883,006	30.24%	32.53%	60.500	63.296	1,000	1175	3.2	2	10.3%	83	Sabit	Devlet Tahvili
TRT110827T16	TL	11/08/2027	63,553,486	28.73%	30.79%	63.850	67.715	310,000	1140	3.1	2	10.5%	48	Sabit	Devlet Tahvili
TRD060526T15	TL	06/05/2026	4,357,200	-	38.40%	106.900	112.406	7,900	679	1.9	2	40.9%	133	Sabit	Kamu Kira Sert.
TRD150426T49	TL	15/04/2026	5,683,850	35.53%	38.69%	105.800	112.336	4,100	658	1.8	2	40.5%	112	Sabit	Kamu Kira Sert.
TRT180226T16	TL	18/02/2026	118,177,148	-	42.04%	98.100	111.009	725,500	601	1.6	2	37.0%	55	Sabit	Devlet Tahvili
TRT110226T13	TL	11/02/2026	24,876,023	-	38.56%	71.000	74.902	58,000	594	1.6	2	10.6%	48	Sabit	Devlet Tahvili
TRT011025T16	TL	01/10/2025	126,408,472	39.10%	42.92%	75.200	78.042	1,151,500	461	1.3	2	12.6%	97	Sabit	Devlet Tahvili
TRT041224T12	TL	04/12/2024	8,208,975	-	44.06%	88.550	89.087	35,000	161	0.4	2	9.3%	161	Sabit	Devlet Tahvili
TRT240724T15	TL	24/07/2024	19,468,795	47.75%	59.83%	97.000	100.808	500	28	0.1	2	9.0%	28	Sabit	Devlet Tahvili
TRT160627T13	TL	16/06/2027	69,735,719	-	-	100.600	101.678	97,500	1084	3.0	4	-	85	TLREF e Endeksli	Devlet Tahvili
TRT190826T19	TL	19/08/2026	25,931,716	-	-	100.750	105.851	16,500	783	2.1	4	-	55	TLREF e Endeksli	Devlet Tahvili
TRT200526T19	TL	20/05/2026	18,357,647	-	-	100.500	105.601	552,000	692	1.9	4	-	55	TLREF e Endeksli	Devlet Tahvili
Toplam İşlem Hacmi:								8,333,154							

İç Borç Ödemeleri / Alıcılara Göre Dağılımı (Milyon TL)

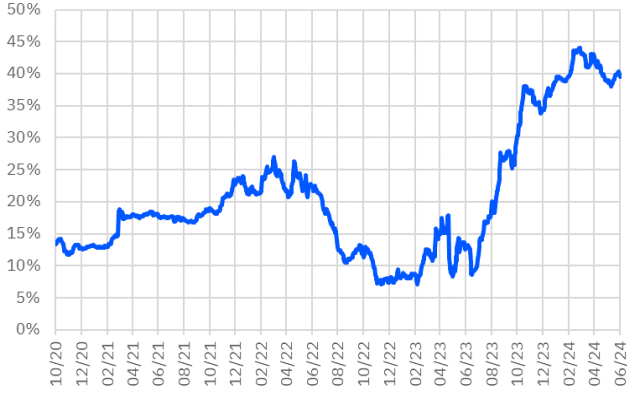
	Piyasa	Kamu	Toplam Ödeme
05/06/2024	63,404	10,681	74,085
12/06/2024	21,843	4,122	25,965
14/06/2024	39,659	0	39,659
19/06/2024	11,197	308	11,505
TOPLAM	136,103	15,111	151,214

Hazine Finansman Programı (Haziran)

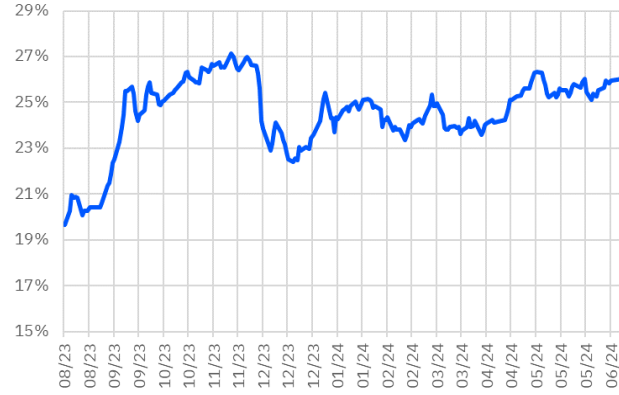
(Milyar TL)	
Ödemeler	161.9
İç Borç Servisi	151.2
Anapara	61.2
Faiz	90.0
Dış Borç Servisi	10.7
Anapara	4.1
Faiz	6.6
Finansman	161.9
Borçlanma Dışı Kaynaklar	-92.2
Borçlanma	254.0
Dış Borçlanma	0.0
İç Borçlanma	254.0
Net Borçlanma	192.8
İç borç Çevirme Rasyosu (%)	168.0

İhale Tarihi	İtfa Tarihi	Senet Türü	Ticker	Vadesi	Kupon Sıklığı	Teklif (Milyon TL)	Borçlanma (Milyon TL)			Borçlanma / Teklif	Bileşik Faiz
							İhale	ROT	Toplam		
03/06/2024	18/02/2026	Sabit Kuponlu Devlet Tahvili	TRT180226T16	2 Yıl	2	72,996	22,814	23,000	45,814	31.3%	41.94%
03/06/2024	02/05/2029	TÜFE'ye Endeksli Devlet Tahvili	TRT020529T18	5 Yıl	2	12,323	4,842	6,000	10,842	39.3%	3.49%
04/06/2024	02/06/2027	TÜFE'ye Endeksli Kira Sertifikası	TRD020627T17	3 Yıl	2	-	-	-	14,220	-	-
04/06/2024	16/04/2031	Değişken Faizli Devlet Tahvili	TRT160431T19	7 Yıl	2	9,917	5,000	3,500	8,500	50.4%	52.25%
04/06/2024	05/10/2033	Sabit Kuponlu Devlet Tahvili	TRT051033T12	9 Yıl	2	34,269	22,205	17,000	39,205	64.8%	27.50%
10/06/2024	09/04/2025	Hazine Bonosu	TRT090425T16	10 Ay	-	10,816	2,610	8,500	11,110	24.1%	49.97%
11/06/2024	17/05/2028	TLREF'e Endeksli Devlet Tahvili	TRT170528T12	4 Yıl	4	19,610	14,227	15,500	29,727	72.5%	60.77%
11/06/2024	08/11/2028	Sabit Kuponlu Devlet Tahvili	TRT081128T15	4 Yıl	2	23,606	16,642	11,500	28,142	70.5%	32.94%
13/06/2024	12/06/2026	Altın Tahvili	TRT120626T18	2 Yıl	2	-	-	-	4,874	-	-
13/06/2024	12/06/2026	Altına Dayalı Kira Sertifikası	TRD120626T16	2 Yıl	2	-	-	-	30,855	-	-

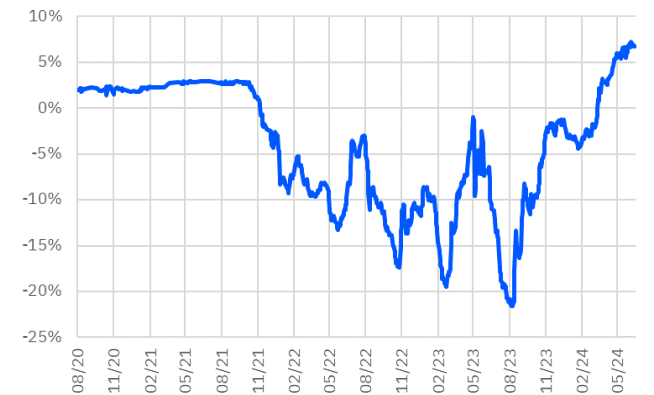
TRT011025T16 Faiz Getirisi (2Y Sabit Kuponlu)



TRT130733T17 Faiz Getirisi (10Y Sabit Kuponlu)



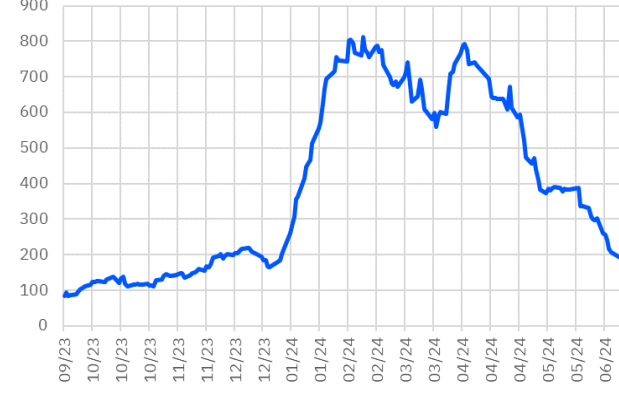
TRT180625T13 Faiz Getirisi (TÜFE'ye Endekslisi)



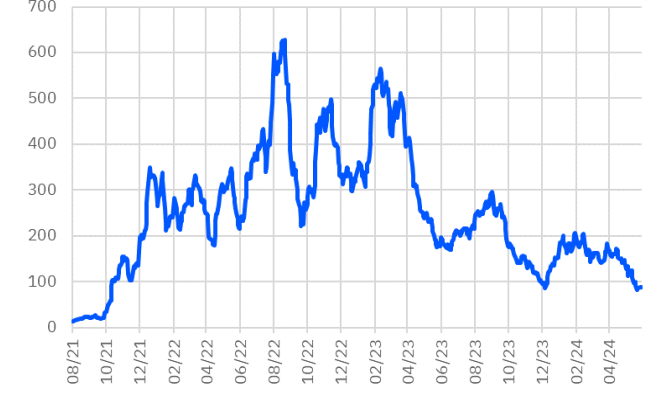
TRT011025T16 Aylık Ort. İşlem Hacmi - mln



TRT130733T17 Aylık Ort. İşlem Hacmi - mln



TRT180625T13 Aylık Ort. İşlem Hacmi - mln



*Kesin Alım-Satım Pazarı'nda, nominal tutarı 500.000 TL'nin altında kalan emirler Küçük Emirler Pazarı'nda işlem görür

Burada yer alan bilgiler Gedik Yatırım tarafından bilgilendirme amacıyla hazırlanmıştır. Yatırım bilgi, yorum ve tavsiyeleri yatırım danışmanlığı kapsamında değildir. Yatırım danışmanlığı hizmeti; aracı kurumlar, portföy yönetim şirketleri, mevduat kabul etmeyen bankalar ile müşteri arasında imzalanacak yatırım danışmanlığı sözleşmesi çerçevesinde sunulmaktadır. Burada yer alan yorum ve tavsiyeler, herhangi bir yatırım aracının alım satım önerisi ya da getiri vaadi olarak yorumlanmamalıdır. Bu görüşler mali durumunuz ile risk ve getiri tercihlerinize uygun olmayabilir ve sadece burada yer alan bilgilere dayanarak yatırım kararı verilmesi beklentilerinize uygun sonuçlar doğurmayabilir. Burada yer alan fiyatlar, veriler ve bilgilerin tam ve doğru olduğu garanti edilemez; içerik, haber verilmeksizin değiştirilebilir. Tüm veriler, Gedik Yatırım tarafından güvenilir olduğuna inanılan kaynaklardan alınmıştır. Bu kaynakların kullanılmasından dolayı ortaya çıkabilecek hatalardan Gedik Yatırım sorumlu değildir. Değerli yatırımcılarımız, takip ettiğiniz hisselerle ilişkin analiz ve dealing hizmetlerimiz için bize 24 saat aşağıdaki numaralardan ulaşabilirsiniz.