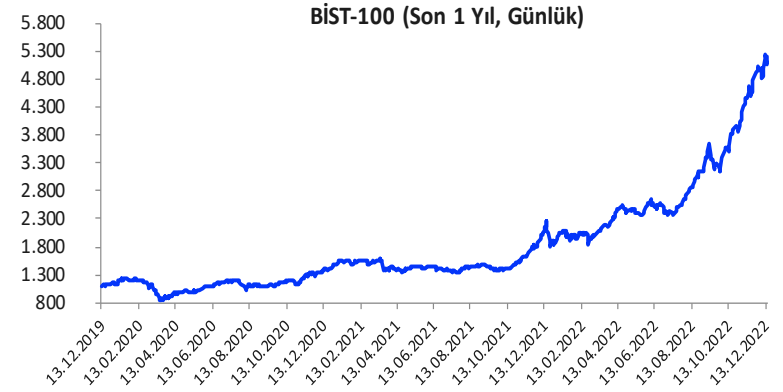


Her hafta başında düzenli olarak yayınladığımız **Haftalık Bülten**'lerde «**Teknik Takibimizde Olan Hisseler**»i paylaşmaktayız. Bu kapsamda yapılan hisse seçiminde **teknik dinamikler baz alınmakta** olup, belirtilen işlem koşullarının gerçekleşmesi durumunda ilgili hisselerin aylık bazda BIST 100'e kıyasla haftalık getirilerinin daha yüksek olacağı öngörülmektedir.

Teknik takibimizde olan hisseler için uygun alım aralıkları, hedef fiyat ve zarar kes seviyeleri tamamen teknik analiz dinamikleri göz önünde bulundurularak belirlenmektedir. Piyasa koşullarındaki genel değişimlerin bu hisseleri de BETA'ları oranınca etkilemesi beklenebilir.

Bu Teknik Analiz Bülteni'nde, bu hafta için hazırladığımız Haftalık Bülten'de yer alan hisseler ilişkin yapılan teknik analizler yer almaktadır.



Hisse	Son Fiyat	Beta (Günlük, S3A)	Alım Aralığı	KV En Güçlü Direnç (Hedef)	KV En Güçlü Destek (Zarar Kes)
AGHOL	111,30	0,66	110,7 - 112	114,90	108,50
GSDHO	3,69	0,94	3,66 - 3,72	3,83	3,59
MAVI	128,70	0,61	128 - 129,4	133,20	125,50
PETKM	19,18	1,04	19,07 - 19,3	19,93	18,69

Yatırım Danışmanlığı Birimi

BIST-100 Teknik Görünüm

BIST-100 Endeksi haftayı %4,18 oranında yükselişle 5.214,29 puandan tamamladı. Borsa İstanbul'da teknik indikatörlerde gözlenen yorulma, son haftalarda artış kaydeden gün içi volatilitelerle birlikte sert fiyat hareketleri ve sektör bazlı gözlenen ayrışmalar ön planda kalmaya devam ediyor. Eylül sonundan itibaren takip ettiğimiz yükseliş trendi yeni haftada 5.205 seviyesinden geçecek olup, endeksin yükseliş kanalı içerisindeki seyrini sürdürüp sürdüremeyeceği yakından takip edilmelidir. Trend altına sarkmalarda satışların yaşanabileceği endekste geçen hafta içerisinde test edilen 5.150 - 5.050 ve 5.041 seviyeleri ile 5.000 puan seviyesi kısa vadeli ilk destek noktalarıdır. Psikolojik öneme sahip olan 5.000 puan altına sarkmalarda düzeltme eğiliminin hız kazanabileceği endekste 4.880 ara destek olmak üzere ekim ayından itibaren yaşanan yükselişlere çekilen fibonacci düzeltme seviyelerinin %23,6'lık kısmına denk gelen 4.770 seviyesine kadar düzeltmenin önü açılacaktır. Yükseliş kanalı içerisinde tutunmanın korunması halindeyse 5.248 ve tarihi zirvenin bulunduğu 5.302,14 seviyesi kısa vadeli direnç konumundadır. Son günlerde dalgalı bir seyrin ve teknik indikatörlerde gözlenen yorulmanın öne çıktığı endekste yükselişlerin devamlılığı açısından trend üzerinde kalınması ve mevcut zirvenin aşılması önem taşımaktadır. 5.302 zirve seviyesi üzerinde 5.400 - 5.500 ve yükseliş kanalının üst bandının da bulunduğu 5.600 - 5.650 aralığı gündeme gelebilir.

BIST-100 Günlük Grafik



Haftalık Teknik Öneriler

Anadolu Grubu Holding (AGHOL)				
Teknik Öneri Detay			Muhtemel Kâr - Zarar	
Alım Aralığı (TL)	Satış Hedefi (TL)	Zarar Kes Seviyesi (TL)	Potansiyel Getiri	Olası Zarar
110,7 - 112	114,90	108,50	3,19%	-2,56%

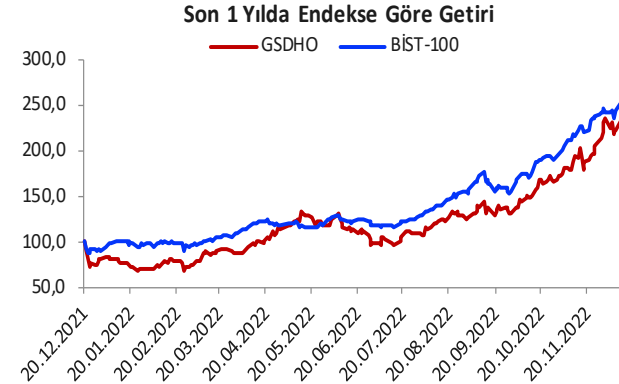
- ✓ Cuma günü tarihi zirve seviyenin yenilediği AGHOL'de kısa ve uzun vadeli ortalamalar üzerinde güçlü yükseliş trendinin devam ettiği görülüyor. RSI(14) indikatörü 50 referans seviyesi üzerinde hareket etmekte olup, aşırı alım bölgesinin ise altında seyrediyor. Hissede yeni haftada yükseliş eğiliminin devam edebileceğini değerlendiriyoruz.



Haftalık Teknik Öneriler

GSD Holding (GSDHO)				
Teknik Öneri Detay			Muhtemel Kâr - Zarar	
Alım Aralığı (TL)	Satış Hedefi (TL)	Zarar Kes Seviyesi (TL)	Potansiyel Getiri	Olası Zarar
3,66 - 3,72	3,83	3,59	3,79%	-2,71%

- ✓ Uzun vadeli yükseliş trendi içerisinde hareket eden GSDHO'da son dönemde günlük grafikte yükseliş barlarının düşüş barlarına göre hacim ile desteklendiği görülüyor. Hissede 14 günlük basit hareketli ortalama üzerinde fiyatlama devam ederken, RSI (14) indikatörü düşüşlerde 50 referans seviyesi üzerinde kalarak pozitif görünüm sergiledi. Bu bağlamda yükselişin devamı beklenebilir.



Haftalık Teknik Öneriler

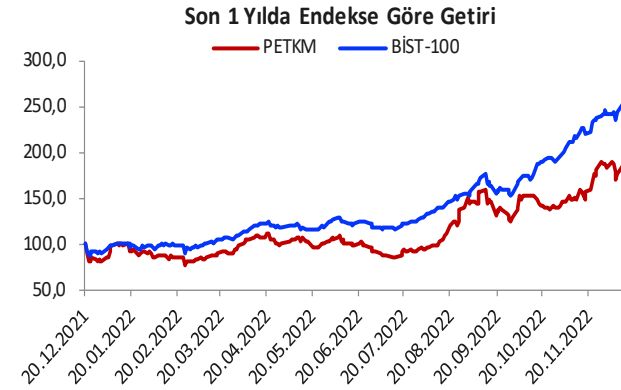
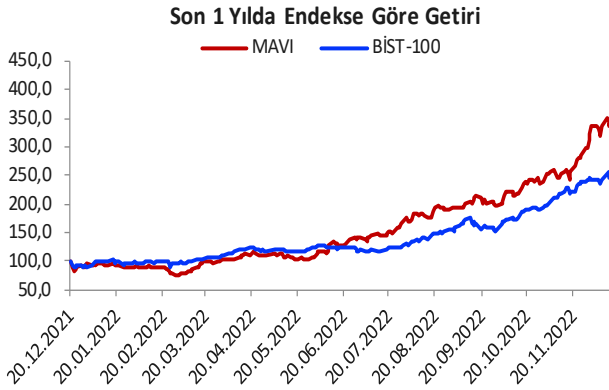
Mavi Giyim (MAVI)				
Teknik Öneri Detay				Muhtemel Kâr - Zarar
Alım Aralığı (TL)	Satış Hedefi (TL)	Zarar Kes Seviyesi (TL)	Potansiyel Getiri	Olası Zarar
128 - 129,4	133,20	125,50	3,50%	-2,49%

Haftalık Teknik Öneriler

Petkim (PETKM)				
Teknik Öneri Detay				Muhtemel Kâr - Zarar
Alım Aralığı (TL)	Satış Hedefi (TL)	Zarar Kes Seviyesi (TL)	Potansiyel Getiri	Olası Zarar
19,07 - 19,3	19,93	18,69	3,88%	-2,58%

- ✓ Uzun vadeli yükseliş trendinin hakim olduğu MAVI'de yeni tarihi zirve seviyeler test edilmeye devam ediliyor. Geçen hafta görece artan işlem hacmi ile beraber yükseliş eğilimini koruyan hissede, 9 günlük değişken hareketli ortalama üzerinde fiyatlama devam ediyor. Bu bağlamda haftaya başlarken hissede yeni zirvelerin test edilebileceğini değerlendiriyoruz.

- ✓ Cuma günü artan işlem hacmi ile beraber yeni tarihi zirve seviyelerin test edildiği PETKM'de, kısa ve uzun vadeli basit hareketli ortalamalar üzerinde uzun vadeli yükseliş eğiliminin korunduğu görülüyor. Yeni haftaya başlarken hissede pozitif görünümün korunabileceğini ve yeni tarihi zirve seviyelerin görülebileceğini değerlendiriyoruz.



Gedik Yatırım Menkul Değerler A.Ş.

Yatırım Danışmanlığı Birimi

[E-Posta: gyd@gedik.com](mailto:gyd@gedik.com)

Yatırım Danışmanlığı Birimi

Üzeyir DOĞAN

Yatırım Danışmanlığı Müdürü

uzeyirdogan@gedik.com

Mesut KURT

Müdür

mkurt@gedik.com

Onurcan BAL

Müdür Yardımcısı

obal@gedik.com

Eda KARADAĞ

Müdür Yardımcısı

eda.karadag@gedik.com

Betül ASILKAN

Yatırım Danışmanı

betul.asilkan@gedik.com

Yılmaz ALTUN

Yatırım Danışmanı

yilmaz.altun@gedik.com

Elif KAYA

Uzman

ekaya@gedik.com

www.gedik.com

Burada yer alan yatırım bilgi, yorum ve tavsiyeleri yatırım danışmanlığı kapsamında değildir. Yatırım danışmanlığı hizmeti; aracı kurumlar, portföy yönetim şirketleri, mevduat kabul etmeyen bankalar ile müşteri arasında imzalanacak yatırım danışmanlığı sözleşmesi çerçevesinde sunulmaktadır. Burada yer alan yorum ve tavsiyeler, yorum ve tavsiyede bulunanların kişisel görüşlerine dayanmaktadır. Bu görüşler mali durumunuz ile risk ve getiri tercihlerinize uygun olmayabilir. Bu nedenle, sadece burada yer alan bilgilere dayanılarak yatırım kararı verilmesi beklentilerinize uygun sonuçlar doğurmayabilir.