

Günlük Öneriler

Ürün Adı	ISIN Kodu	Basit Getiri	Mevduat Eşleniği	Stopaj Oranı	Vadeye Kalan Gün Sayısı	Kupon Oranı
Hazine Bonosu	TRB170327T15	39,30%	46,24%	0%	318	İskontolu

Ürün Adı	ISIN Kodu	Basit Getiri	Bileşik Getiri	Stopaj Oranı	Vadeye Kalan Gün Sayısı	Kupon Oranı
Sabit Kuponlu Tahvil	TRT131027T36	38,22%	41,87%	0%	528	36,80%
Sabit Kuponlu Tahvil	TRT100227T13	39,39%	43,27%	0%	283	32,60%
Sabit Kuponlu Tahvil	TRT120826T16	36,26%	41,21%	0%	101	36,00%

Ürün Adı	ISIN Kodu	Basit Getiri	Bileşik Getiri	Stopaj Oranı	Vadeye Kalan Gün Sayısı	Kalan Kupon Sayısı
TLREF'e Endeksli Tahvil	TRT061228T16	40,85%	47,55%	0%	948	11

Ürün Adı	ISIN Kodu	Basit Getiri	Bileşik Getiri	Stopaj Oranı	Vadeye Kalan Gün Sayısı	Kira Kupon Oranı
Kira Sertifikası (Faizsiz)	TRD080927T34	38,88%	42,66%	0%	493	43,1%

Tabloda TLREF'e endeksli tahviller için yer alan getiri oranları, sabit bir getiri taahhüdü niteliği taşımamaktadır. Bu tahvillerde kupon ödemeleri değişken yapıda olup ilgili üç aylık kupon döneminde oluşan TLREF ortalamasına göre yeniden belirlenmektedir. Bu nedenle kupon ödeme tarihinde geçerli olacak oranlar, tabloda yer alan seviyelerden daha yüksek ya da daha düşük gerçekleşebilir.

Mayıs - Hazine İhale Takvimi

İhale Türü	İhale Yöntemi	Vadesi	Kupon Sıklığı	İhale Tarihi	İtfa Tarihi	Ticker	Teklif (Milyon TL)	Borçlanma (Milyon TL)			Borçlanma / Teklif	Bileşik Faiz
								İhale	ROT	Toplam		
Hazine Bonosu	Yeniden İhale	10 Ay		5.05.2026	17.03.2027							
Sabit Kuponlu Devlet Tahvili	Yeniden İhale	5 Yıl	2	5.05.2026	16.04.2031							
Sabit Kuponlu Devlet Tahvili	Yeniden İhale	2 Yıl	2	11.05.2026	15.03.2028							
TÜFE'ye Endeksli Devlet Tahvili	İlk İhale	4 Yıl	2	11.05.2026	8.05.2030							
TLREF'e Endeksli Devlet Tahvili	Yeniden İhale	4 Yıl	2	12.05.2026	9.01.2030							
ABD Doları Cinsi Devlet Tahvili	Doğrudan Satış	2 Yıl	2	12.05.2026	10.05.2028							
ABD Doları Cinsi Kira Sertifikası	Doğrudan Satış	2 Yıl	2	12.05.2026	10.05.2028							
Altın Tahvili	Doğrudan Satış	1,5 Yıl	2	18.05.2026	17.11.2027							
Altına Dayalı Kira Sertifikası	Doğrudan Satış	1,5 Yıl	2	18.05.2026	17.11.2027							

TOPLAM

0

ISIN	Para Birimi	İhraç Tarihi	İtfa Tarihi	Vadeye Kalan Gün	Vade (Yıl)	Dolaşımdaki Tutar, Nominal (x1000)	Kupon Sıklığı (Yıl)	Yıllık Kupon Oranı	Sonraki Kupon Tarihi	Kupona Kalan Gün	Basit Getiri	Bileşik Getiri	Temiz Fiyat*	Kirli / Takas Fiyatı	İşlem Hacmi (x1000 TL)
Hazine Bonosu															
TRB170626T13	TL	13.08.25	17.06.26	44	0,1	347.259.496					35,27%	41,17%	42,76%	95,57	43.004
TRT060127T10	TL	07.01.26	06.01.27	247	0,7	149.542.310					38,18%	40,36%	44,92%	79,20	63.437
TRB170327T15	TL	08.04.26	17.03.27	318	0,9	31.613.296					39,30%	40,15%	46,24%	74,31	131.520
Sabit Kuponlu Tahvil															
TRT120826T16	TL	14.08.24	12.08.26	104	0,3	241.323.363	2	36,0%	12.08.26	104	36,26%	41,21%	99,24	106,95	220.741
TRT100227T13	TL	12.02.25	10.02.27	286	0,8	197.167.986	2	32,6%	12.08.26	104	39,39%	43,27%	95,40	102,39	454.121
TRT050527T33	TL	07.05.25	05.05.27	370	1,0	95.185.683	2	41,0%	06.05.26	6	38,81%	42,57%	101,65	121,47	102.457
TRT140727T14	TL	16.07.25	14.07.27	440	1,2	204.816.079	2	37,8%	15.07.26	76	38,57%	42,29%	98,93	109,95	426.082
TRT110827T16	TL	23.08.17	11.08.27	468	1,3	63.553.486	2	10,5%	12.08.26	104	38,48%	42,18%	73,60	75,97	37.983
TRT131027T36	TL	15.10.25	13.10.27	531	1,5	245.411.928	2	36,8%	14.10.26	167	38,22%	41,87%	98,38	99,89	921.955
TRT150328T24	TL	18.03.26	15.03.28	685	1,9	53.240.102	2	36,8%	16.09.26	139	37,90%	41,50%	98,32	102,67	998.091
TRT190728T18	TL	26.07.23	19.07.28	811	2,2	127.016.157	2	17,3%	22.07.26	83	36,70%	40,07%	72,00	76,90	76.895
TRT081128T15	TL	15.11.23	08.11.28	923	2,5	215.166.186	2	31,1%	13.05.26	13	36,94%	40,35%	90,77	105,20	1.046.094
TRT120929T12	TL	18.09.24	12.09.29	1.231	3,4	358.682.570	2	30,0%	16.09.26	139	36,45%	39,77%	87,79	91,33	2.826.078
TRT100730T13	TL	16.07.25	10.07.30	1.532	4,2	139.057.589	2	34,1%	15.07.26	76	35,43%	38,57%	96,85	106,78	187.003
TRT021030T18	TL	08.10.25	02.10.30	1.616	4,4	205.041.656	2	33,9%	07.10.26	160	35,17%	38,26%	97,09	99,51	2.276.864
TRT160431T35	TL	22.04.26	16.04.31	1.812	5,0	26.577.456	2	33,3%	21.10.26	174	34,43%	37,39%	97,25	97,98	444.730
TRT130733T17	TL	26.07.23	13.07.33	2.631	7,2	67.614.566	2	17,8%	22.07.26	83	32,35%	34,97%	60,00	64,84	7.911
TRT051033T12	TL	18.10.23	05.10.33	2.715	7,4	280.056.182	2	26,2%	14.10.26	167	32,45%	35,08%	82,71	83,79	2.205.461
TRT270934T18	TL	09.10.24	27.09.34	3.072	8,4	87.110.850	2	27,7%	07.10.26	160	32,47%	35,11%	86,35	88,02	296.565
TRT050935T13	TL	17.09.25	05.09.35	3.415	9,4	41.673.203	2	30,1%	16.09.26	139	31,88%	34,42%	94,45	98,00	557.344
TLREF'e Endeksli Devlet Tahvili															
TRT160627T13	TL	21.06.23	16.06.27	412	1,1	69.735.719	4	39,5%	17.06.26	48	38,42%	44,32%	101,93	106,75	1.738.170
TRT061228T16	TL	11.12.24	06.12.28	951	2,6	156.163.043	4	39,4%	10.06.26	41	40,85%	47,55%	100,00	105,62	835.085
TRT090130T12	TL	14.01.26	09.01.30	1.350	3,7	313.180.595	2	37,3%	15.07.26	76	38,20%	41,85%	97,70	108,53	651.491
TRT070329T15	TL	12.03.25	07.03.29	1.042	2,9	125.191.285	4	39,4%	10.06.26	41	40,85%	47,55%	100,00	105,62	274.205
TRT040729T14	TL	09.07.25	04.07.29	1.161	3,2	170.763.114	2	46,1%	08.07.26	69	40,55%	44,66%	100,01	112,68	254.685
TRT130629T30	TL	18.06.25	13.06.29	1.140	3,1	91.795.466	4	39,5%	17.06.26	48	40,70%	47,34%	100,00	104,82	209.897
TRT200526T19	TL	23.11.22	20.05.26	20	0,1	18.357.647	4	39,7%	20.05.26	20	34,34%	40,52%	100,20	108,16	108.273
TRT170528T12	TL	22.05.24	17.05.28	748	2,0	129.898.886	4	39,7%	20.05.26	20	40,48%	47,05%	100,33	108,29	124.649
TRT131027T10	TL	18.10.23	13.10.27	531	1,5	49.773.686	4	40,3%	15.07.26	76	38,88%	44,92%	101,25	102,90	72.329
TRT190128T14	TL	24.01.24	19.01.28	629	1,7	73.970.946	4	40,5%	22.07.26	83	39,66%	45,96%	100,36	101,24	38.472
TRT060928T11	TL	11.09.24	06.09.28	860	2,4	115.288.765	4	39,4%	10.06.26	41	40,58%	47,18%	100,40	106,02	31.872
TRT080726T13	TL	12.01.22	08.07.26	69	0,2	5.622.449	4	40,1%	08.07.26	69	37,67%	43,88%	100,30	102,73	7.190
TRT190826T19	TL	26.05.21	19.08.26	111	0,3	25.931.716	4	39,7%	20.05.26	20	38,67%	44,65%	100,50	108,46	5.423
TRT010328T12	TL	08.03.23	01.03.28	671	1,8	51.444.415	4	39,3%	03.06.26	34	41,00%	47,74%	100,00	106,43	5.322

ISIN	Para Birimi	İhraç Tarihi	İtfa Tarihi	Vadeye Kalan Gün	Vade (Yıl)	Dolaşımdaki Tutar, Nominal (x1000)	Kupon Sıklığı (Yıl)	Yıllık Kupon Oranı	Sonraki Kupon Tarihi	Kupona Kalan Gün	Basit Getiri	Bileşik Getiri	Temiz Fiyat*	Kirli / Takas Fiyatı	İşlem Hacmi (x1000 TL)
Değişken Faizli Devlet Tahvili															
TRT100332T15	TL	19.03.25	10.03.32	2.141	5,9	96.484.551	2	33,8%	16.09.26	139	36,79%	40,17%	92,50	96,48	192.962
TRT050630T11	TL	14.06.23	05.06.30	1.497	4,1	102.368.740	2	37,3%	10.06.26	41	40,14%	44,17%	94,00	108,41	306.671
TRT160431T19	TL	24.04.24	16.04.31	1.812	5,0	126.155.073	2	34,9%	21.10.26	174	38,37%	42,05%	92,30	93,07	4.653
TÜFE'ye Endeksli Devlet Tahvili															
TRT020529T18	TL	08.05.24	02.05.29	1.098	3,0	40.215.284	2	2,5%	06.05.26	6	4,82%	4,88%	93,53	172,07	17.207
TRT080131T12	TL	14.01.26	08.01.31	1.714	4,7	66.511.908	2	0,0%	15.07.26	76	5,13%	5,20%	100,69	111,96	5.598
Kira Sertifikası															
TRD080927T34	TL	10.09.25	08.09.27	496	1,4	80.074.420	2	43,1%	09.09.26	132	38,88%	42,66%	101,40	106,99	271.989
TRD151227T14	TL	17.12.25	15.12.27	594	1,6	15.045.100	2	36,6%	17.06.26	48	34,97%	38,03%	101,50	114,94	81.605
TRD061027T33	TL	08.10.25	06.10.27	524	1,4	38.373.000	2	40,1%	07.10.26	160	38,52%	42,23%	101,10	103,50	1.274
TRD070933T11	TL	20.09.23	07.09.33	2.687	7,4	9.898.400	2	26,4%	16.09.26	139	27,13%	28,97%	97,50	100,62	1.258
TÜFE'ye Endeksli Kira Sertifikası															
TRD200127T10	TL	26.01.22	20.01.27	265	0,7	11.111.100	2	0,0%	22.07.26	83	3,57%	3,60%	97,46	614,64	61
Altına Dayalı Kira Sertifikası															
TRD270127T13	Altın (gr)	28.01.26	27.01.27	272	0,7	13.492	2	0,8%	29.07.26	90	-	-	6705,00	6705,00	46.700
TRD071026T17	Altın (gr)	09.10.24	07.10.26	160	0,4	19.641	2	1,5%	07.10.26	160	-	-	6775,00	6775,00	40.447

* Enflasyona endeksli tahvillerin kirli fiyat yerine takas fiyatı gösterilmektedir.

*Hazine bonoları ve likidite senetlerinde temiz fiyat yerine mevduat eşleniği getiri gösterilmektedir.

Toplam İşlem Hacmi: 18.651.824

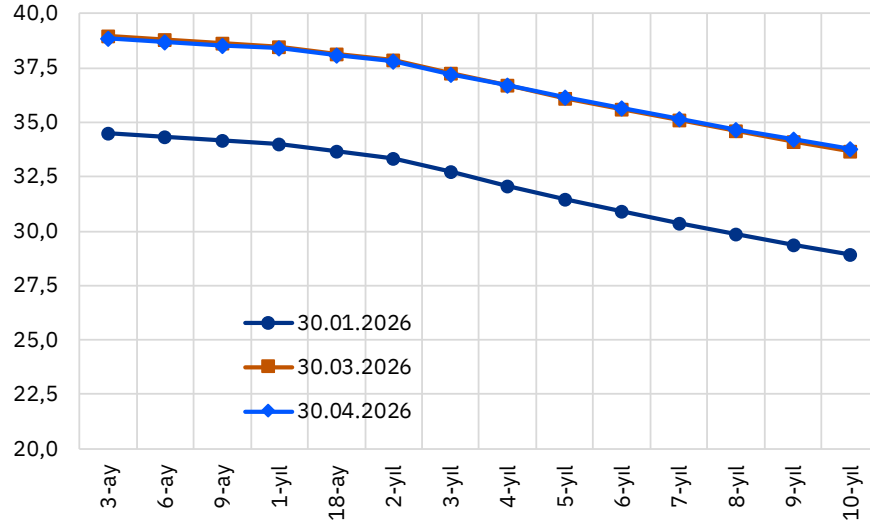
En Aktif Tahvillere İlişkin Getiri Özeti

ISIN	İşlem Hacmi (Mn TL)	Bileşik Faiz			Getiri Özeti					
		30.04.2026	29.04.2026	Değişim	Günlük	Haftalık	Aylık	3 Aylık	1 Yıllık	Yılbaşından beri
TRT120826T16	221	41,20%	40,75%	0,45	0,00%	0,50%	3,71%	6,15%	49,77%	9,92%
TRT100227T13	428	43,27%	42,54%	0,73	-0,27%	-0,32%	4,09%	3,15%	46,32%	7,39%
TRT140727T14	425	42,29%	41,55%	0,75	-0,42%	-0,87%	4,80%	1,85%	-	6,96%
TRT131027T36	922	41,87%	41,61%	0,26	-0,13%	-0,74%	4,58%	1,68%	-	6,45%
TRT081128T15	1.046	40,35%	39,75%	0,60	-0,61%	-1,72%	5,11%	-1,40%	40,14%	1,72%
TRT120929T12	2.752	39,77%	39,23%	0,54	-0,76%	-2,72%	5,48%	-3,22%	38,84%	-0,06%
TRT100730T13	161	38,57%	38,46%	0,11	-0,10%	-2,06%	4,92%	-3,37%	-	0,74%
TRT021030T18	2.277	38,26%	38,25%	0,01	0,08%	-1,92%	4,91%	-2,57%	-	1,07%
TRT051033T12	2.205	35,08%	34,79%	0,29	-0,62%	-3,68%	1,61%	-5,69%	30,88%	-6,04%
TRT270934T18	273	35,11%	34,73%	0,38	-0,86%	-4,18%	1,40%	-6,78%	33,42%	-6,53%
TRT050935T13	557	34,42%	34,01%	0,41	-0,93%	-4,10%	2,08%	-5,22%	-	-4,94%

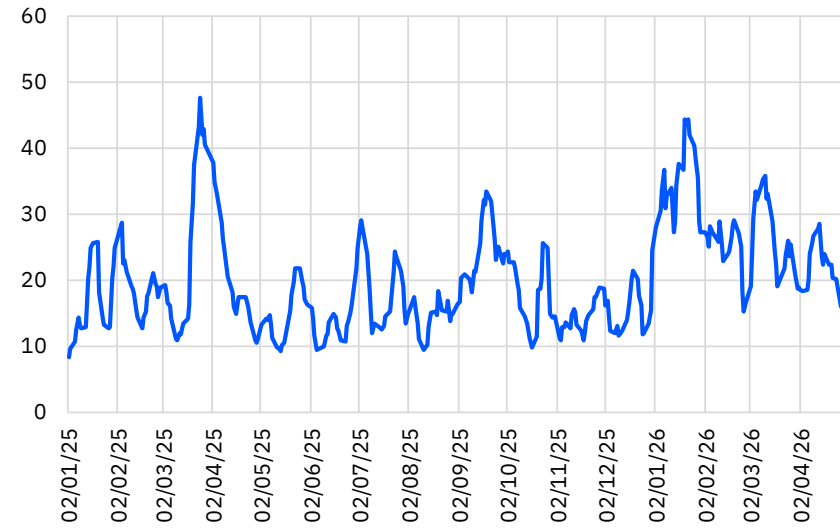
*Tabloda yer alan getiri hesaplamaları, ilgili tahvillerin kupon ödemeleri dikkate alınarak yapılmıştır. Belirtilen getiri oranları, kupon gelirleri ile birlikte toplam getiriyi yansıtabacak şekilde hesaplanmıştır.

10 yıllık uzun vadeli hazine tahvil faizi 30 baz puan düşüşle yüzde 33,89, 2 yıllık kısa vadeli tahvil faizi ise 31 baz puan artışla yüzde 41,22 seviyesinde haftayı tamamladılar. ABD hazine tahvillerinde 2 yıllıkta faiz %3,88, 5 yıllıkta faiz %4,01 ve 10 yıllıkta ise %4,37 seviyelerinde seyrediyor. 24 Nisan haftasında swap hariç net rezervlerde 3,1 milyar \$'lık düşüş (altın fiyat etkisi hariç 1,4 milyar \$ düşüş), yurtdışı yerleşiklerin 193 milyon \$'lık DİBS ve 1,7 milyar \$'lık hazine eurobondu alımları ve DTH'lardaki yaklaşık 550 milyon \$'lık düşüş öne çıkıyor. Ayrıca, TCMB Analitik Bilanço verilerine göre, bu hafta (29 Nisan itibarıyla) swap hariç net rezervlerde (altın fiyat etkisi hariç) yaklaşık 1,8 milyar \$ artış olduğunu hesaplıyoruz. Bugün yurt içinde İSO Türkiye İmalat PMI ve Tüketici Fiyatları Endeksi verileri takip edilecek.

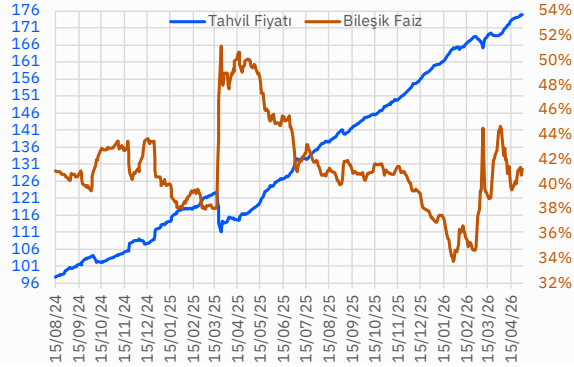
Verim Eğrisi



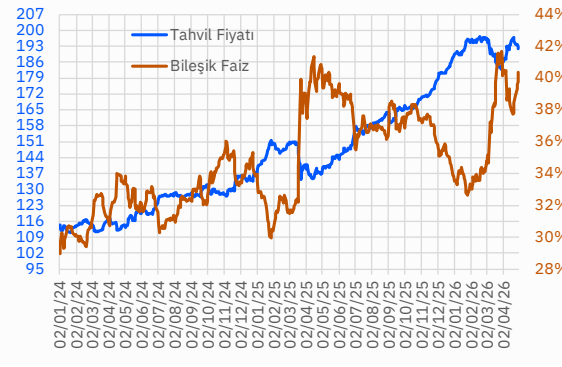
DİBS Piyasası Toplam İşlem Hacmi (Milyar TL)



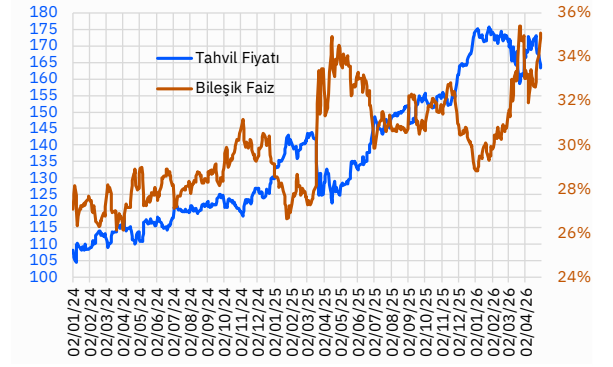
2-YILLIK DİBS (TRT120826T16)



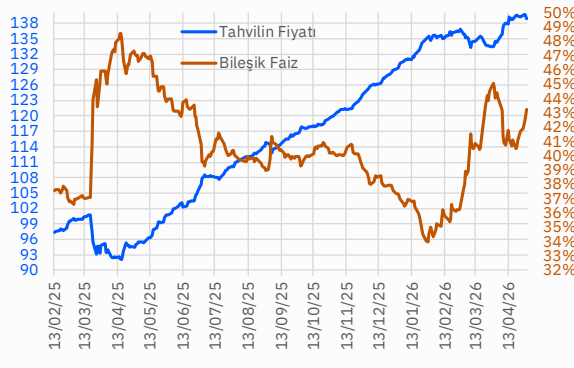
5-YILLIK DİBS (TRT081128T15)



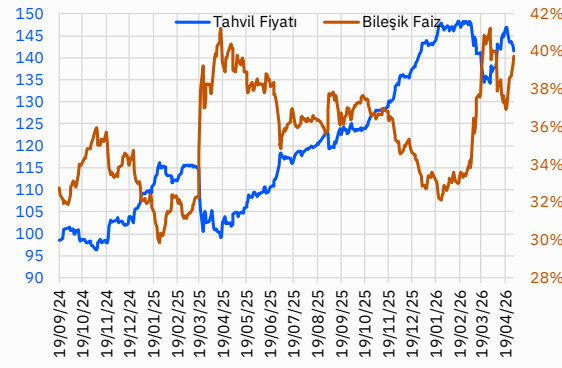
10-YILLIK DİBS (TRT051033T12)



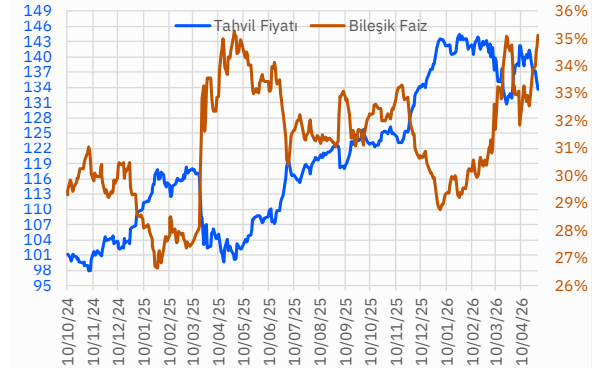
2-YILLIK DİBS (TRT100227T13)



5-YILLIK DİBS (TRT120929T12)



10-YILLIK DİBS (TRT270934T18)

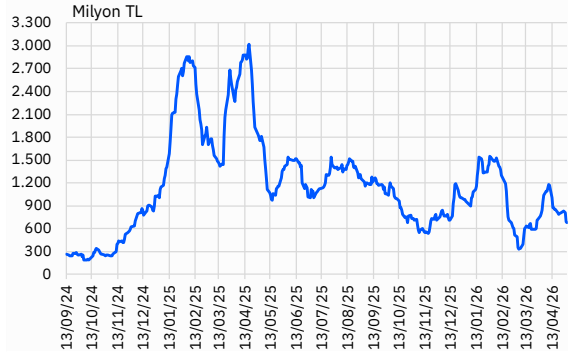


Tahvillerin fiyatı kupon ödemeleri dahil edilerek gösterilmiştir.

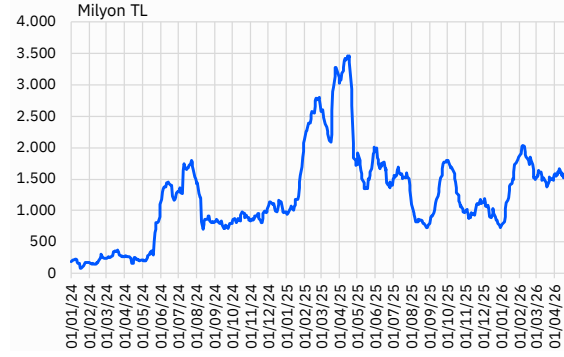
En Aktif Tahvillerin Hacim Grafiği

04.05.2026

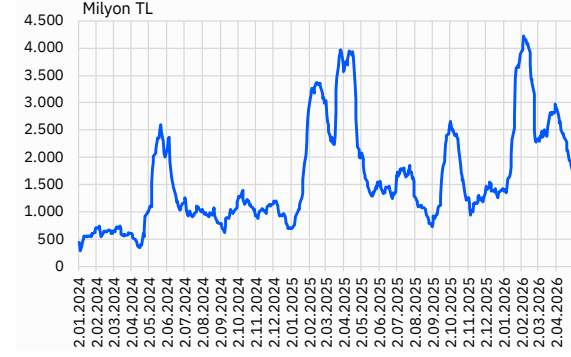
2-YILLIK DİBS (TRT120826T16)



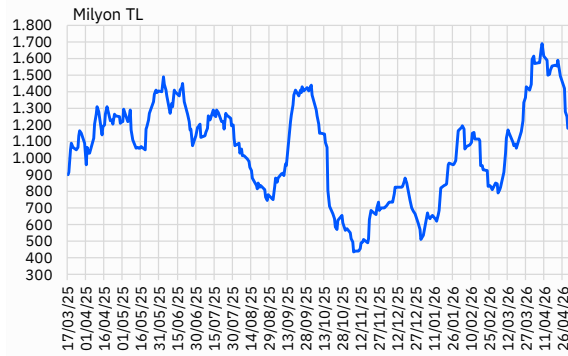
5-YILLIK DİBS (TRT081128T15)



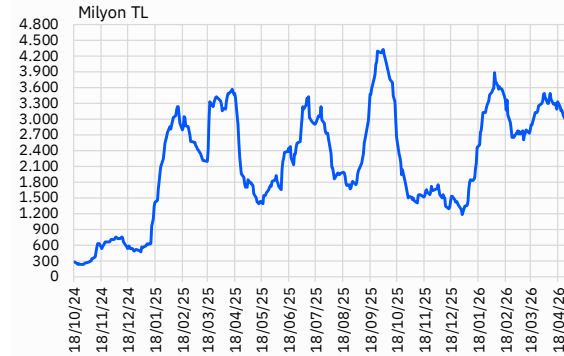
10-YILLIK DİBS (TR051033T12)



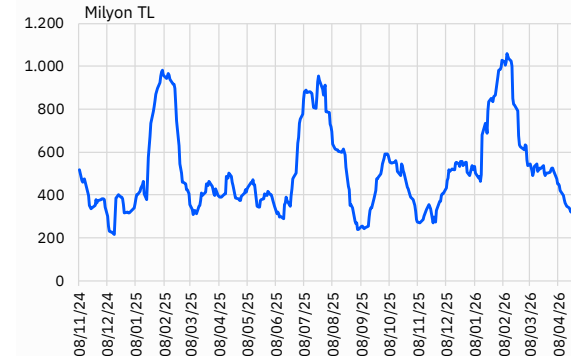
2-YILLIK DİBS (TRT100227T13)



5-YILLIK DİBS (TRT120929T12)



10-YILLIK DİBS (TR270934T18)



1 aylık ortalama hacim gösterilmiştir.

Hazine Finansman Programı

04.05.2026

İç Borç Ödemeleri (Milyon TL)

May.26	Piyasa	Kamu	Toplam
6.05.2026	34.617	3.270	37.887
13.05.2026	70.643	1.766	72.409
20.05.2026	216.959	2.908	219.867
22.05.2026	16.863	0	16.863
TOPLAM	339.082	7.944	347.026

Haz.26	Piyasa	Kamu	Toplam
3.06.2026	8.973	259	9.232
10.06.2026	61.812	5.748	67.560
12.06.2026	107.670	0	107.670
17.06.2026	297.418	75.704	373.122
26.06.2026	0	4.364	4.364
TOPLAM	475.873	86.075	561.948

Tem.26	Piyasa	Kamu	Toplam
1.07.2026	4.204	199	4.403
3.07.2026	83.299	0	83.299
8.07.2026	51.641	4.994	56.635
15.07.2026	116.779	15.235	132.014
22.07.2026	323.631	1.397	325.028
29.07.2026	590	0	590
TOPLAM	580.144	21.825	601.969

Hazine Finansman Programı (Milyar TL)

(Milyar TL)	May.26	Haz.26	Tem.26
Ödemeler	382,8	693,2	667,1
İç Borç Servisi	347,0	561,9	602,0
Anapara	248,4	380,8	374,0
Faiz	98,7	181,2	228,0
Dış Borç Servisi	35,7	131,3	65,1
Anapara	10,8	123,2	11,5
Faiz	24,9	8,0	53,6
Finansman	382,8	693,2	667,1
Borçlanma Dışı Kaynaklar	1,0	131,3	-42,7
Borçlanma	381,7	561,9	709,7
Dış Borçlanma	0,0	0,0	0,0
İç Borçlanma	381,7	561,9	709,7
İç Borç Çevirme Rasyosu	110,0%	100,0%	117,9%
Net İç Borçlanma	133,3	181,1	335,7

İhale Türü	İhraç Yöntemi	Vadesi	Kupon Sıklığı	İhale Tarihi	İtfa Tarihi	Ticker	Teklif (Milyon TL)	Borçlanma (Milyon TL)			Borçlanma / Teklif	Bileşik Faiz
								İhale	ROT	Toplam		
Hazine Bonosu	Yeniden İhraç	10 Ay		5.05.2026	17.03.2027							
Sabit Kuponlu Devlet Tahvili	Yeniden İhraç	5 Yıl	2	5.05.2026	16.04.2031							
Sabit Kuponlu Devlet Tahvili	Yeniden İhraç	2 Yıl	2	11.05.2026	15.03.2028							
TÜFE'ye Endeksli Devlet Tahvili	İlk İhraç	4 Yıl	2	11.05.2026	8.05.2030							
TLREF'e Endeksli Devlet Tahvili	Yeniden İhraç	4 Yıl	2	12.05.2026	9.01.2030							
ABD Doları Cinsi Devlet Tahvili	Doğrudan Satış	2 Yıl	2	12.05.2026	10.05.2028							
ABD Doları Cinsi Kira Sertifikası	Doğrudan Satış	2 Yıl	2	12.05.2026	10.05.2028							
Altın Tahvili	Doğrudan Satış	1,5 Yıl	2	18.05.2026	17.11.2027							
Altına Dayalı Kira Sertifikası	Doğrudan Satış	1,5 Yıl	2	18.05.2026	17.11.2027							
TOPLAM												0



YASAL UYARI

Burada yer alan bilgiler Gedik Yatırım tarafından bilgilendirme amacıyla hazırlanmıştır. Yatırım bilgi, yorum ve tavsiyeleri yatırım danışmanlığı kapsamında değildir. Yatırım danışmanlığı hizmeti; aracı kurumlar, portföy yönetim şirketleri, mevduat kabul etmeyen bankalar ile müşteri arasında imzalanacak yatırım danışmanlığı sözleşmesi çerçevesinde sunulmaktadır. Burada yer alan yorum ve tavsiyeler, herhangi bir yatırım aracının alım satım önerisi ya da getiri vaadi olarak yorumlanmamalıdır. Bu görüşler mali durumunuz ile risk ve getiri tercihlerinize uygun olmayabilir ve sadece burada yer alan bilgilere dayanarak yatırım kararı verilmesi beklentilerinize uygun sonuçlar doğurmayabilir. Burada yer alan fiyatlar, veriler ve bilgilerin tam ve doğru olduğu garanti edilemez; içerik, haber verilmeksizin değiştirilebilir. Tüm veriler, Gedik Yatırım tarafından güvenilir olduğuna inanılan kaynaklardan alınmıştır. Bu kaynakların kullanılması nedeni ile ortaya çıkabilecek hatalardan Gedik Yatırım sorumlu değildir. Değerli yatırımcılarımız, takip ettiğiniz hisselerle ilişkin analiz ve dealing hizmetlerimiz için bize 24 saat aşağıdaki numaralardan ulaşabilirsiniz.