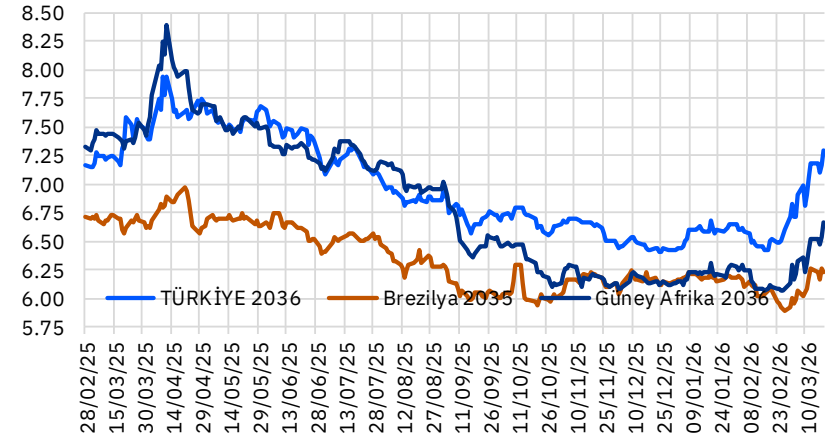


## Karşılaştırmalı Tahvil Getirileri (%)

<u>Eurobond</u>	<u>Vade</u>	<u>24/03/2026</u>	<u>24/02/2026</u>	<u>Değişim (bps)</u>
<b>Türkiye 2029</b>	<b>26/04/29</b>	<b>6.29%</b>	5.16%	113.1
<b>Brezilya 2029</b>	<b>30/05/29</b>	<b>4.77%</b>	4.49%	28.0
<b>Güney Afrika 2029</b>	<b>30/09/29</b>	<b>5.42%</b>	4.65%	76.9
<b>Türkiye 2036</b>	<b>17/03/36</b>	<b>7.35%</b>	6.50%	84.8
<b>Brezilya 2035</b>	<b>15/03/35</b>	<b>6.32%</b>	5.95%	36.5
<b>Güney Afrika 2036</b>	<b>19/11/36</b>	<b>6.80%</b>	6.09%	70.2
<b>ABD 10Y</b>	<b>15/05/35</b>	<b>4.36%</b>	4.03%	33.1
<b>Almanya 10Y</b>	<b>15/08/35</b>	<b>3.03%</b>	2.71%	32.0
<b>Japonya 10Y</b>	<b>20/06/35</b>	<b>2.26%</b>	2.08%	17.5

## 10 Yıllık USD Eurobond Getirileri



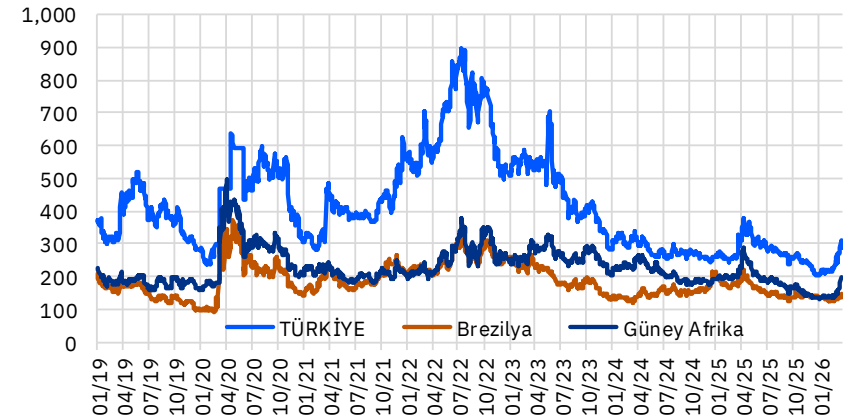
## Aktif Türkiye Tahvilleri (USD)

<u>Eurobond</u>	<u>Vade</u>	<u>24/03/2026</u>	<u>24/02/2026</u>	<u>Değişim (bps)</u>
<b>Türkiye 2027</b>	<b>25/03/27</b>	<b>5.07%</b>	4.10%	96.6
<b>Türkiye 2029</b>	<b>26/04/29</b>	<b>6.29%</b>	5.16%	113.1
<b>Türkiye 2034</b>	<b>14/02/34</b>	<b>7.06%</b>	6.18%	88.1
<b>Türkiye 2036</b>	<b>17/03/36</b>	<b>7.35%</b>	6.50%	84.8
<b>Türkiye 2047</b>	<b>11/05/47</b>	<b>8.17%</b>	7.38%	79.1

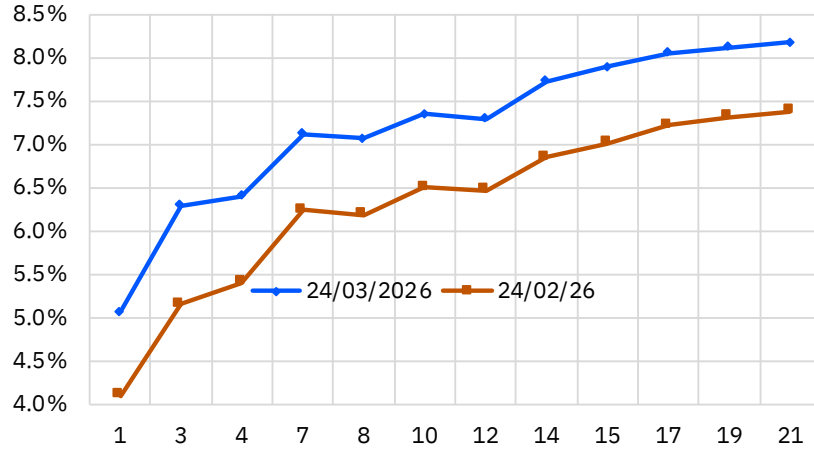
## 5 Yıllık CDS Spread

	<u>24/03/2026</u>	<u>24/02/2026</u>	<u>Değişim (bps)</u>
<b>Türkiye</b>	297.3	227.0	70.3
<b>Brezilya</b>	137.7	127.5	10.3
<b>Güney Afrika</b>	196.7	140.4	56.3

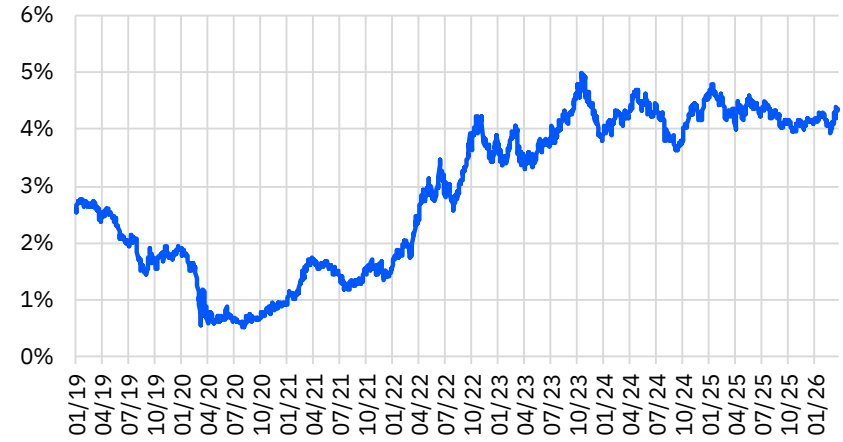
## 5 Yıllık CDS Spread



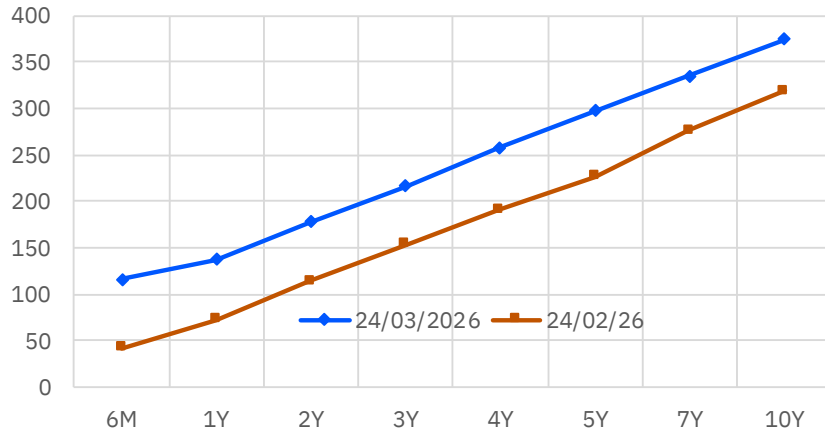
## Türkiye Eurobond Verim Eğrisi



## 10 Yıllık ABD Tahvil Faizi



## Türkiye CDS Eğrisi



## 11/05/2047 Vadeli Eurobond Faizi



## Günlük Eurobond Bülteni: Günlük İşlemler - 1

25.03.2026

Tanım	ISIN Kodu	Tahvil Tipi	Nominal	Sonraki Kuponu Kalan Gün	Vade	Kupon	İhraç Büy. (Milyar)	Alış Getiri	Alış Fiyatı	Satış Fiyatı	Satış Getiri	Ortalama Kırlı Fiyat	Para Birimi	Moody's Derece
<b>Devlet Tahvili - Minimum 2.000 nominal</b>														
<b>Fiyat verileri anlık ve gün içerisinde değişiklik gösterebilmektedir.</b>														
TÜRKİYE CUMHURİYETİ	IS2361850527	Sr Unsecured	100,000	103	08/07/2027	4.375	1.50	2.993	101.700	101.123	3.452	104.552	EUR	Ba3
TÜRKİYE CUMHURİYETİ	IS2790222116	Sr Unsecured	100,000	55	21/05/2030	5.875	2.00	4.577	104.790	104.185	4.736	109.477	EUR	Ba3
TÜRKİYE CUMHURİYETİ	IS3123715297	Sr Unsecured	100,000	143	17/08/2031	5.200	1.50	5.047	100.669	100.100	5.170	103.989	EUR	Ba3
<b>Devlet Tahvilleri - Minimum 200.000 Nominal</b>														
TÜRKİYE CUMHURİYETİ	JS900123CJ75	Sr Unsecured	200,000	19	14/04/2026	4.250	1.50	3.777	100.020	99.906	6.021	101.876	USD	Ba3
TÜRKİYE CUMHURİYETİ	JS900123CK49	Sr Unsecured	200,000	14	09/10/2026	4.875	3.00	4.791	100.042	99.847	5.164	102.206	USD	Ba3
TÜRKİYE CUMHURİYETİ	JS900123CL22	Sr Unsecured	200,000	183	25/03/2027	6.000	3.25	5.078	100.885	100.693	5.277	100.806	USD	Ba3
TÜRKİYE CUMHURİYETİ	ISM88269US88	Sr Unsecured	200,000	182	24/09/2027	8.600	2.00	5.324	104.647	104.270	5.582	104.506	USD	Ba3
TÜRKİYE CUMHURİYETİ	JS900123DF45	Sr Unsecured	200,000	111	15/01/2028	9.875	3.50	5.710	107.024	106.768	5.854	108.844	USD	Ba3
TÜRKİYE CUMHURİYETİ	JS900123CP36	Sr Unsecured	200,000	144	17/02/2028	5.125	2.00	5.734	98.916	98.690	5.863	99.358	USD	Ba3
TÜRKİYE CUMHURİYETİ	JS900123CQ19	Sr Unsecured	200,000	29	24/10/2028	6.125	2.75	5.862	100.616	100.354	5.972	103.071	USD	Ba3
TÜRKİYE CUMHURİYETİ	JS900123DH01	Sr Unsecured	200,000	172	14/03/2029	9.375	2.25	6.264	108.301	108.010	6.368	108.468	USD	Ba3
TÜRKİYE CUMHURİYETİ	JS900123CT57	Sr Unsecured	200,000	31	26/04/2029	7.625	3.00	6.277	103.717	103.319	6.418	106.695	USD	Ba3
TÜRKİYE CUMHURİYETİ	JS900123CY43	Sr Unsecured	200,000	171	13/03/2030	5.250	2.00	6.397	96.037	95.694	6.499	96.055	USD	Ba3
TÜRKİYE CUMHURİYETİ	JS900123DJ66	Sr Unsecured	200,000	109	13/07/2030	9.125	2.50	6.515	109.630	109.328	6.592	111.329	USD	Ba3
TÜRKİYE CUMHURİYETİ	JS900123DA57	Sr Unsecured	200,000	111	15/01/2031	5.950	2.25	6.665	97.092	96.722	6.758	98.080	USD	Ba3
TÜRKİYE CUMHURİYETİ	JS900123DC14	Sr Unsecured	200,000	92	26/06/2031	5.875	1.75	6.712	96.337	96.015	6.787	97.645	USD	Ba3
TÜRKİYE CUMHURİYETİ	JS900123DP27	Sr Unsecured	200,000	139	12/02/2032	7.125	2.50	6.952	100.813	100.589	6.999	101.572	USD	Ba3
TÜRKİYE CUMHURİYETİ	JS900123DQ00	Sr Unsecured	200,000	64	29/05/2032	7.250	2.00	7.053	100.956	100.658	7.114	103.163	USD	Ba3
TÜRKİYE CUMHURİYETİ	JS900123DL13	Sr Unsecured	200,000	113	17/07/2032	7.125	1.75	7.085	100.186	99.916	7.139	101.417	USD	Ba3
TÜRKİYE CUMHURİYETİ	JS900123DG28	Sr Unsecured	200,000	115	19/01/2033	9.375	2.75	7.101	112.100	111.617	7.185	113.603	USD	Ba3
TÜRKİYE CUMHURİYETİ	JS900123DT49	Sr Unsecured	200,000	172	14/03/2033	6.300	2.00	7.188	95.197	94.899	7.245	95.258	USD	Ba3
TÜRKİYE CUMHURİYETİ	JS900123DD96	Sr Unsecured	200,000	178	20/09/2033	6.500	1.50	7.247	95.740	95.381	7.312	95.669	USD	Ba3
TÜRKİYE CUMHURİYETİ	JS900123DK30	Sr Unsecured	200,000	50	15/05/2034	7.625	3.00	7.249	102.270	102.022	7.289	104.921	USD	Ba3
TÜRKİYE CUMHURİYETİ	JS900123DN78	Sr Unsecured	200,000	99	03/01/2035	6.500	3.50	7.321	94.742	94.482	7.363	96.111	USD	Ba3
TÜRKİYE CUMHURİYETİ	JS900123DR82	Sr Unsecured	200,000	174	16/09/2035	6.950	2.00	7.420	96.837	96.615	7.454	96.919	USD	Ba3
TÜRKİYE CUMHURİYETİ	JS900123DS65	Sr Unsecured	200,000	39	04/11/2036	6.800	2.25	7.416	95.523	95.256	7.454	98.072	USD	Ba3
TÜRKİYE CUMHURİYETİ	JS900123DU12	Sr Unsecured	200,000	110	14/01/2038	6.875	1.50	7.596	94.432	94.129	7.637	95.656	USD	Ba3
TÜRKİYE CUMHURİYETİ	JS900123BG46	Sr Unsecured	100,000	65	30/05/2040	6.750	2.00	7.723	91.688	91.208	7.783	93.623	USD	Ba3
TÜRKİYE CUMHURİYETİ	JS900123BJ84	Sr Unsecured	200,000	110	14/01/2041	6.000	3.00	7.886	83.682	83.292	7.937	84.687	USD	Ba3
TÜRKİYE CUMHURİYETİ	JS900123CB40	Sr Unsecured	200,000	21	16/04/2043	4.875	3.00	8.064	70.719	70.471	8.098	72.762	USD	Ba3
TÜRKİYE CUMHURİYETİ	JS900123CG37	Sr Unsecured	200,000	144	17/02/2045	6.625	3.00	8.121	85.661	85.269	8.167	86.183	USD	Ba3
TÜRKİYE CUMHURİYETİ	IS900123CM05	Sr Unsecured	200,000	46	11/05/2047	5.750	3.50	8.181	75.736	75.456	8.216	77.752	USD	Ba3
<b>Devlet Tahvili - 100.000 altı</b>														
TÜRKİYE CUMHURİYETİ	JS900123AL40	Sr Unsecured	1,000	111	15/01/2030	11.875	1.50	6.000	119.694	119.147	6.146	121.763	USD	Ba3
TÜRKİYE CUMHURİYETİ	JS900123AT75	Sr Unsecured	2,000	141	14/02/2034	8.000	1.50	7.065	105.565	105.100	7.141	106.266	USD	Ba3
TÜRKİYE CUMHURİYETİ	JS900123AY60	Sr Unsecured	2,000	175	17/03/2036	6.875	2.75	7.344	96.724	96.257	7.412	96.662	USD	Ba3
TÜRKİYE CUMHURİYETİ	JS900123BB58	Sr Unsecured	2,000	163	05/03/2038	7.250	1.00	7.282	99.738	99.207	7.350	99.895	USD	Ba3

Tanım	ISIN Kodu	Tahvil Tipi	Nominal	Sonraki Kupona Kalan Gün	Vade	Kupon	İhraç Büy. (Milyar)	Alış Getiri	Alış Fiyatı	Satış Fiyatı	Satış Getiri	Ortalama Kırlı Fiyat	Para Birimi	Moody's Derece
<b>Özel sektör - (Finans)</b>														
<b>Fiyat verileri anlıktır ve gün içerisinde değişiklik gösterebilmektedir.</b>														
TURK IHRACAT KR	(S2332876106	Sr Unsecured	200,000	101	06/07/2026	5.750	0.75	5.014	100.182	100.082	5.378	101.426	USD	Ba3
TC ZIRAAT BANKASI AS	(S2581381634	Sr Unsecured	200,000	127	01/08/2026	9.500	0.50	5.125	101.455	101.233	5.764	102.822	USD	Ba3
TC ZIRAAT BANKASI AS	(S2581381634	Sr Unsecured	200,000	127	01/08/2026	9.500	0.50	5.125	101.455	101.233	5.764	102.822	USD	Ba3
DENIZBANK AS	(S2739602444	Sr Unsecured	200,000	94	30/12/2026	7.250	0.01	5.142	101.537	101.067	5.774	103.074	USD	-
TURKIYE GARANTI BANKASI	(S1617531063	Subordinated	200,000	58	24/05/2027	7.177	0.75	5.799	101.511	101.246	6.037	103.831	USD	B1
ODEA BANK	(S1655085485	Subordinated	200,000	127	01/08/2027	8.606	0.30	7.457	101.427	100.814	7.941	102.459	USD	B3
FIBABANKA	(S1386178237	Subordinated	200,000	181	24/11/2027	9.797	0.30	6.817	104.614	104.260	7.040	104.519	USD	-
TURKIYE IS BANKASI	(S1623796072	Subordinated	200,000	94	29/06/2028	9.192	0.50	6.615	105.299	104.932	6.788	107.362	USD	B3
TURKIYE VAKIFLAR BANKASI	(S2677517497	Sr Unsecured	200,000	16	12/10/2028	9.000	0.75	6.098	106.734	106.567	6.167	110.776	USD	-
YAPI VE KREDI BANKASI AS	(S2445343689	Sr Unsecured	200,000	20	16/10/2028	9.250	0.80	6.239	106.999	106.711	6.358	110.992	USD	Ba3
TC ZIRAAT BANKASI AS	(S2741927805	Sr Unsecured	200,000	111	16/01/2029	8.000	0.50	6.514	103.735	103.502	6.605	105.196	USD	Ba3
AKBANK TAS	(S2783589844 Jr	Subordinated	200,000	79	14/03/2029	9.369	0.60	9.145	100.564	100.226	9.277	103.075	USD	-
TURKIYE IS BANKASI	(S2106022754	Subordinated	200,000		22/01/2030	7.750	0.75	-	-	-	-	-	USD	WR
YAPI VE KREDI BANKASI	(S2286436451	Subordinated	200,000		22/01/2031	7.875	0.50	-	-	-	-	-	USD	WR
AKBANK	(S2355183091	Subordinated	200,000	87	22/06/2031	6.800	0.50	7.116	99.897	99.689	7.999	101.587	USD	-
YAPI VE KREDI BANKASI AS	(S2741069996	Subordinated	200,000	112	17/01/2034	9.250	0.65	7.801	103.567	103.224	7.937	105.194	USD	B3
TURK EKONOMI BANKASI AS	(S2744911830	Subordinated	200,000	112	17/01/2034	9.375	0.40	8.104	103.111	102.827	8.217	104.792	USD	-

Tanım	ISIN Kodu	Tahvil Tipi	Nominal	Sonraki Kuponu Kalan Gün	Vade	Kupon	İhraç Büy. (Milyar)	Alış Getiri	Alış Fiyatı	Satış Fiyatı	Satış Getiri	Ortalama Kırlı Fiyat	Para Birimi	Moody's Derece
<b>Özel sektör - (Finans dışı)</b>														
<i>Fiyat verileri anlık ve gün içerisinde değişiklik gösterebilmektedir.</i>														
PEGASUS HAVA	(S2337336445	Sr Unsecured	200,000		30/04/2026	9.250	0.38		-	-			USD	-
ARCELİK	(S2346972263	Sr Unsecured	100,000	61	27/05/2026	3.000	0.35	-0.430	100.264	99.802	4.091	102.532	EUR	-
HYUNDAI	(S2362559481	Sr Unsecured	200,000	107	12/07/2026	1.625	0.30	4.510	99.165	99.089	4.776	99.466	USD	A3
İSTANBUL METROPOLİTAN	(S2468421248	Sr Unsecured	200,000	16	12/04/2027	10.750	0.31	6.377	104.334	104.087	6.618	109.138	USD	Ba3
TURKCELL	(S1803215869	Sr Unsecured	200,000	15	11/04/2028	5.800	0.50	5.920	99.769	99.568	6.027	102.343	USD	-
ANADOLU EFES	(S2355105292	Sr Unsecured	200,000	94	29/06/2028	3.375	0.50	7.024	92.502	92.242	7.157	93.197	USD	-
TAV HAVALİMANLARI	(S2729164462	Sr Unsecured	200,000	72	07/12/2028	8.500	0.40	7.289	101.880	101.485	7.538	104.280	USD	-
İSTANBUL METROPOLİTAN	(S2730249997	Sr Unsecured	200,000	71	06/12/2028	10.500	0.72	7.169	107.338	107.092	7.276	110.453	USD	Ba3
MERSİN ULUSLARARASI LİMA	(S2696793012	Sr Unsecured	200,000	49	15/11/2028	8.250	0.60	6.704	102.341	102.092	6.865	105.242	USD	-
ARCELİK	(S2695038401	Sr Unsecured	200,000	182	25/09/2028	8.500	0.50	6.604	103.910	103.602	6.751	103.803	USD	-
COCA-COLA İCECEK	(S2434515313	Sr Unsecured	200,000	115	20/01/2029	4.500	0.50	5.906	96.396	95.984	6.071	97.028	USD	-
FORD OTOMOTİV SANAYİ AŞ	(S2782775345	Sr Unsecured	200,000	29	25/04/2029	7.125	0.50	6.788	100.859	100.566	6.903	103.721	USD	-
WE SODA İNV HOLDİNG PLC	ISG95448AC32	Secured	200,000	141	14/02/2031	9.375	0.75	9.484	99.561	99.278	9.558	100.513	USD	-
<b>Sukuk</b>														
HAZİNE MUSTESARLIĞI	(S2351109116	Sr Unsecured	200,000	87	22/06/2026	5.125	2.50	4.406	100.154	100.052	4.837	101.455	USD	Ba3
HAZİNE MUSTESARLIĞI VARL	(S2441287773	Sr Unsecured	200,000	150	24/02/2027	7.250	3.00	5.263	101.733	101.537	5.484	102.300	USD	Ba3



## YASAL UYARI

Burada yer alan bilgiler Gedik Yatırım tarafından bilgilendirme amacıyla hazırlanmıştır. Yatırım bilgi, yorum ve tavsiyeleri yatırım danışmanlığı kapsamında değildir. Yatırım danışmanlığı hizmeti; aracı kurumlar, portföy yönetim şirketleri, mevduat kabul etmeyen bankalar ile müşteri arasında imzalanacak yatırım danışmanlığı sözleşmesi çerçevesinde sunulmaktadır. Burada yer alan yorum ve tavsiyeler, herhangi bir yatırım aracının alım satım önerisi ya da getiri vaadi olarak yorumlanmamalıdır. Bu görüşler mali durumunuz ile risk ve getiri tercihlerinize uygun olmayabilir ve sadece burada yer alan bilgilere dayanarak yatırım kararı verilmesi beklentilerinize uygun sonuçlar doğurmayabilir. Burada yer alan fiyatlar, veriler ve bilgilerin tam ve doğru olduğu garanti edilemez; içerik, haber verilmeksizin değiştirilebilir. Tüm veriler, Gedik Yatırım tarafından güvenilir olduğuna inanılan kaynaklardan alınmıştır. Bu kaynakların kullanılması nedeni ile ortaya çıkabilecek hatalardan Gedik Yatırım sorumlu değildir. Değerli yatırımcılarımız, takip ettiğiniz hisselerle ilişkin analiz ve dealing hizmetlerimiz için bize 24 saat aşağıdaki numaralardan ulaşabilirsiniz.