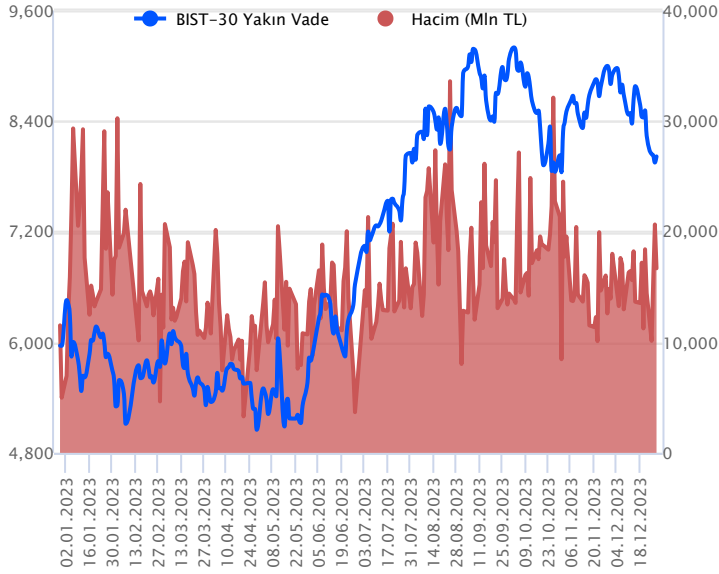


Sözleşme Kodu	Vade Ayı	Uzlaşma Fiyatı	Önceki Uzlaşma Fiyatı	Değişim	Değişim Puan	Gün İçi Yüksek	Gün İçi Düşük	İşlem Miktarı	İşlem Hacim	Açık Pozisyon	Açık Pozisyon Değişimi	Vadeye Kalan Gün Sayısı	Takasbank Başlangıç Teminatı %
ENDEKS KONTRATLARI													
F_XU0300224	29.02.2024	8,459.50	8,386.50	0.87 %	73.00	8,571.00	8,380.50	125,578.00	10,671,632,680.00	152,957.00	40,766.00	63	15
F_XU0301223	29.12.2023	8,005.00	7,941.75	0.80 %	63.25	8,121.00	7,928.00	207,283.00	16,685,788,740.00	102,483.00	-53,225.00	1	15

BIST 30 Yakın Vadeli Kontratı

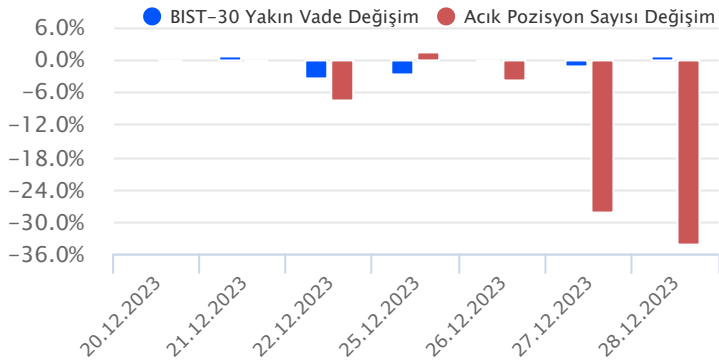


Güne yatay bir başlangıç yapan Aralık vadeli sözleşme, seansın ilk yarısında gelen güçlü alımlara karşın 8.120 direncinden kar satışları ile karşılaştı. 7.928 ile 8.121 seviyeleri arasında hareket eden sözleşme %0,79 yükselişle 8.005 uzlaşma fiyatından kapanış gerçekleştirdi. Akşam seansında yatay seyir izleyerek uzlaşma fiyatının üstünde 8.016,75 puandan günü tamamladı. 7.900 bölgesinde destek oluşturma çabasını olumlu bulmakla beraber vade sonu olması nedeniyle endeks ve pay vadelilerde gün içi volatilitenin yüksek olması beklenebilir. Yeni yılın ilk haftalarında piyasaların dengelenmesini bekliyoruz. Yurtdışı tarafında, ABD borsaları karışık kapatırken bu sabah vadeliler yatay seyir izliyor. Asya piyasalarında hafif satıcılı görünüm sergilerken, Avrupa borsalarında yatay açılması bekleniyor. Aralık vadeli sözleşmenin güne hafif alıcılı bir başlangıç yapmasını bekliyoruz.

Aralık vadeli sözleşmede, gün içi 7.910-8.120 referans seviyeleri olarak takip edeceğiz. Yükselişlerde 8.062 ve 8.120 dirençler olarak takip edeceğiz. 8.120 üstünde kalıcı olması durumunda alımların güç kazanması beklenebilir ve 8.180-8.220 bölgesi hedef olarak takip edilebilir. Yükseliş 8.120 bölgesini kıramaz ise kar satışları beklenebilir. 7.978 ve 7.910 olası geri çekilmelerde destekler olup 7.910 altında baskının devamı görülebilir ve 7.840- 7.795 seviyeleri gündeme gelebilir.

Endeks - 30 Yakın Vade Aracı Kurum Dağılımı Günlük Değişim					
Long			Short		
Kurum	Net Lot	Pay (%)	Kurum	Net Lot	Pay (%)
HSBC Yatırım	15.752	31	Teb Yatırım	21.355	42
Garanti BBVA	10.484	21	Yapı Kredi Yatırım	13.915	27
Bank of America	8.033	16	Ziraat Yatırım	5.455	11
İş Yatırım	7.714	15	Vakıf Yatırım	3.154	6
Meksa Yatırım	6.721	13	Halk Yatırım	1.549	3
Diğer	2.226	4	Diğer	5.502	11
İlk 5 Kurum Alım Ağırlıklı					

Endeks - 30 Yakın Vade Aracı Kurum Dağılımı Tüm Vade					
Long			Short		
Kurum	Net Lot	Pay (%)	Kurum	Net Lot	Pay (%)
Yapı Kredi Yatırım	13.422	19	Bank of America	27.740	40
Ziraat Yatırım	10.577	15	Garanti BBVA	12.311	18
Deniz Yatırım	8.229	12	Teb Yatırım	9.873	14
Halk Yatırım	8.180	12	QNB Finans Yatırım	4.713	7
Ak Yatırım	6.804	10	HSBC Yatırım	4.473	6
Diğer	22.566	32	Diğer	10.328	15
İlk 5 Kurum Satım Ağırlıklı					

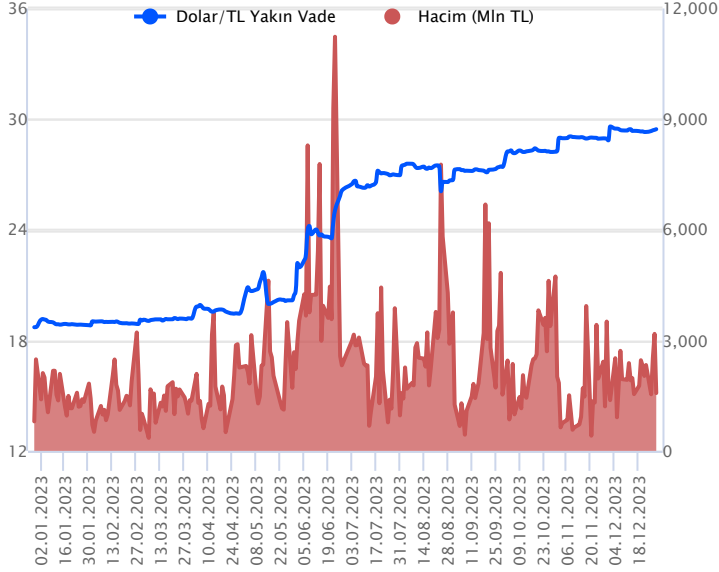


Fiyat (%) Açık Pozisyon (%) Yorum

Artış	Artış	Yükselişin devamlılığı için sinyal olarak kabul edilebilir.
Artış	Azalış	Yükselişin desteklenmediğini gösterir.
Azalış	Artış	Düşüşlerin devamlılığı için sinyal olarak kabul edilebilir.
Azalış	Azalış	Düşüşlerin desteklenmediğini gösterir.

Sözleşme Kodu	Vade Ayı	Uzlaşma Fiyatı	Önceki Uzlaşma Fiyatı	Değişim	Değişim Puan	Gün İçi Yüksek	Gün İçi Düşük	İşlem Miktarı	İşlem Hacim	Açık Pozisyon	Açık Pozisyon Değişimi	Vadeye Kalan Gün Sayısı	Takasbank Başlangıç Teminatı %
DÖVİZ KONTRATLARI													
F_EURTRY0124	31.01.2024	33.9354	33.7697	0.49 %	0.17	33.9842	33.8557	446	15,122,074	12,182	202	34	14
F_EURTRY1223	29.12.2023	32.6969	32.5856	0.34 %	0.11	32.7600	32.6486	1,418	46,361,312	17,588	-410	1	14
F_EURUSD0124	31.01.2024	1.1126	1.1114	0.11 %	0.00	1.1399	1.1100	5,275	172,469,006	6,032	1,400	34	4
F_EURUSD1223	29.12.2023	1.1107	1.1104	0.03 %	0.00	1.1136	1.1069	5,812	189,392,376	14,027	-787	1	4
F_USDTRY0124	31.01.2024	30.4905	30.3803	0.36 %	0.11	30.4996	30.4010	37,347	1,136,882,866	922,462	25,107	34	14
F_USDTRY1223	29.12.2023	29.4546	29.4163	0.13 %	0.04	29.4700	29.3926	53,228	1,567,589,978	321,430	-41,414	1	14

Dolar/TL Yakın Vadeli Kontratı



Aralık vadeli Dolar/TL sözleşmesi dün 29,3926-29,4700 seviyeleri arasında dalgalanarak, günü yüzde 0,13 yükselişle 29,4546 uzlaşma fiyatından kapattı. Küresel piyasalarda, Noel tatili dönüşü açıklanan verilerin etkisi hissedilmiyor. Piyasalarda, tatil rehabeti sebebiyle hacimsiz ve sakin seyirler izleniyor. ABD'de dün kasım ayına dair bekleyen konut satışları endeksi açıklandı. Kasım ayında bir önceki aya göre değişim göstermeyerek 71,6 seviyesinde gerçekleşti. Yıllık bazda ise yüzde 5,1 azalma kaydedildi. Haftalık işsizlik maaşı başvuruları ise 23 Aralık ile biten haftada 218 bin olarak açıklanarak, beklentilerin üzerinde gerçekleşmiş oldu. Yurt içinde, TCMB'nin toplam rezervleri 22 Aralık haftasında bir önceki haftaya göre 2 milyar 925 milyon dolar artışla 145 milyar 453 milyon dolar seviyesinde gerçekleşti. Cumhurbaşkanı Recep Tayyip Erdoğan, rezervlerin rekor seviyeye ulaştığını ve bu rakamı daha da arttıracaklarını belirtti. Enflasyonla mücadeleye devam edileceğini, son açıklanan veriler doğrultusunda da enflasyonun ateşinin düşmeye başladığına da konuşmasında yer verdi. Bugün Türkiye'de dış ticaret dengesi takip edilecek. Bugün aralık vadeli sözleşmelerde son işlem günü. Dolar/TL spot kuru, bu sabah saat 08:10 itibariyle 29,50'li seviyelerde bulunuyor. Dolar endeksi 101,18 puan civarında işlem görüyor.

Dolar/TL Yakın Vade Aracı Kurum Dağılımı Günlük Değişim

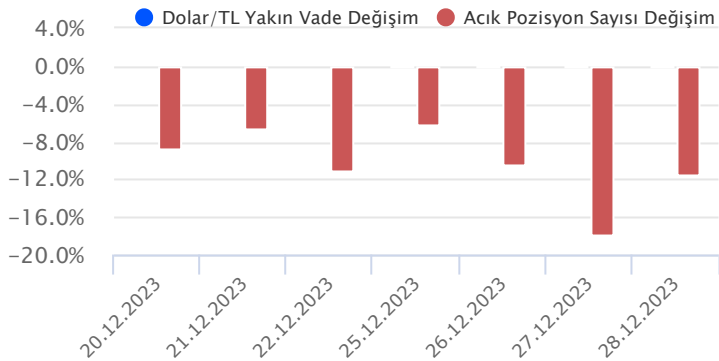
Long			Short		
Kurum	Net Lot	Pay (%)	Kurum	Net Lot	Pay (%)
Bank of America	17.460	49	Oyak Yatırım	8.501	24
QNB Finans Yatırım	10.344	29	Vakıf Yatırım	6.127	17
İş Yatırım	5.764	16	Yapı Kredi Yatırım	4.761	13
Alternatif Yatırım	1.556	4	Halk Yatırım	3.474	10
Bulls Yatırım	175	1	Ünlü Menkul	3.122	9
Diğer	225	1	Diğer	9.539	27

İlk 5 Kurum Alım Ağırlıklı

Dolar/TL Yakın Vade Aracı Kurum Dağılımı Tüm Vade

Long			Short		
Kurum	Net Lot	Pay (%)	Kurum	Net Lot	Pay (%)
Oyak Yatırım	40.389	17	Akbank	122.190	51
Yapı Kredi Yatırım	23.230	10	Bank of America	55.156	23
Ak Yatırım	22.399	10	İş Bankası	33.863	14
Strateji Menkul	17.171	7	Burgan Yatırım	25.600	11
Halk Yatırım	16.182	7	Odea Bank	1.073	1
Diğer	115.473	49	Diğer	358	0

İlk 5 Kurum Satım Ağırlıklı

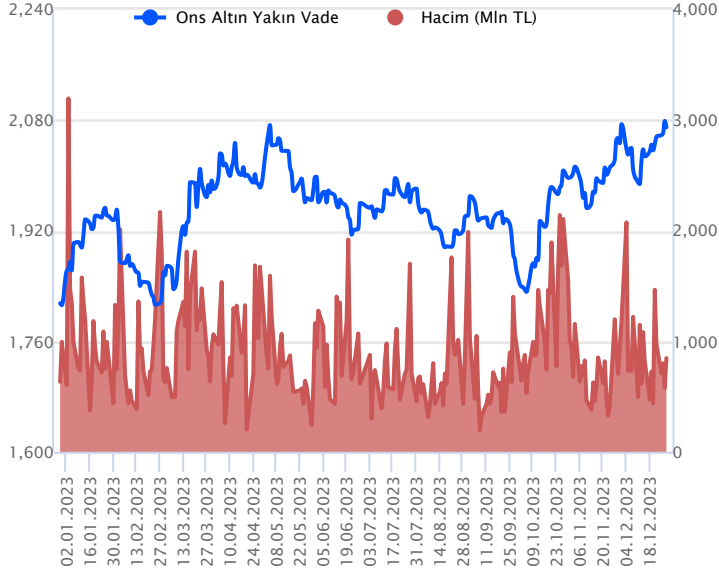


Fiyat (%) Açık Pozisyon (%) Yorum

Artış	Artış	Yükselişin devamlılığı için sinyal olarak kabul edilebilir.
Artış	Azalış	Yükselişin desteklenmediğini gösterir.
Azalış	Artış	Düşüşlerin devamlılığı için sinyal olarak kabul edilebilir.
Azalış	Azalış	Düşüşlerin desteklenmediğini gösterir.

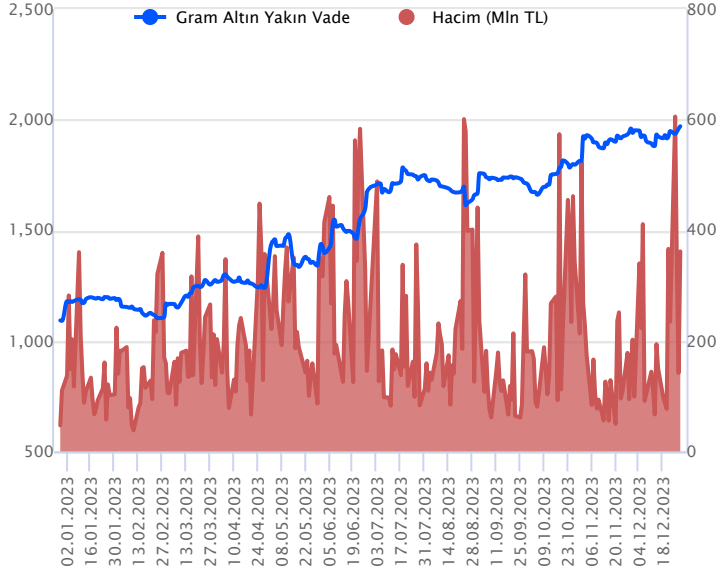
Sözleşme Kodu	Vade Ayı	Uzlaşma Fiyatı	Önceki Uzlaşma Fiyatı	Değişim	Değişim Puan	Gün İçi Yüksek	Gün İçi Düşük	İşlem Miktarı	İşlem Hacim	Açık Pozisyon	Açık Pozisyon Değişimi	Vadeye Kalan Gün Sayısı	Takasbank Başlangıç Teminatı %
ALTIN KONTRATLARI													
F_XAUTRYM0224	29.02.2024	2,121.330	2,111.370	0.47 %	9.96	2,133.510	2,109.070	241,546	511,314,320	871,641	47,130	63	14
F_XAUTRYM1223	29.12.2023	1,969.880	1,958.070	0.60 %	11.81	1,975.990	1,961.390	183,735	361,606,294	393,511	-81,863	1	14
F_XAUUSD0224	29.02.2024	2,104.400	2,095.750	0.41 %	8.65	2,111.750	2,091.000	16,327	1,007,407,495	31,492	4,984	63	8
F_XAUUSD1223	29.12.2023	2,080.000	2,070.400	0.46 %	9.60	2,087.500	2,066.500	13,894	847,631,784	15,499	-6,904	1	8

ONS ALTIN Yakın Vadeli Kontratı



Aralık vadeli ons altın sözleşmesi dün 2066,50-2087,50\$ arasında dalgalanarak, günü yüzde 0,46 yükselişle 2080,00\$ uzlaşma fiyatından kapattı. Spot piyasada saat 08:10 itibariyle ons altın 2070\$ seviyesinde bulunuyor. Sözleşme için bugünkü stratejimiz 2068-2076\$ arasını izliyoruz. Yukarıda 2076\$ direnç noktası olarak görülmektedir. Bu direncin üzerinde kapanışlarda 2055\$ stop seviyesi belirlenerek 2117\$ seviyesi hedeflenebilir. Geri çekilmelerde 2068\$ destek noktası olarak bulunuyor. Bu destek altı kapanışlarda 2088\$ stop loss olmak koşuluyla 2026\$ seviyesi takip edilebilir. Bugün aralık vadeli sözleşmelerin son işlem günü. Aynı zamanda yılın son işlem günü ve ABD'de açıklanacak önemli bir veri akışı bulunmamaktadır. Bu hafta ABD'de açıklanan verilerinde, fiyatlamalar üzerinde etkisi pek hissedilmedi. Piyasalar, Fed'in faiz indirimine devam edeceğine yönelik beklentileri fiyatlara yansıtma devam ediyor. Yılın son haftası olması sebebiyle Noel tatili dönüşü piyasalarda tatil rahatlığı sürdü, işlem hacmi düşük ve sakin seyirler izlendi. Bugün içinde bunun korunmasını bekliyoruz. Sözleşmede olası oynaklığa karşı yatırımcıların aktif bir kar al/zarar durdur seviyesi belirleyerek hareket etmeleri daha sağlıklı olabilir.

GRAM ALTIN Yakın Vadeli Kontratı

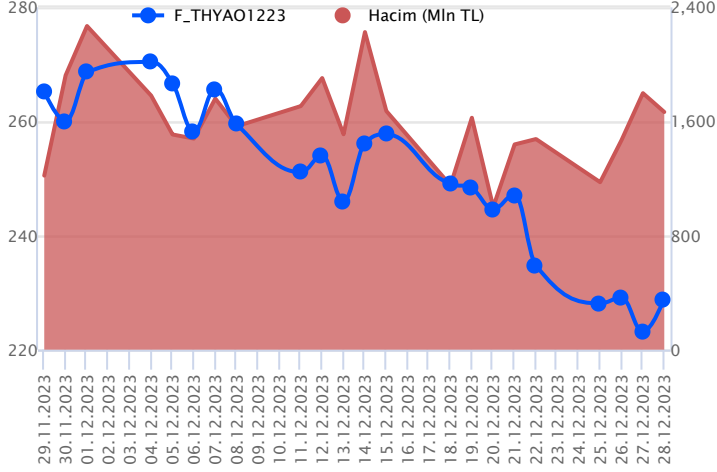


Aralık vadeli gram altın sözleşmesi dün 1961,39-1975,99 TL arasında dalgalanarak, günü yüzde 0,60 yükselişle 1969,88 TL uzlaşma fiyatından tamamladı. Spot piyasada saat 08:10 itibariyle gram altın 1963 TL, ons altın 2070\$ ve Dolar/TL kuru 29,50'li seviyelerde işlem görüyor. Bugün için Türkiye'de dış ticaret dengesi açıklanacak. İçeride açıklanacak verinin, iç piyasanın seyri üzerinde etkisi beklenmiyor. Yurt dışında ise açıklanacak önemli bir veri akışı bulunmamaktadır. Yılın son işlem günü ve aralık vadeli sözleşmelerinde son işlem günü. Küresel piyasalarda, bu hafta hacimsiz seyirler hakimdi. Bugün içinde küresel piyasalardaki bu görünüm devam edebilir. Sözleşmede olası oynaklığa karşı yatırımcıların aktif bir kar al/zarar durdur seviyesi belirleyerek hareket etmeleri daha sağlıklı olabilir.

Sözleşme	Vade Ayı	Son Uzlaşma	Önceki Uzlaşma	Değişim %	Günün Düşüğü	Günün Yükselişi	İşlem Adedi	İşlem Hacmi
PAY VADELİ SÖZLEŞMELERİNDE EN FAZLA İŞLEM GÖRENLER								
F_THYAO1223	29.12.2023	228.450	222.750	2.6 %	222.650	231.050	73,236	1,666,114,500
F_AKBNK1223	29.12.2023	36.040	36.100	-0.2 %	35.980	36.520	354,147	1,283,499,386
F_ISCTR1223	29.12.2023	22.570	22.470	0.4 %	22.420	23.080	437,002	994,602,202

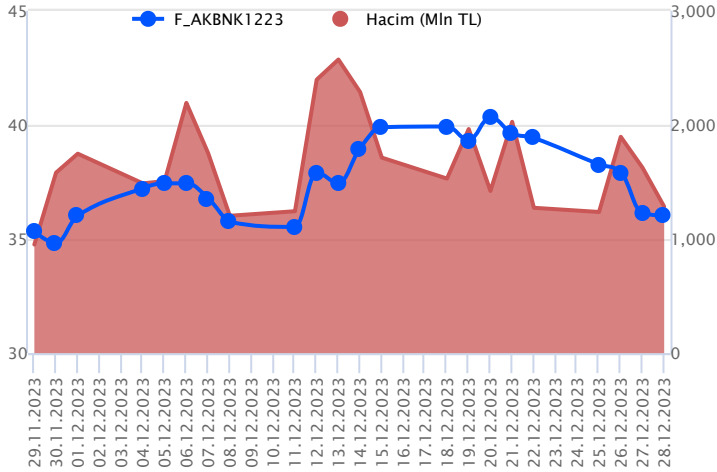
Pay vadeli sözleşmeleri, düşük teminatlarla yüksek tutarlı pozisyonlar almayı mümkün kılar. Pay vadeli sözleşmeleri ile ilgili daha detaylı bilgi almak için Gedik Yatırım VİOP Departmanı ile iletişime geçebilirsiniz.

F_THYAO1223 Vadeli Kontratı



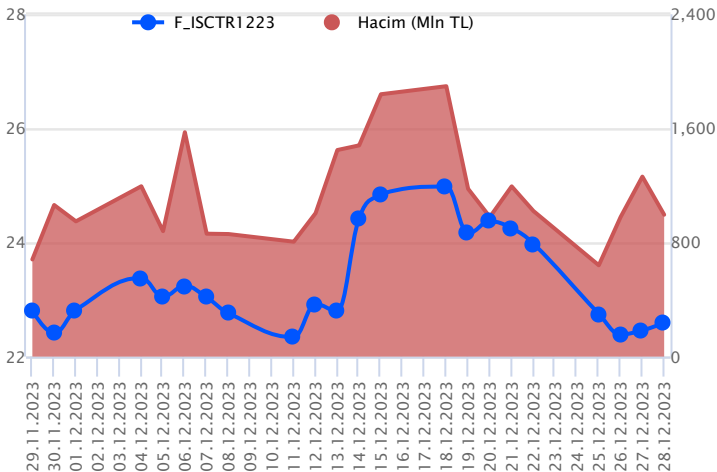
Günlerdir yaşanan düşüşün ardından dün endeks cephesinde alım iştahının yeniden güç kazandığı takip edildi. Aralık vadeli THYAO sözleşmesi 222,65 TL – 231,05 TL seviyeleri arasında dalgalanarak 228,48 TL uzlaşma fiyatından %2,6'lık kazançla günü tamamladı. Geniş bantta fiyatlamının yaşandığı sözleşmede kazançların devamlılığı açısından ilk etapta 230,45 TL üzeri kapanışlara ihtiyaç duyulmaktadır. Bu koşulun sağlanması durumunda 232,00 TL ve 100 günlük ortalamanın yer aldığı 235,37 TL seviyesi gündeme gelecektir. Ancak realizasyon hareketlerinin devam etmesi durumunda ise sözleşmede 225,40 TL altında 223,67 TL ve 221,28 TL seviyeleri takip edilecektir. Yüksek volatilitte sebebiyle alınacak pozisyonlarda temkinli olunması aktif bir stop-loss stratejisine bağlı kalınması faydalı olacaktır.

F_AKBNK1223 Vadeli Kontratı



Bankacılık endeksinde dün görece toparlanma çabası öne çıkarken, Aralık vadeli AKBNK sözleşmesi 36,01 TL ve 36,52 TL seviyeleri arasında dalgalanarak günü 36,04 TL uzlaşma fiyatından %0,2'lik düşükle dar bantta tamamladı. Kısa vadeli ortalamaların altında fiyatlamının sürdüğü sözleşmede gün içinde ilk olarak 36,80 TL üzeri saatlik kapanışlara ihtiyaç olduğu görüşündeyiz. 36,80 TL direncinin üzerinde 22 günlük ortalamanın yer aldığı 37,00 TL ve 37,60 TL seviyeleri gündeme gelecektir. Dar bantta fiyatlamının yaşandığı sözleşmede tekrar satıcılı seyrin kaydedilmesi durumunda ise 36,00 TL ve 35,74 TL takip edilecek desteklerdir. Sektörde yaşanan yüksek volatilitte sebebiyle alınacak pozisyonlarda temkinli olunması aktif bir stop-loss stratejisine bağlı kalınması faydalı olacaktır.

F_ISCTR1223 Vadeli Kontratı



Endeks performansına göre dün yaşanan yükselişte bankacılık sektörünün zayıf kaldığı görülürken, Aralık vadeli ISCTR sözleşmesi 22,42 TL ve 23,08 TL seviyeleri arasında dalgalanarak 22,57 TL uzlaşma fiyatından günü tamamladı. Düşük likiditenin ön plana çıktığı atmosferde 50 günlük ortalamanın yer aldığı 22,66 TL seviyesi kritik öneme sahip bulunmaktadır. Bu bölge altında sözleşmede baskının devamını beklerken, bu bölge üzerinde kalıcılığın sağlanması halinde yükselişin yeniden ivme yakalayacağı görüşündeyiz. 22,66 TL'nin üzerinde 23,08 TL ara direnç olarak öne çıkarken, devamında 23,47 TL söz konusu olacak diğer direnç noktasıdır. 22,66 TL altında 22,34 TL ve 22,00 TL seviyeleri izlenebilir.

Dayanak Varlıkların Teknik Gösterge Görünümleri

20 Gün Ortalama/Fiyat Kesişmesi (YUKARI)

TCELL
KRDMD
TTKOM
BIMAS
KCHOL

Güç Göstergeleri Olumlu

RSI ve Momentum göstergelerine göre olumlu olanlar

50 Gün Ortalama/Fiyat Kesişmesi (YUKARI)

TCELL
ENKAI
ASELS
KCHOL

MACD

ALARK ZAYIF AL
ENJSA ZAYIF AL

20/50 Gün Ortalama Kesişmesi (YUKARI)

Bu şartları sağlayan dayanak varlık bulunmamaktadır.

Para Girişi Olan Dayanak Varlıklar

	Kapanış	İşlem Hacmi (Mln TL)
KONTR	205.70	1,215.15127
TAVHL	106.10	484.68301
KARSN	8.24	82.30903

Yüksek Hacimliler

	İşlem Hacmi (Mln TL)
XU030	44,439.20
XSD25	30,508.28
X10XB	21,284.84
XLBNK	10,164.89
THYAO	5,725.14

20 Gün Ortalama/Fiyat Kesişmesi (AŞAĞI)

Güç Göstergeleri Zayıf

TKFEN
ODAS
VESTL
VAKBN
KOZAA

RSI ve Momentum göstergelerine göre zayıf olanlar

50 Gün Ortalama/Fiyat Kesişmesi (AŞAĞI)

Bu şartları sağlayan dayanak varlık bulunmamaktadır.

Göstergeleri Dipte Olanlar

ISGYO
SKBNK
SASA
GUBRF
YKBNK

CCI, RSI, Stochastics, Williams' %R, MFI ve DX göstergelerinin ortalaması en düşük olanlar

20/50 Gün Ortalama Kesişmesi (AŞAĞI)

THYAO

Para Çıkışı Olan Dayanak Varlıklar

	Kapanış	İşlem Hacmi (Mln TL)
GUBRF	139.90	2,217.59
SISE	46.70	1,577.60

Dayanak Varlıkların Teknik Gösterge Konumları

Kod	5 Günlük H.O	10 Günlük H.O	20 Günlük H.O	50 Günlük H.O	RSI	StochS	MACD	CCI
AEFES	ALIM	ALIM	ALIM	ALIM	ALIM	ALIM	ALIM	SATIM
AKBNK	SATIM	SATIM	SATIM	ALIM	SATIM	ALIM	SATIM	SATIM
AKSEN	ALIM	SATIM	SATIM	SATIM	ALIM	SATIM	SATIM	ALIM
ALARK	ALIM	ALIM	SATIM	SATIM	ALIM	SATIM	ALIM	ALIM
ARCLK	SATIM	SATIM	SATIM	SATIM	SATIM	ALIM	ALIM	SATIM
ASELS	ALIM	SATIM	SATIM	ALIM	ALIM	SATIM	SATIM	ALIM
ASTOR	ALIM	ALIM	SATIM	SATIM	ALIM	SATIM	SATIM	ALIM
BIMAS	ALIM	ALIM	ALIM	ALIM	ALIM	SATIM	SATIM	ALIM
CNH/TRY	ALIM	ALIM	ALIM	ALIM	ALIM	SATIM	ALIM	ALIM
DOHOL	ALIM	SATIM	SATIM	SATIM	ALIM	SATIM	SATIM	ALIM
ECILC	ALIM	SATIM	SATIM	SATIM	ALIM	SATIM	SATIM	ALIM
EKGYO	ALIM	SATIM	SATIM	SATIM	ALIM	SATIM	SATIM	ALIM
ENJSA	ALIM	ALIM	SATIM	SATIM	ALIM	SATIM	ALIM	ALIM
ENKAI	SATIM	SATIM	SATIM	ALIM	SATIM	SATIM	SATIM	SATIM
EREGL	ALIM	ALIM	ALIM	ALIM	ALIM	SATIM	ALIM	ALIM
EUR/TRY	ALIM	ALIM	ALIM	ALIM	ALIM	SATIM	ALIM	ALIM
EUR/USD	ALIM	ALIM	ALIM	ALIM	SATIM	ALIM	ALIM	SATIM
FROTO	ALIM	SATIM	SATIM	SATIM	ALIM	SATIM	SATIM	ALIM
GARAN	SATIM	SATIM	SATIM	ALIM	SATIM	SATIM	SATIM	SATIM
GBP/USD	ALIM	ALIM	ALIM	ALIM	SATIM	ALIM	SATIM	SATIM
GUBRF	SATIM	SATIM	SATIM	SATIM	SATIM	SATIM	SATIM	ALIM
HALKB	SATIM	SATIM	SATIM	SATIM	ALIM	SATIM	SATIM	ALIM
HEKTS	SATIM	SATIM	SATIM	SATIM	SATIM	SATIM	SATIM	ALIM
ISCTR	SATIM	SATIM	SATIM	ALIM	SATIM	SATIM	SATIM	SATIM
ISGYO	SATIM	SATIM	SATIM	SATIM	SATIM	ALIM	SATIM	SATIM
KARSN	ALIM	SATIM	SATIM	SATIM	ALIM	SATIM	SATIM	ALIM
KCHOL	ALIM	ALIM	ALIM	ALIM	ALIM	SATIM	SATIM	ALIM
KONTR	ALIM	ALIM	SATIM	SATIM	ALIM	SATIM	SATIM	ALIM
KOZAA	ALIM	SATIM	SATIM	SATIM	ALIM	SATIM	SATIM	ALIM
KOZAL	ALIM	SATIM	SATIM	SATIM	ALIM	SATIM	SATIM	ALIM
KRDMD	ALIM	ALIM	ALIM	SATIM	ALIM	SATIM	ALIM	ALIM
MGROS	SATIM	SATIM	SATIM	SATIM	SATIM	ALIM	SATIM	SATIM
ODAS	ALIM	SATIM	SATIM	SATIM	ALIM	SATIM	SATIM	ALIM
OYAKC	ALIM	SATIM	SATIM	SATIM	ALIM	SATIM	ALIM	ALIM
PETKM	ALIM	SATIM	SATIM	SATIM	ALIM	SATIM	SATIM	ALIM
PGSUS	SATIM	SATIM	SATIM	SATIM	ALIM	SATIM	SATIM	ALIM
RUB/TRY	ALIM	ALIM	ALIM	ALIM	ALIM	SATIM	ALIM	ALIM
SAHOL	SATIM	SATIM	SATIM	ALIM	SATIM	SATIM	SATIM	SATIM
SASA	SATIM	SATIM	SATIM	SATIM	SATIM	SATIM	SATIM	ALIM
SISE	ALIM	SATIM	SATIM	SATIM	ALIM	SATIM	SATIM	ALIM
SKBNK	SATIM	SATIM	SATIM	SATIM	SATIM	SATIM	SATIM	ALIM
SOKM	SATIM	SATIM	SATIM	SATIM	ALIM	SATIM	SATIM	ALIM
TAVHL	ALIM	SATIM	SATIM	SATIM	ALIM	SATIM	SATIM	ALIM
TCELL	ALIM	ALIM	ALIM	ALIM	ALIM	SATIM	SATIM	ALIM
THYAO	SATIM	SATIM	SATIM	SATIM	ALIM	SATIM	SATIM	ALIM
TKFEN	SATIM	SATIM	SATIM	SATIM	ALIM	SATIM	SATIM	ALIM
TOASO	SATIM	SATIM	SATIM	SATIM	ALIM	SATIM	SATIM	ALIM
TSKB	SATIM	SATIM	SATIM	SATIM	SATIM	SATIM	SATIM	ALIM
TTKOM	ALIM	ALIM	ALIM	ALIM	ALIM	SATIM	SATIM	ALIM
TUPRS	SATIM	SATIM	SATIM	SATIM	ALIM	SATIM	SATIM	ALIM
USD/TRY	ALIM	ALIM	ALIM	ALIM	ALIM	SATIM	ALIM	ALIM
VAKBN	SATIM	SATIM	SATIM	SATIM	SATIM	SATIM	SATIM	ALIM
VESTL	ALIM	SATIM	SATIM	SATIM	ALIM	SATIM	SATIM	ALIM
X10XB	ALIM	SATIM	SATIM	SATIM	ALIM	SATIM	SATIM	ALIM
XAU/TRY	ALIM	ALIM	ALIM	ALIM	ALIM	ALIM	ALIM	SATIM
XAU/USD	ALIM	ALIM	ALIM	ALIM	SATIM	ALIM	ALIM	SATIM
XLBNK	SATIM	SATIM	SATIM	ALIM	SATIM	SATIM	SATIM	SATIM
XSD25	SATIM	SATIM	SATIM	SATIM	ALIM	SATIM	SATIM	ALIM
XU030	SATIM	SATIM	SATIM	SATIM	ALIM	SATIM	SATIM	ALIM
YKBNK	SATIM	SATIM	SATIM	ALIM	SATIM	SATIM	SATIM	SATIM

Kod	Destek 3	Destek 2	Destek 1	Kapanış	Pivot	Direnç 1	Direnç 2	Direnç 3
	DESTEKLER				DİRENÇLER			
F_AEFES0124	126.47	128.89	133.05	137.20	135.47	139.63	142.05	146.21
F_AEFES1223	122.37	124.78	129.09	133.41	131.50	135.81	138.22	142.53
F_AKBNK0124	36.61	36.90	37.08	37.26	37.37	37.55	37.84	38.02
F_AKBNK1223	35.29	35.64	35.83	36.03	36.18	36.37	36.72	36.91
F_AKSEN0124	28.97	29.33	29.76	30.19	30.12	30.55	30.91	31.34
F_AKSEN1223	27.96	28.35	28.91	29.48	29.30	29.86	30.25	30.81
F_ALARK0124	86.19	87.95	90.38	92.81	92.14	94.57	96.33	98.76
F_ALARK1223	83.21	84.97	87.33	89.70	89.09	91.45	93.21	95.57
F_ARCLK0124	124.62	125.79	127.09	128.40	128.26	129.56	130.73	132.03
F_ARCLK1223	120.76	122.23	123.12	124.01	124.59	125.48	126.95	127.84
F_ASELS0124	41.84	43.08	44.63	46.19	45.87	47.42	48.66	50.21
F_ASELS1223	40.83	42.00	43.38	44.77	44.55	45.93	47.10	48.48
F_ASTOR0124	85.61	87.78	91.42	95.07	93.59	97.23	99.40	103.04
F_ASTOR1223	82.50	85.06	89.33	93.61	91.89	96.16	98.72	102.99
F_BIMAS0124	304.87	309.99	313.55	317.10	318.67	322.23	327.35	330.91
F_BIMAS1223	294.83	300.46	303.98	307.50	309.61	313.13	318.76	322.28
F_CNHTRY1223	4.11	4.11	4.11	4.11	4.11	4.11	4.11	4.11
F_DOHOL0124	10.98	11.05	11.13	11.21	11.20	11.28	11.35	11.43
F_DOHOL1223	10.58	10.65	10.77	10.88	10.84	10.96	11.03	11.15
F_ECILC0124	41.45	41.82	42.56	43.30	42.93	43.67	44.04	44.78
F_ECILC1223	39.95	40.42	41.11	41.79	41.58	42.27	42.74	43.43
F_EKGYO0124	6.84	6.92	7.04	7.16	7.12	7.24	7.32	7.44
F_EKGYO1223	6.62	6.70	6.82	6.95	6.90	7.02	7.10	7.22
F_ENJSA0124	45.46	45.90	46.30	46.70	46.74	47.14	47.58	47.98
F_ENJSA1223	43.99	44.42	44.87	45.33	45.30	45.75	46.18	46.63
F_ENKAI0124	33.40	33.83	34.29	34.76	34.72	35.18	35.61	36.07
F_ENKAI1223	32.96	33.36	33.75	34.14	34.15	34.54	34.94	35.33
F_EREGL0124	41.60	42.04	42.44	42.84	42.88	43.28	43.72	44.12
F_EREGL1223	40.13	40.61	41.06	41.50	41.54	41.99	42.47	42.92
F_EURTRY0124	33.75	33.80	33.88	33.95	33.93	34.00	34.06	34.13
F_EURTRY1223	32.57	32.61	32.69	32.76	32.72	32.80	32.83	32.91
F_EURUSD0124	1.07	1.09	1.10	1.11	1.12	1.13	1.15	1.16
F_EURUSD1223	1.10	1.10	1.11	1.11	1.11	1.11	1.12	1.12
F_FROTO0124	742.53	751.51	758.61	765.70	767.59	774.69	783.67	790.77
F_FROTO1223	717.32	726.47	735.71	744.96	744.86	754.10	763.25	772.49
F_GARAN0124	55.50	56.42	57.23	58.03	58.15	58.96	59.88	60.69
F_GARAN1223	53.68	54.59	55.42	56.25	56.33	57.16	58.07	58.90
F_GBPUSD0124	1.27	1.27	1.27	1.28	1.28	1.28	1.29	1.29
F_GBPUSD1223	1.27	1.27	1.28	1.28	1.28	1.28	1.28	1.28
F_GUBRF0124	146.41	146.41	146.41	146.41	146.41	146.41	146.41	146.41
F_GUBRF1223	141.14	141.14	141.14	141.14	141.14	141.14	141.14	141.14
F_HALKB0124	11.48	11.65	11.88	12.11	12.05	12.28	12.45	12.68
F_HALKB1223	11.41	11.52	11.63	11.74	11.74	11.85	11.96	12.07
F_HEKTS0124	19.57	20.04	20.44	20.85	20.91	21.31	21.78	22.18
F_HEKTS1223	18.95	19.47	19.92	20.37	20.44	20.89	21.41	21.86
F_ISCTR0124	22.45	22.82	23.09	23.37	23.46	23.73	24.10	24.37
F_ISCTR1223	21.65	22.04	22.31	22.59	22.70	22.97	23.36	23.63
F_ISGYO0124	14.75	14.75	14.75	14.75	14.75	14.75	14.75	14.75
F_ISGYO1223	13.85	14.07	14.17	14.28	14.39	14.49	14.71	14.81
F_KARSN0124	7.87	8.03	8.25	8.46	8.41	8.63	8.79	9.01
F_KARSN1223	7.75	7.90	8.05	8.21	8.20	8.35	8.50	8.65
F_KCHOL0124	135.72	138.01	141.76	145.50	144.05	147.80	150.09	153.84
F_KCHOL1223	128.42	131.32	135.94	140.55	138.84	143.46	146.36	150.98
F_KONTR0124	187.18	193.35	202.65	211.94	208.82	218.12	224.29	233.59
F_KONTR1223	169.89	178.44	191.82	205.19	200.37	213.75	222.30	235.68
F_KOZAA0124	39.91	40.85	41.99	43.12	42.93	44.07	45.01	46.15
F_KOZAA1223	38.86	39.72	40.91	42.11	41.77	42.96	43.82	45.01
F_KOZAL0124	19.07	19.43	19.79	20.16	20.15	20.51	20.87	21.23
F_KOZAL1223	18.58	18.91	19.21	19.50	19.54	19.84	20.17	20.47
F_KRDMD0124	23.18	23.49	24.08	24.67	24.39	24.98	25.29	25.88
F_KRDMD1223	22.50	22.80	23.36	23.93	23.66	24.22	24.52	25.08
F_MGROS0124	331.48	334.77	337.43	340.10	340.72	343.38	346.67	349.33
F_MGROS1223	316.19	320.40	325.24	330.09	329.45	334.29	338.50	343.34
F_ODAS0124	7.71	7.88	8.10	8.33	8.27	8.49	8.66	8.88
F_ODAS1223	7.28	7.49	7.78	8.07	7.99	8.28	8.49	8.78
F_OYAKC0124	52.97	54.04	55.66	57.29	56.73	58.35	59.42	61.04

Kod	Destek 3	Destek 2	Destek 1	Kapanış	Pivot	Direnç 1	Direnç 2	Direnç 3
DESTEKLER				DİRENÇLER				
F_OYAKC1223	52.30	53.22	54.35	55.49	55.27	56.40	57.32	58.45
F_PETKM0124	17.02	17.31	17.74	18.17	18.03	18.46	18.75	19.18
F_PETKM1223	16.39	16.70	17.14	17.59	17.45	17.89	18.20	18.64
F_PGSUS0124	652.95	658.77	664.18	669.59	670.00	675.41	681.23	686.64
F_PGSUS1223	630.63	636.85	642.44	648.02	648.66	654.25	660.47	666.06
F_RUBTRY1223	0.25	0.28	0.29	0.30	0.31	0.32	0.35	0.36
F_SAHOL0124	60.90	61.87	62.63	63.39	63.60	64.36	65.33	66.09
F_SAHOL1223	58.70	59.73	60.55	61.37	61.58	62.40	63.43	64.25
F_SASA0124	36.39	36.81	37.17	37.54	37.59	37.95	38.37	38.73
F_SASA1223	35.40	35.81	36.24	36.68	36.65	37.08	37.49	37.92
F_SISE0124	46.88	47.49	47.87	48.25	48.48	48.86	49.47	49.85
F_SISE1223	45.16	45.87	46.28	46.70	46.99	47.40	48.11	48.52
F_SKBNK0124	4.35	4.35	4.35	4.35	4.35	4.35	4.35	4.35
F_SKBNK1223	4.19	4.19	4.19	4.19	4.19	4.19	4.19	4.19
F_SOKM0124	52.74	53.71	54.47	55.24	55.44	56.20	57.17	57.93
F_SOKM1223	51.52	52.26	52.87	53.48	53.61	54.22	54.96	55.57
F_TAVHL0124	103.92	105.07	107.23	109.40	108.38	110.54	111.69	113.85
F_TAVHL1223	100.80	101.89	103.90	105.91	104.99	107.00	108.09	110.10
F_TCELL0124	53.69	54.59	56.40	58.20	57.30	59.11	60.01	61.82
F_TCELL1223	52.13	53.01	54.64	56.27	55.52	57.15	58.03	59.66
F_THYAO0124	223.37	226.74	231.62	236.50	234.99	239.87	243.24	248.12
F_THYAO1223	215.63	219.14	224.03	228.92	227.54	232.43	235.94	240.83
F_TKFEN0124	32.64	33.66	35.09	36.53	36.11	37.54	38.56	39.99
F_TKFEN1223	32.24	33.11	34.24	35.36	35.11	36.24	37.11	38.24
F_TOASO0124	213.92	216.13	218.31	220.49	220.52	222.70	224.91	227.09
F_TOASO1223	205.58	208.33	210.16	212.00	212.91	214.74	217.49	219.32
F_TSKB0124	6.16	6.25	6.37	6.48	6.46	6.58	6.67	6.79
F_TSKB1223	5.95	6.05	6.19	6.34	6.29	6.43	6.53	6.67
F_TTKOM0124	23.50	23.90	24.67	25.44	25.07	25.84	26.24	27.01
F_TTKOM1223	22.72	23.11	23.89	24.67	24.28	25.06	25.45	26.23
F_TUPRS0124	142.21	145.36	147.31	149.27	150.46	152.41	155.56	157.51
F_TUPRS1223	136.73	140.22	142.40	144.59	145.89	148.07	151.56	153.74
F_USDTRY0124	30.33	30.36	30.43	30.49	30.46	30.52	30.56	30.62
F_USDTRY1223	29.33	29.36	29.41	29.45	29.44	29.48	29.52	29.56
F_VAKBN0124	12.31	12.46	12.63	12.81	12.78	12.95	13.10	13.27
F_VAKBN1223	12.01	12.13	12.28	12.43	12.40	12.55	12.67	12.82
F_VESTL0124	43.59	44.12	44.94	45.77	45.47	46.29	46.82	47.64
F_VESTL1223	42.13	42.69	43.44	44.19	44.00	44.75	45.31	46.06
F_X10XB0224	10,575.75	10,583.50	10,599.00	10,614.50	10,606.75	10,622.25	10,630.00	10,645.50
F_X10XB1223	9,934.58	9,934.67	9,934.83	9,935.00	9,934.92	9,935.08	9,935.17	9,935.33
F_XAUTRYM0224	2,084.44	2,096.75	2,108.88	2,121.00	2,121.19	2,133.32	2,145.63	2,157.76
F_XAUTRYM1223	1,947.66	1,954.53	1,962.26	1,970.00	1,969.13	1,976.86	1,983.73	1,991.46
F_XAUUSD0224	2,064.67	2,077.83	2,085.42	2,093.00	2,098.58	2,106.17	2,119.33	2,126.92
F_XAUUSD1223	2,040.50	2,053.50	2,061.50	2,069.50	2,074.50	2,082.50	2,095.50	2,103.50
F_XLBNK0224	7,748.75	7,831.25	7,932.00	8,032.75	8,014.50	8,115.25	8,197.75	8,298.50
F_XLBNK1223	7,043.67	7,183.33	7,370.17	7,557.00	7,509.83	7,696.67	7,836.33	8,023.17
F_XSD251223	10,018.00	10,018.00	10,018.00	10,018.00	10,018.00	10,018.00	10,018.00	10,018.00
F_XU0300224	8,194.17	8,287.33	8,384.67	8,482.00	8,477.83	8,575.17	8,668.33	8,765.67
F_XU0301223	7,729.83	7,828.92	7,922.83	8,016.75	8,021.92	8,115.83	8,214.92	8,308.83
F_YKBNK0124	19.16	19.41	19.65	19.90	19.90	20.14	20.39	20.63
F_YKBNK1223	18.80	18.98	19.13	19.27	19.31	19.46	19.64	19.79

Sözleşme Kodu	Vade Ayı	Uzlaşma Fiyatı	Önceki Uzlaşma Fiyatı	Değişim	Değişim Puanı	Gün İçi Yüksek	Gün İçi Düşük	İşlem Miktarı	İşlem Hacim	Açık Pozisyon	Açık Pozisyon Değişimi	Vadeye Kalan Gün Sayısı	Takasbank Başlangıç Teminatı %
ENDEKS KONTRATLARI													
F_XU0300224	29.02.2024	8,459.50	8,386.50	0.87 %	73.00	8,571.00	8,380.50	125,578.00	10,671,632,680.00	152,957.00	40,766.00	63	15
F_XU0300424	30.04.2024	8,857.25	8,812.75	0.50 %	44.50	8,962.00	8,850.25	188.00	16,753,010.00	1,122.00	49.00	124	15
F_XU0301223	29.12.2023	8,005.00	7,941.75	0.80 %	63.25	8,121.00	7,928.00	207,283.00	16,685,788,740.00	102,483.00	-53,225.00	1	15
DÖVİZ KONTRATLARI													
F_CNHTRY0124	31.01.2024	0.0000	0.0000		0.00	0.0000	0.0000					34	14
F_CNHTRY1223	29.12.2023	4.1082	4.1082	0.00 %	0.00	4.1082	4.1082	1	41,082	2	0	1	14
F_EURTRY0124	31.01.2024	33.9354	33.7697	0.49 %	0.17	33.9842	33.8557	446	15,122,074	12,182	202	34	14
F_EURTRY1223	29.12.2023	32.6969	32.5856	0.34 %	0.11	32.7600	32.6486	1,418	46,361,312	17,588	-410	1	14
F_EURUSD0124	31.01.2024	1.1126	1.1114	0.11 %	0.00	1.1399	1.1100	5,275	172,469,006	6,032	1,400	34	4
F_EURUSD1223	29.12.2023	1.1107	1.1104	0.03 %	0.00	1.1136	1.1069	5,812	189,392,376	14,027	-787	1	4
F_GBPUSD0124	31.01.2024	1.2747	1.2764	-0.13 %	0.00	1.2820	1.2742	44	1,648,947	41	13	34	5
F_GBPUSD1223	29.12.2023	1.2815	1.2748	0.53 %	0.01	1.2820	1.2777	34	1,278,245	90	-31	1	5
F_RUBTRY0124	31.01.2024	0.0000	0.0000		0.00	0.0000	0.0000					34	21
F_RUBTRY1223	29.12.2023	0.3140	0.3140	0.00 %	0.00	0.3369	0.3000	3	94,190	0	0	1	21
F_USDTRY0124	31.01.2024	30.4905	30.3803	0.36 %	0.11	30.4996	30.4010	37,347	1,136,882,866	922,462	25,107	34	14
F_USDTRY1223	29.12.2023	29.4546	29.4163	0.13 %	0.04	29.4700	29.3926	53,228	1,567,589,978	321,430	-41,414	1	14
F_P_USDTRY0124	31.01.2024	0.0000	0.0000		0.00	0.0000	0.0000					34	14
F_P_USDTRY1223	29.12.2023	0.0000	0.0000		0.00	0.0000	0.0000					1	14
KIYMETLİ MADEN KONTRATLARI													
F_XAUTRYM0224	29.02.2024	2,121.330	2,111.370	0.47 %	9.96	2,133.510	2,109.070	241,546	511,314,320	871,641	47,130	63	14
F_XAUTRYM1223	29.12.2023	1,969.880	1,958.070	0.60 %	11.81	1,975.990	1,961.390	183,735	361,606,294	393,511	-81,863	1	14
F_XAUUSD0224	29.02.2024	2,104.400	2,095.750	0.41 %	8.65	2,111.750	2,091.000	16,327	1,007,407,495	31,492	4,984	63	8
F_XAUUSD1223	29.12.2023	2,080.000	2,070.400	0.46 %	9.60	2,087.500	2,066.500	13,894	847,631,784	15,499	-6,904	1	8
PAY VADELİ													
F_AEFES0124	31.01.2024	137.150	130.960	4.73 %	6.19	137.900	131.320	4,427	59,648,366	10,436	1,247	34	16
F_AEFES1223	29.12.2023	133.380	127.220	4.84 %	6.16	133.900	127.180	7,086	92,619,119	6,912	-400	1	16
F_AKBNK0124	31.01.2024	37.260	37.330	-0.19 %	-0.07	37.660	37.190	206,058	770,802,564	289,377	63,518	34	16
F_AKBNK1223	29.12.2023	36.040	36.100	-0.17 %	-0.06	36.520	35.980	354,147	1,283,499,386	214,636	-41,679	1	16
F_AKSEN0124	31.01.2024	30.140	29.870	0.90 %	0.27	30.480	29.690	6,867	20,685,421	20,658	1,667	34	15
F_AKSEN1223	29.12.2023	29.460	29.080	1.31 %	0.38	29.680	28.730	13,415	39,418,628	12,818	-3,038	1	15
F_ALARK0124	31.01.2024	92.850	90.280	2.85 %	2.57	93.900	89.710	15,358	141,914,709	27,261	10,867	34	16
F_ALARK1223	29.12.2023	89.750	87.300	2.81 %	2.45	90.840	86.720	28,671	256,075,060	19,353	-7,043	1	16
F_ARCLK0124	31.01.2024	127.630	127.440	0.15 %	0.19	129.420	126.950	4,403	56,458,446	8,707	2,040	34	15
F_ARCLK1223	29.12.2023	124.230	124.680	-0.36 %	-0.45	126.060	123.700	11,080	138,492,060	7,262	-2,582	1	15
F_ASELS0124	31.01.2024	45.900	44.500	3.15 %	1.40	47.100	44.310	48,315	223,273,852	62,318	16,341	34	16
F_ASELS1223	29.12.2023	44.530	43.220	3.03 %	1.31	45.710	43.160	133,500	598,398,582	47,475	-19,938	1	16
F_ASTOR0124	31.01.2024	94.950	90.520	4.89 %	4.43	95.750	89.940	12,158	113,524,284	10,228	4,017	34	19
F_ASTOR1223	29.12.2023	93.670	88.280	6.11 %	5.39	94.440	87.610	29,490	270,821,756	10,948	-3,927	1	19
F_BIMAS0124	31.01.2024	316.520	316.160	0.11 %	0.36	323.800	315.120	6,834	218,471,316	9,104	3,298	34	16
F_BIMAS1223	29.12.2023	308.020	307.590	0.14 %	0.43	315.240	306.090	17,129	533,221,124	9,850	-2,266	1	16
F_DOHOL0124	31.01.2024	11.210	11.130	0.72 %	0.08	11.270	11.120	92,135	103,447,064	241,415	57,502	34	16
F_DOHOL1223	29.12.2023	10.850	10.760	0.84 %	0.09	10.920	10.730	168,488	182,987,029	187,831	-31,013	1	16
F_ECILC0124	31.01.2024	43.190	42.460	1.72 %	0.73	43.300	42.190	3,962	17,029,718	10,920	1,765	34	17
F_ECILC1223	29.12.2023	41.930	41.450	1.16 %	0.48	42.060	40.900	5,823	24,345,904	5,129	-2,477	1	17
F_EKGYO0124	31.01.2024	7.190	7.060	1.84 %	0.13	7.200	7.000	284,705	202,310,507	618,071	136,403	34	16
F_EKGYO1223	29.12.2023	6.940	6.790	2.21 %	0.15	6.970	6.770	555,205	381,666,904	373,733	-65,085	1	16
F_ENJSA0124	31.01.2024	46.710	46.570	0.30 %	0.14	47.180	46.340	14,132	66,246,762	39,390	10,119	34	16
F_ENJSA1223	29.12.2023	45.280	45.030	0.56 %	0.25	45.720	44.840	23,413	106,188,305	20,242	-8,057	1	16
F_ENKAI0124	31.01.2024	34.740	34.300	1.28 %	0.44	35.140	34.250	30,051	104,753,672	49,189	11,702	34	17
F_ENKAI1223	29.12.2023	34.130	33.820	0.92 %	0.31	34.550	33.760	48,844	167,464,906	22,678	-14,400	1	17
F_EREGL0124	31.01.2024	42.770	42.570	0.47 %	0.20	43.320	42.480	60,778	261,238,105	118,970	22,474	34	15
F_EREGL1223	29.12.2023	41.390	41.240	0.36 %	0.15	42.030	41.100	130,843	544,641,042	151,499	-12,964	1	15
F_FROTO0124	31.01.2024	765.980	761.460	0.59 %	4.52	776.580	760.500	765	58,869,951	1,710	154	34	16
F_FROTO1223	29.12.2023	744.290	737.010	0.99 %	7.28	754.000	735.610	2,695	201,208,292	1,617	-330	1	16
F_GARAN0124	31.01.2024	57.960	57.660	0.52 %	0.30	59.080	57.350	66,668	388,204,703	123,052	15,380	34	16
F_GARAN1223	29.12.2023	56.140	55.900	0.43 %	0.24	57.240	55.500	138,886	783,104,429	70,747	-10,340	1	16
F_GUBRF0124	31.01.2024	146.410	162.670	-10.00 %	-16.26	146.410	146.410	6,840	100,201,840	31,060	2,425	34	19
F_GUBRF1223	29.12.2023	141.140	156.820	-10.00 %	-15.68	141.140	141.140	3,256	46,015,384	44,349	-1,303	1	19
F_HALKB0124	31.01.2024	12.110	12.090	0.17 %	0.02	12.220	11.820	37,642	45,638,677	79,918	17,770	34	18
F_HALKB1223	29.12.2023	11.740	11.690	0.43 %	0.05	11.850	11.630	82,996	97,428,174	106,875	-12,436	1	18
F_HEKTS0124	31.01.2024	20.870	20.560	1.51 %	0.31	21.370	20.500	31,794	67,012,074	48,319	3,509	34	19
F_HEKTS1223	29.12.2023	20.310	20.260	0.25 %	0.05	20.960	19.990	75,642	155,743,492	31,892	-20,417	1	19
F_ISCTR0124	31.01.2024	23.340	23.240	0.43 %	0.10	23.820	23.180	276,712	652,066,953	397,914	89,101	34	16
F_ISCTR1223	29.12.2023	22.570	22.470	0.45 %	0.10	23.080	22.420	437,002	994,602,202	294,435	-59,152	1	16
F_ISGYO0124	31.01.2024	14.750	16.380	-9.95 %	-1.63	14.750	14.750	6,936	10,230,600	155,495	208	34	18
F_ISGYO1223	29.12.2023	14.280	15.860	-9.96 %	-1.58	14.600	14.280	17,943	25,657,509	112,849	-5,547	1	18

Sözleşme Kodu	Vade Ayı	Uzlaşma Fiyatı	Önceki Uzlaşma Fiyatı	Değişim	Değişim Puan	Gün İçi Yüksek	Gün İçi Düşük	İşlem Miktarı	İşlem Hacim	Açık Pozisyon	Açık Pozisyon Değişimi	Vadeye Kalan Gün Sayısı	Takasbank Başlangıç Teminatı %
PAY VADELİ													
F_KARSN0124	31.01.2024	8.470	8.320	1.80 %	0.15	8.580	8.200	26,256	22,298,652	44,263	7,820	34	17
F_KARSN1223	29.12.2023	8.220	8.060	1.99 %	0.16	8.340	8.040	48,879	40,323,872	19,765	-17,872	1	17
F_KCHOL0124	31.01.2024	145.590	141.150	3.15 %	4.44	146.350	140.310	28,382	406,765,971	65,621	19,041	34	16
F_KCHOL1223	29.12.2023	140.780	134.580	4.61 %	6.20	141.750	134.230	50,131	698,144,757	36,653	-20,852	1	16
F_KONTR0124	31.01.2024	212.670	202.030	5.27 %	10.64	215.000	199.530	6,100	129,068,881	6,889	2,843	34	19
F_KONTR1223	29.12.2023	205.750	195.380	5.31 %	10.37	208.930	187.000	17,022	348,058,274	5,467	24	1	19
F_KOZAA0124	31.01.2024	43.220	41.910	3.13 %	1.31	43.880	41.800	27,613	119,836,914	25,352	1,448	34	16
F_KOZAA1223	29.12.2023	42.040	40.600	3.55 %	1.44	42.620	40.570	37,018	155,562,696	53,282	-1,950	1	16
F_KOZAL0124	31.01.2024	20.130	19.880	1.26 %	0.25	20.500	19.780	83,053	168,110,824	94,986	29,849	34	16
F_KOZAL1223	29.12.2023	19.520	19.360	0.83 %	0.16	19.880	19.250	172,254	338,457,647	79,708	-40,644	1	16
F_KRDMD0124	31.01.2024	24.640	23.870	3.23 %	0.77	24.700	23.800	75,718	183,001,013	127,433	20,481	34	17
F_KRDMD1223	29.12.2023	23.860	23.160	3.02 %	0.70	23.950	23.090	138,447	325,051,146	105,345	-17,432	1	17
F_MGROS0124	31.01.2024	340.450	339.740	0.21 %	0.71	344.000	338.050	2,814	96,233,521	7,354	1,135	34	17
F_MGROS1223	29.12.2023	329.550	329.290	0.08 %	0.26	333.650	324.600	3,843	127,377,424	3,942	-486	1	17
F_ODAS0124	31.01.2024	8.300	8.070	2.85 %	0.23	8.430	8.040	196,496	163,248,164	323,433	48,475	34	17
F_ODAS1223	29.12.2023	8.050	7.840	2.68 %	0.21	8.200	7.700	284,722	229,306,579	238,099	-44,447	1	17
F_OYAKC0124	31.01.2024	57.210	55.390	3.29 %	1.82	57.790	55.100	9,793	55,541,775	16,527	3,055	34	17
F_OYAKC1223	29.12.2023	55.480	54.250	2.27 %	1.23	56.180	54.130	33,432	185,191,515	15,314	-5,314	1	17
F_PETKM0124	31.01.2024	18.140	17.650	2.78 %	0.49	18.320	17.600	126,316	227,608,630	276,555	46,621	34	16
F_PETKM1223	29.12.2023	17.560	17.120	2.57 %	0.44	17.750	17.000	219,497	382,942,434	158,844	-26,110	1	16
F_PGSUS0124	31.01.2024	669.670	664.070	0.84 %	5.60	675.820	664.590	2,575	172,632,689	6,505	1,293	34	17
F_PGSUS1223	29.12.2023	647.140	642.590	0.71 %	4.55	654.890	643.080	6,132	397,903,717	4,596	-1,111	1	17
F_SAHOL0124	31.01.2024	63.320	62.750	0.91 %	0.57	64.570	62.840	61,842	394,402,793	174,048	28,063	34	15
F_SAHOL1223	29.12.2023	61.300	60.760	0.89 %	0.54	62.610	60.760	112,406	693,620,223	81,219	-19,983	1	15
F_SASA0124	31.01.2024	37.530	37.520	0.03 %	0.01	38.000	37.220	20,880	78,607,363	37,895	10,368	34	18
F_SASA1223	29.12.2023	36.540	36.700	-0.44 %	-0.16	37.050	36.210	80,448	295,294,969	67,497	-8,857	1	18
F_SISE0124	31.01.2024	48.230	48.590	-0.74 %	-0.36	49.090	48.100	36,113	175,710,280	75,030	15,385	34	17
F_SISE1223	29.12.2023	46.690	47.130	-0.93 %	-0.44	47.690	46.570	92,343	435,684,978	104,349	-10,818	1	17
F_SKBNK0124	31.01.2024	4.350	4.830	-9.94 %	-0.48	4.350	4.350	2,942	1,279,770	567,042	-66	34	20
F_SKBNK1223	29.12.2023	4.190	4.650	-9.89 %	-0.46	4.190	4.190	4,057	1,699,883	574,793	317	1	20
F_SOKM0124	31.01.2024	55.340	55.580	-0.43 %	-0.24	56.400	54.670	7,089	39,377,737	30,724	1,760	34	17
F_SOKM1223	29.12.2023	53.590	53.710	-0.22 %	-0.12	54.350	53.000	13,442	72,396,854	30,937	-670	1	17
F_TAVHL0124	31.01.2024	109.330	107.320	1.87 %	2.01	109.520	106.210	11,684	125,667,056	28,600	4,643	34	17
F_TAVHL1223	29.12.2023	105.680	103.670	1.94 %	2.01	106.080	102.980	19,785	205,933,332	16,399	-1,290	1	17
F_TCELL0124	31.01.2024	58.160	55.840	4.15 %	2.32	58.210	55.500	50,021	286,753,599	123,520	26,770	34	15
F_TCELL1223	29.12.2023	56.300	54.090	4.09 %	2.21	56.400	53.890	103,655	574,754,111	127,127	-31,168	1	15
F_THYAO0124	31.01.2024	235.780	230.030	2.50 %	5.75	238.360	230.110	37,549	882,826,315	46,049	12,757	34	16
F_THYAO1223	29.12.2023	228.450	222.750	2.56 %	5.70	231.050	222.650	73,236	1,666,114,500	45,948	-12,397	1	16
F_TKFEN0124	31.01.2024	36.530	35.830	1.95 %	0.70	37.120	34.670	10,195	37,219,791	33,891	1,674	34	16
F_TKFEN1223	29.12.2023	35.330	34.790	1.55 %	0.54	35.990	33.990	19,682	69,735,188	37,176	-3,235	1	16
F_TOASO0124	31.01.2024	218.820	217.900	0.42 %	0.92	222.730	218.340	6,848	151,415,011	19,073	4,142	34	15
F_TOASO1223	29.12.2023	211.570	210.750	0.39 %	0.82	215.650	211.070	12,948	276,980,105	12,827	-2,055	1	15
F_TSKB0124	31.01.2024	6.480	6.430	0.78 %	0.05	6.560	6.350	104,198	67,245,438	209,906	9,828	34	18
F_TSKB1223	29.12.2023	6.330	6.210	1.93 %	0.12	6.380	6.140	220,053	137,817,997	159,696	-53,371	1	18
F_TTKOM0124	31.01.2024	25.300	24.370	3.82 %	0.93	25.470	24.300	91,480	226,749,852	119,594	25,022	34	17
F_TTKOM1223	29.12.2023	24.570	23.580	4.20 %	0.99	24.670	23.500	148,229	356,080,955	91,076	-20,781	1	17
F_TUPRS0124	31.01.2024	149.030	151.080	-1.36 %	-2.05	153.600	148.500	11,963	181,602,263	20,348	1,833	34	16
F_TUPRS1223	29.12.2023	144.430	146.900	-1.68 %	-2.47	149.370	143.700	37,936	559,085,320	17,994	-2,724	1	16
F_VAKBN0124	31.01.2024	12.810	12.700	0.87 %	0.11	12.920	12.600	90,873	116,299,046	179,535	36,174	34	19
F_VAKBN1223	29.12.2023	12.420	12.310	0.89 %	0.11	12.520	12.250	120,020	148,782,601	184,079	-19,861	1	19
F_VESTL0124	31.01.2024	45.820	44.830	2.21 %	0.99	45.990	44.640	6,932	31,449,244	27,740	3,276	34	17
F_VESTL1223	29.12.2023	44.420	43.470	2.19 %	0.95	44.560	43.250	15,782	69,432,407	27,266	-1,764	1	17
F_YKBNK0124	31.01.2024	19.890	19.930	-0.20 %	-0.04	20.140	19.650	173,538	346,810,717	726,287	55,699	34	16
F_YKBNK1223	29.12.2023	19.250	19.280	-0.16 %	-0.03	19.500	19.170	482,643	933,166,490	519,996	-55,628	1	16

*Takasbank pozisyon limitlerine ulaşmak için [tıklayınız](#).

**Gedik Yatırım Menkul Değerler A.Ş. - Yatırım Danışmanlığı Birimi**

Ünvan : Gedik Yatırım Menkul Değerler A.Ş.

Adres : Altayçeşme Mah. Çamlı Sok. Ofis Park Maltepe No:21/4 Kat:10-11-12 Maltepe/İstanbul

Tel : (0216) 453 0053

E-Posta : vadeli@gedik.com

***Gedik Yatırım VİOP Bülteni, Genel Yatırım Tavsiyesi Kapsamında Yatırım Danışmanlığı Birimi Tarafından Hazırlanmaktadır.**

YASAL UYARI

Burada yer alan bilgiler Gedik Yatırım tarafından bilgilendirme amacıyla hazırlanmıştır. Yatırım sinyal, bilgi, yorum ve tavsiyeleri yatırım danışmanlığı kapsamında değildir. Yatırım danışmanlığı hizmeti; aracı kurumlar, portföy yönetim şirketleri, mevduat kabul etmeyen bankalar ile müşteri arasında imzalanacak yatırım danışmanlığı sözleşmesi çerçevesinde sunulmaktadır. Burada yer alan sinyal, yorum ve tavsiyeler, herhangi bir yatırım aracının alım satım önerisi ya da getiri vaadi olarak yorumlanmamalıdır. Bu görüşler mali durumunuz ile risk ve getiri tercihlerinize uygun olmayabilir ve sadece burada yer alan bilgilere ve sinyallere dayanarak yatırım kararı verilmesi beklentilerinize uygun sonuçlar doğurmayabilir. Burada yer alan sinyaller, fiyatlar, veriler ve bilgilerin tam ve doğru olduğu garanti edilemez; içerik, haber verilmeksizin değiştirilebilir. Tüm sinyal ve veriler, Gedik Yatırım tarafından güvenilir olduğuna inanılan kaynaklardan alınmıştır. Bu sinyal ve kaynakların kullanılması nedeni ile ortaya çıkabilecek hatalardan ve zararlardan Gedik Yatırım sorumlu değildir.

Genel Müdürlük

Altayçeşme Mah. Çamlı Sok. Ofis Park Maltepe No:21/4 Kat:10-11-12 Maltepe/İstanbul/Türkiye Tel: (0216) 453 00 00 (pbx) Faks: (0216) 377 11 36

Alanya

Şekerhane Mah. Atatürk Cad.(Hancı Pastanesi Üstü) Balta İş Hanı 1100 Sok. Dış Kapı No : 9 İç Kapı No : 206 Alanya - Antalya Tel: (0242) 519 23 17 (pbx) Faks: (0242) 513 93 81

Adana-Seyhan

Çınarlı Mah. Ziyapaşa Bulvarı No: 78 Güneş Ziyapaşa İş Merkezi Kat :5 No :504 Seyhan/ADANA Tel: (0322) 355 03 50 (pbx) Faks: (0322) 290 35 26

Afyon

Dumlupınar Mahallesi Süleyman Gönçer Caddesi No: 8 ATSO İş Merkezi Kat: 3 İç Kapı No: 7 Merkez - AFYONKARAHİSAR Tel: (0272) 999 14 09 (pbx) Faks:

Ankara - Çankaya

Simon Bolivar Cad. No: 8/6 Çankaya/ANKARA Tel: (0312) 438 27 00 (pbx) Faks: (0312) 438 27 47

Ankara - Kızılay

Mustafa Kemal Mah. 2157 Sk. Dış Kapı No : 2 İç Kapı No : 11 Çankaya/ ANKARA Tel: (0312) 232 09 49 (pbx) Faks: (0312) 232 09 49

Antalya

Elmalı Mah. Cumhuriyet Cad. Dış Kapı No : 40 Gültekin İşhanı Kat: 3 İç Kapı No : 301 Muratpaşa / ANTALYA Tel: (0242) 248 35 20 (pbx) Faks: (0242) 244 29 10

Aydın

Hasanefendi-Ramazan Paşa Mah. İstiklal Cad. Dış Kapı No : 23 İç Kapı No : 1 Efeler/AYDIN Tel: (0256) 999 17 87 (pbx) Faks:

Aydın - Kuşadası

Türkmen mah. Atatürk Bulvarı Belvü Sitesi C Blok Kat 2 Daire 3 Kuşadası /AYDIN Tel: (0256) 618 44 77 (pbx) Faks: (0256) 618 44 91

Aydın - Nazilli

Altıntaş Mah. İstasyon Bulvarı No:19 Kat:4 Daire:12 Nazilli / AYDIN Tel: (0256) 314 15 98 (pbx) Faks: (0256) 315 88 52

Bağdat Caddesi Private

Caddebostan Mah. Kantarcı Rıza Sk. Dış Kapı No:1 K:4 İç Kapı No:8 Kadıköy / İSTANBUL Tel: (0216) 453 01 05 (pbx) Faks: (0216) 411 23 54

Balıkesir

Eski Kuyumcular Mah. Anafartalar Cad. Acarlar İş Merkezi Dış Kapı No : 23 İç Kapı No : 1 Karesi - BALIKESİR Tel: (0266) 999 12 40 (pbx) Faks:

Bandırma

Dere Mah. Ordu Cad. Kapı No:3 İç Kapı No:2 Bandırma/ BALIKESİR Tel: (0226) 999 10 75 (pbx) Faks:

Bodrum

Taşyaka Mah. Ölüdeniz (TSY) Cad. No : 21 İç Kapı No : 3 Fethiye / Muğla Tel: (0252) 319 54 80 (pbx) Faks:

Bursa

İhsaniye Mah. İlnur Sok. Dış Kapı No: 1D İç Kapı No: 8 Nilüfer/Bursa Tel: (0224) 220 51 50 (pbx) Faks: (0224) 220 50 99

Bursa - Nilüfer

Odonluk Mah. Liman Cad. No:7 Nilüfer / BURSA Tel: (0224) 453 22 30 (pbx) Faks: (0224) 451 79 66

Çanakkale

Kemalpaşa Mah. Şair Ece Ayhan Meydanı Dış Kapı No: 22 Kat: 2 İç Kapı No:2 Merkez / ÇANAKKALE Tel: (0286) 999 17 02 (pbx) Faks:

Çorlu

Zafer Mah. Cumhuriyet Bulvarı Dış Kapı No:9T1 İç Kapı No:114 Çorlu TEKİRDAĞ Tel: (0282) 888 96 20 (pbx) Faks:

Çorum - Merkez

Yavruturna Mah. 1. Maliye Sok. No: 1 Kat: 4 D: 22 Çorum Tel: (0364) 211 11 45 (pbx) Faks: (0364) 201 05 63

Denizli - Merkez

Saraylar Mah. İkinci Ticari Yol Sok.No:24 Kat:4 D:8 DENİZLİ Tel: (0258) 263 80 15 (pbx) Faks: (0258) 241 91 01

Edirne - Merkez

İstasyon Mah. Hakim Çağlar Işık Cad. Dış Kapı No : 1 İç Kapı No : 30 Merkez / Edirne Tel: (0284) 212 25 30 (pbx) Faks: (0284) 213 37 78

Elazığ - Merkez

Cumhuriyet Mah. Beyzade Efendi Bulvarı Temizer Apt. NO:1/3 A Blok Merkez / Elazığ Tel: (0424) 234 57 40 (pbx) Faks:

Eskişehir - Merkez

Akarbaşı Mah. Atatürk Bulvarı No : 77 A Odunpazarı / ESKİŞEHİR Tel: (0222) 230 09 08 (pbx) Faks: (0222) 220 37 02

Etiler Private

Etiler Mah. Yıldız Çiçeği Sok. No:11 Beşiktaş/İstanbul Tel: (0212) 999 50 11 (pbx) Faks:

Gaziantep

İncili Pınar Mah. Nail Bilen Cad. Uğur Plaza Sitesi Uğur Plaza Blok No: 5 İç Kapı No: 35 Şehitkamil / Gaziantep Tel: (0342) 909 01 54 (pbx) Faks:

İstanbul - Ataşehir

Barbaros Mah. İhlamur Bulvarı Sarkaç Sok. Ağaoğlu My Prestige No:1 D: 12-13 Ataşehir/ İSTANBUL Tel: (0216) 560 37 00 (pbx) Faks: (0216) 688 67 86

İstanbul - Bakırköy

Cevizlik Mah. Muhasebeci Sok. Neşe Han No: 1 Kat:3 Bakırköy/İSTANBUL Tel: (0212) 660 85 25 (pbx) Faks: (0212) 570 03 03

İstanbul - Kapalıçarşı

Kürkçüler Sk. No: 25 Eminönü/Kapalıçarşı/İSTANBUL Tel: (0212) 513 40 01 (pbx) Faks: (0212) 527 16 86

İstanbul - Maltepe

Bağlarbaşı Mah. Bağdat Caddesi. Gedik İş Merkezi A Blok No: 414 Kat: 2 Daire: 22 İSTANBUL Tel: (0216) 399 00 42 (pbx) Faks: (0216) 399 18 17

İstanbul - Şişli

Esentepe Mah. Büyükdere Cad. Dış Kapı N201 Loft Residence İç Kapı N 50 Şişli /İSTANBUL Tel: (0212) 385 42 00 (pbx) Faks: (0212) 283 92 80

İstanbul - Ümraniye

İnkılap Mah. Küçüksu Cad. Çeşminaz Sok. NO:2/7 Kat:3 Ümraniye Tel: (0216) 461 33 90 (pbx) Faks: (0216) 461 33 69

İzmir

Akdeniz Mah. Akdeniz Cad. Dış Kapı No : 1 İç Kapı No : 303 Konak / İZMİR Tel: (0232) 465 10 20 (pbx) Faks: (0232) 464 66 22

Karabük - Merkez

Bayır Mah. Menderes Cad. Çebioğlu Twin Towers B Blok Dış Kapı No :2 İç Kapı No : 107 Merkez / Karabük Tel: (0370) 502 15 90 (pbx) Faks: (0370) 502 15 93

Kayseri

Hunat Mah. Postalar Geçidi Sok. Ak Plaza Dış Kapı No :1 İç Kapı No : 206 Melikgazi - Kayseri Tel: (0352) 221 36 29 (pbx) Faks:

Kocaeli - Gebze

Hacı Halil Mah. Hükümet Cad. No: 95 Gebze/KOCAELİ Tel: (0262) 642 34 00 (pbx) Faks: (0262) 641 82 01

Kocaeli - İzmit Şubesi

Körfez Mahallesi Ankara Karayolu Cad. Dış Kapı No : 123/ 2 İç Kapı No : 9 İzmit / Kocaeli Tel: (0262) 999 18 14 (pbx) Faks: (0216) 377 11 36

Konya - Selçuklu

Beyazıt Mahallesi, Hüsnü Aşk Sok. Bezirci İş Merkezi Kat:4 D:403 Selçuklu / KONYA Tel: (0332) 238 59 60 (pbx) Faks: (0332) 238 59 75

Malatya - Battalgazi

Büyük Hüseyin Bey Mah. Atatürk Cad. Anadolu İş Merkezi K: 3 No: 23 D: 9-10-11 Battalgazi / MALATYA Tel: (0422) 325 62 67 (pbx) Faks: (0422) 322 23 72

Manisa - Merkez

Anafartalar Mah. Mustafa Kemal Paşa Cad. Kamil Mentş Apt. No: 34/1 MANİSA Tel: (0236) 239 42 98 (pbx) Faks: (0236) 239 43 02

Mersin - Akdeniz

Mahudiye Mah. Atatürk Cad. Adil Kanun İş Hanı Kat: 2 Akdeniz / MERSİN Tel: (0324) 238 18 18 (pbx) Faks: (0324) 231 22 52

Muğla - Fethiye

Babataşı Mah. 774. Sok. No.2 Fethiye / Muğla Tel: (0252) 612 07 60 (pbx) Faks: (0252) 612 36 46

Ordu - Altınordu

Düz Mah. Yıldırım Cad. Dış Kapı No : 4 İç Kapı No : 503 Altınordu / ORDU Tel: (0452) 222 07 49 (pbx) Faks: (0452) 220 07 50

Sakarya - Adapazarı

Tiğçılar Mah. Yenicami Sok. Dış Kapı No:5 İç Kapı No: 201 Adapazarı- Sakarya Tel: (0264) 279 83 89 (pbx) Faks: (0264) 281 03 88

Samsun - İlkadım

Hançerli Mah. Dervişzade Sok. Albayrak İş Merkezi No :5 Kat:6 İç Kapı No :5 İlkadım /Samsun Tel: (0362) 431 63 43 (pbx) Faks: (0362) 431 33 89

Trabzon - Ortahisar

Kemer kaya Mah. K.Maraş Cad. Ticaret Mektep Sk. Ustaömeroğlu İş Merkezi No: 9/9 Ortahisar/TRABZON Tel: (0462) 326 09 97 (pbx) Faks: (0462) 326 38 67

Uşak - Merkez

İsmetpaşa Cad. No: 45 K: 2 Mavi Plaza UŞAK Tel: (0276) 227 27 44 (pbx) Faks: (0276) 227 27 37

Yeşilyurt Private Şube

Yeşilyurt Mah. Sipahioğlu Cad. No : 14 İç Kapı No : 5 Bakırköy / İSTANBUL Tel: (0000) 000 00 00 (pbx) Faks:

Yeşilyurt Private Şubesi

Yeşilyurt Mah. Sipahioğlu Cad. No : 14 İç Kapı No : 5 Bakırköy / İSTANBUL Tel: (0212) 999 98 95 (pbx) Faks:

Zonguldak - Ereğli

Müftü Mahallesi Çarşı Sok. Erol Çelik No:81 A Çarşı İş Merkezi Z Kat:06 No:06