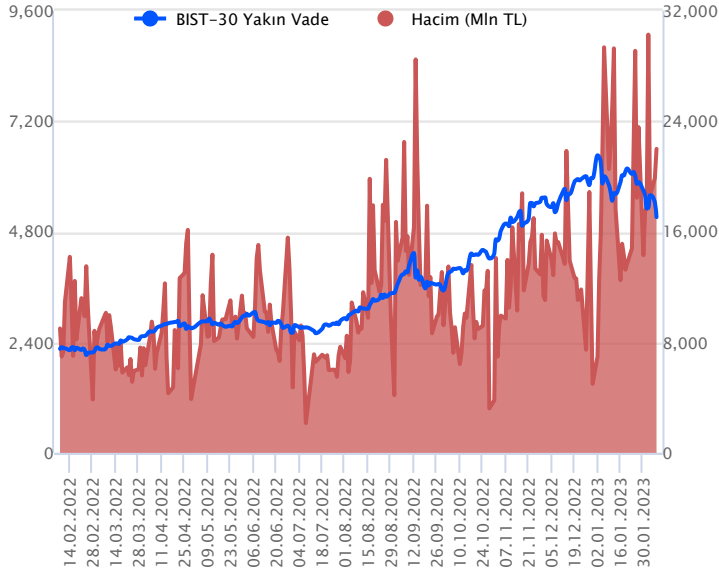
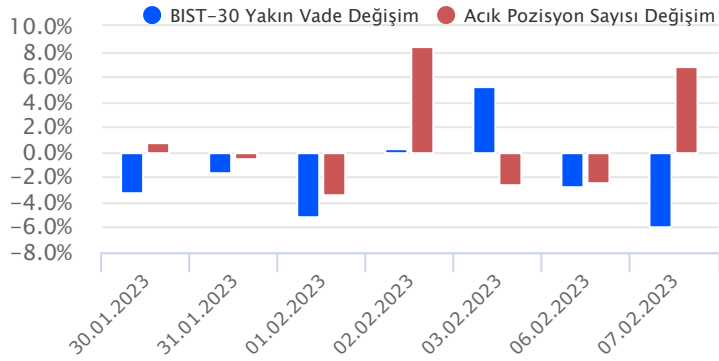


Sözleşme Kodu	Vade Ayı	Uzlaşma Fiyatı	Önceki Uzlaşma Fiyatı	Değişim	Değişim Puan	Gün İçi Yüksek	Gün İçi Düşük	İşlem Miktarı	İşlem Hacim	Açık Pozisyon	Açık Pozisyon Değişimi	Vadeye Kalan Gün Sayısı	Takasbank Başlangıç Teminatları
<b>ENDEKS KONTRATLARI</b>													
F_XU0300223	28.02.2023	5,080.25	5,472.75	-7.17 %	-392.50	5,473.75	5,003.00	424,065.00	21,988,231,627.50	306,985.00	19,690.00	21	7,230
F_XU0300423	28.04.2023	5,136.25	5,553.25	-7.51 %	-417.00	5,548.75	5,060.25	5,889.00	306,773,462.50	5,912.00	1,700.00	80	7,230

## BIST 30 Yakın Vadeli Kontratı



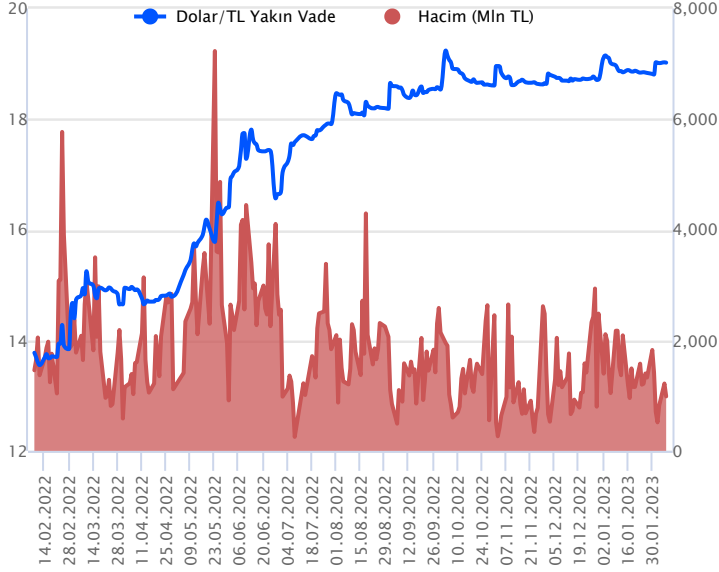
Borsa İstanbul, deprem felaketi sonrasında yaşanan volatilité artışı ve olağandışı fiyat hareketleri nedeniyle pay ve pay endeksli türev pazarlarını, 08 Şubat 2023 saat 11:00 itibarıyla 5 gün süre ile kapatılmasına karar vermiş ve 08 Şubat 2023 tarihinde saat 11:00'a kadar yapılan işlemlerin ise iptalini duyurmuştu. Şubat vadeli endeks sözleşmesi 5 gün aradan sonra bugün işlem görmeye başlayacak olup, açılış ile birlikte sert fiyat hareketlerinin ve yüksek volatilitenin yaşanacağını ve de gün içerisinde bu volatilitenin devam edebileceğini değerlendiriyoruz. Yüksek volatilité dönemlerinde teknik analize bağlı karar almanın sağlıklı sonuçlar üretmeyeceğini değerlendiriyoruz. Bu bağlamda yatırımcıların risk profillerine uygun aktif bir kar al/zarar durdur stratejisine bağlı kalmalarının, kaldıraç düzeylerini ayarlamalarının önem arz ettiğini düşünüyoruz. Şubat vadeli endeks sözleşmesi 07 Şubat 2023 tarihinde 5.080,25 uzlaşma fiyatından günü tamamlamış, akşam seansı kapanışı ise 5.115,00 seviyesinden gerçekleşmişti.



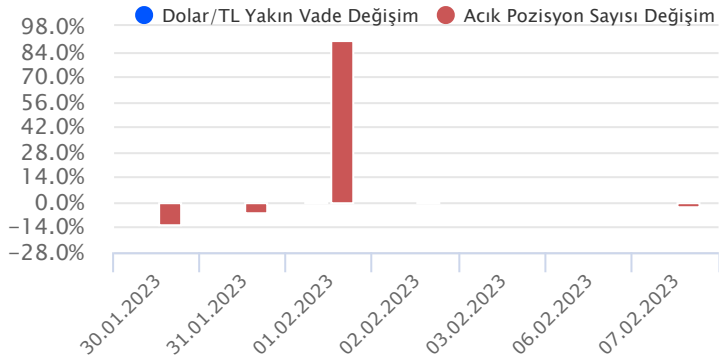
Fiyat (%)	Açık Pozisyon (%)	Yorum
Artış	Artış	Yükselişin devamlılığı için sinyal olarak kabul edilebilir.
Artış	Azalış	Yükselişin desteklenmediğini gösterir.
Azalış	Artış	Düşüşlerin devamlılığı için sinyal olarak kabul edilebilir.
Azalış	Azalış	Düşüşlerin desteklenmediğini gösterir.

Sözleşme Kodu	Vade Ayı	Uzlaşma Fiyatı	Önceki Uzlaşma Fiyatı	Değişim	Değişim Puan	Gün İçi Yüksek	Gün İçi Düşük	İşlem Miktarı	İşlem Hacim	Açık Pozisyon	Açık Pozisyon Değişimi	Vadeye Kalan Gün Sayısı	Takasbank Başlangıç Teminatları
<b>DÖVİZ KONTRATLARI</b>													
F_EURTRY0223	28.02.2023	20.3735	20.4983	-0.61 %	-0.12	20.4946	20.3662	775	15,827,510	2,057	347	21	3,075
F_EURTRY0323	31.03.2023	20.7078	20.8549	-0.71 %	-0.15	20.7850	20.6750	107	2,217,146	127	60	52	3,075
F_EURUSD0223	28.02.2023	1.0694	1.0756	-0.58 %	-0.01	1.0767	1.0691	9,416	189,858,592	17,593	5,571	21	658
F_EURUSD0323	31.03.2023	1.0715	1.0782	-0.62 %	-0.01	1.0770	1.0710	1,230	24,869,754	566	-100	52	658
F_USDTRY0223	28.02.2023	19.0186	19.0307	-0.06 %	-0.01	19.0382	18.9973	51,780	984,384,997	979,756	-28,864	21	2,670
F_USDTRY0323	31.03.2023	19.3000	19.3201	-0.10 %	-0.02	19.3064	19.2720	35,820	691,190,657	433,439	22,082	52	2,670

## Dolar/TL Yakın Vadeli Kontratı



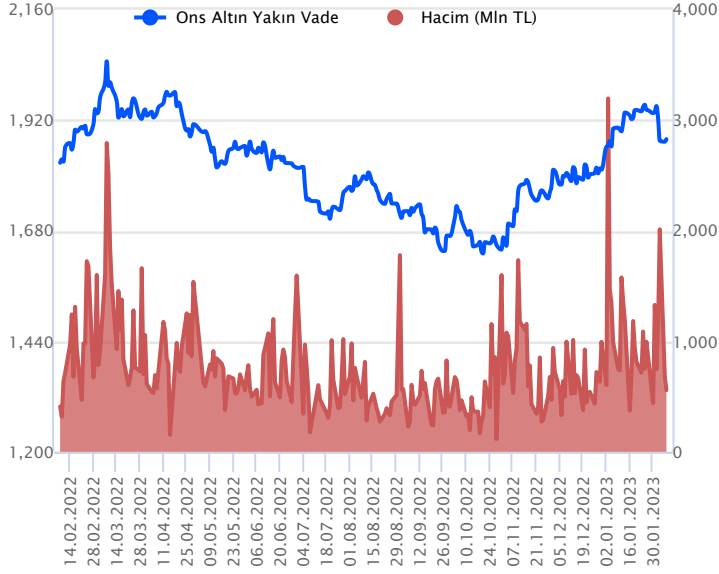
Şubat vadeli Dolar/TL sözleşmesi dün 18,9811 ile 19,0000 seviyeleri arasında dalgalanarak günü %0,06'lık düşüyle 18,9868 uzlaşma fiyatından tamamladı. Yurt içerisinde deprem yaraları sarılmaya devam edilirken, TCMB depremden etkilenen 10 ilde yerleşik kişilere yeni kullanılacak krediler için menkul kıymet tesisi ve zorunlu karşılıkta muafiyet getirdi. ABD'de enflasyon ocakta aylık %0,5 ve yıllık %6,4 oranında artarken, çekirdek enflasyon ise aylık %0,4 ve yıllık %5,6 oranında artış kaydetti. Ocakta enflasyon beklentilere paralel gerçekleşirken, yıllık enflasyon yedinci ayda da gerileme kaydetti. Açıklanan verilerin spot kur üzerinde etkisi bulunmazken, dolar endeksi ABD enflasyon verisi ile beraber gün içinde dalgalandığı görüldü. Bugün içerde bütçe dengesi, ABD'de ise başta perakende satışlar ve sanayi üretimi olmak üzere yoğun veri akışı takip edilecek. Dolar/TL spot kurunda bu sabah son döneme kıyasla volatilitenin arttığı görülmekte olup, saat 08:40 itibarıyla 19,00 civarından işlemler geçmekte. Dolar endeksi ise 103,42 civarında bulunmakta. Bu bağlamda gün içi volatilitenin vadeli piyasalarda da artabileceğini değerlendiriyoruz.



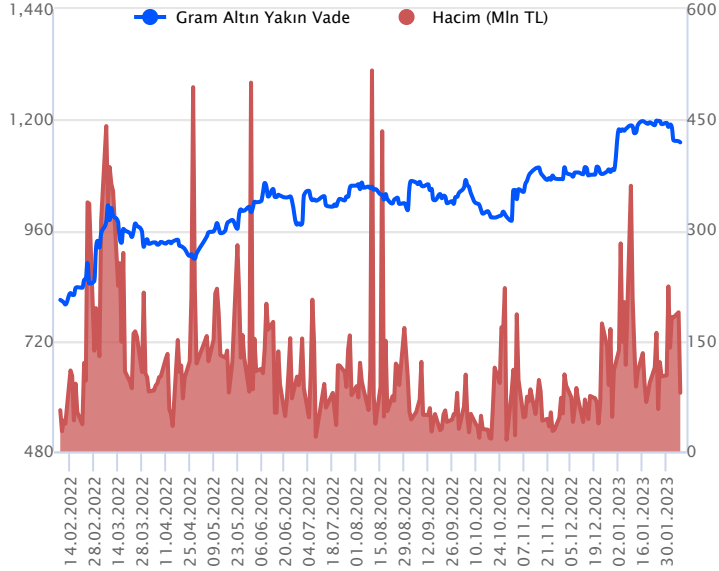
## Fiyat (%) Açık Pozisyon (%) Yorum

Fiyat (%)	Açık Pozisyon (%)	Yorum
Artış	Artış	Yükselişin devamlılığı için sinyal olarak kabul edilebilir.
Artış	Azalış	Yükselişin desteklenmediğini gösterir.
Azalış	Artış	Düşüşlerin devamlılığı için sinyal olarak kabul edilebilir.
Azalış	Azalış	Düşüşlerin desteklenmediğini gösterir.

Sözleşme Kodu	Vade Ayı	Uzlaşma Fiyatı	Önceki Uzlaşma Fiyatı	Değişim	Değişim Puan	Gün İçi Yüksek	Gün İçi Düşük	İşlem Miktarı	İşlem Hacim	Açık Pozisyon	Açık Pozisyon Değişimi	Vadeye Kalan Gün Sayısı	Takasbank Başlangıç Teminatları
<b>ALTIN KONTRATLARI</b>													
F_XAUTRYM0223	28.02.2023	1,150.410	1,153.030	-0.23 %	-2.62	1,159.990	1,148.250	68,924	79,406,791	1,239,192	3,090	21	185
F_XAUTRYM0423	28.04.2023	1,198.530	1,201.090	-0.21 %	-2.56	1,204.750	1,196.050	14,005	16,796,406	92,826	-1,865	80	185
F_XAUUSD0223	28.02.2023	1,875.900	1,878.150	-0.12 %	-2.25	1,891.600	1,870.200	15,754	556,898,266	91,297	-1,600	21	2,821
F_XAUUSD0423	28.04.2023	1,897.900	1,901.200	-0.17 %	-3.30	1,910.000	1,894.950	1,259	44,993,774	7,319	45	80	2,821

**ONS ALTIN Yakın Vadeli Kontratı**

Şubat vadeli ons altın sözleşmesi dün 1849,00\$ ile 1876,45\$ arasında seyrederek, günü %0,30 yükselişle 1867,65\$ uzlaşma fiyatından kapattı. Spot piyasada saat 08:30 itibariyle ons altın 1846-1860\$ arasında işlem görüyor. Sözleşmede yeni stratejimiz 1841\$-1862\$ arasını nötr olarak ele alıyoruz. Sözleşme için 1862\$ direncinin üzerinde kapanışların devamında yukarı yönlü pozisyonların artması beklenebilir. Bu durumda sözleşme için 1843\$ stop seviyesi belirlenerek 1899\$ kar alımı için değerlendirilebilir. Geri çekilmelerde 1841\$ destek noktası olarak görülüyor. Bu destek altı kapanışların devamında aşağı yönlü pozisyonların artması beklenebilir. Bu doğrultuda sözleşme için 1859\$ stop seviyesi eklenerek 1804\$ seviyesi hedeflenebilir. Bugün ABD'de açıklanacak veriler var. Veri bazlı sınırlı bir oynaklık olabilir. Bu sabah dolar endeksi 103,16-103,45 arasında işlem görüyor. Gün içerisinde Fed yetkililerinin açıklamaları olabilir. Olası oynaklığa karşı yatırımcıların aktif bir kar al/zarar durdur stratejisine bağlı kalarak hareket etmeleri daha sağlıklı olabilir.

**GRAM ALTIN Yakın Vadeli Kontratı**

Şubat vadeli gram altın sözleşmesi dün 1132,00 TL ile 1147,02 TL arasında seyrederek, günü %0,23 yükselişle 1142,94 TL uzlaşma fiyatından kapattı. Spot piyasada saat 08:30 itibariyle gram altın 1119,00 TL seviyesinde bulunuyor. Ons altın 1846-1860\$ arasında ve Dolar/TL kuru 18,82-18,89 TL aralığında işlem görüyor. Sözleşmede mevcut stratejimizi revize ediyoruz ve 1132,00 TL – 1147,00 TL arasını nötr olarak değerlendiriyoruz. Sözleşmede 1132,00 TL destek noktası olarak izlenebilir. Bu destek altı kapanışların devamında aşağı yönlü pozisyonların artması beklenebilir. Bu durumda sözleşme için 1143,00 TL stop seviyesi eklenerek 1109,00 TL kar alımı için değerlendirilebilir. Buna karşın, yukarı yönlü stratejilerin artması için 1147,00 TL direncinin üzerinde kapanışlar görülmesinde fayda var. Sözleşmede 1147,00 TL direncinin üzerinde 1135,00 TL stop seviyesi olmak koşuluyla 1169,00 TL seviyesi hedeflenebilir. Bugün ABD'den açıklanacak veriler bulunuyor. Veri bazlı sınırlı hareket görülebilir. Olası oynaklığa karşı yatırımcıların aktif bir kar al/zarar durdur stratejisine bağlı kalarak hareket etmeleri daha sağlıklı olabilir.

## Dayanak Varlıkların Teknik Gösterge Görünümleri

## 20 Gün Ortalama/Fiyat Kesişmesi (YUKARI)

EUR/TRY  
CNH/TRY

## Güç Göstergeleri Olumlu

Bu şartları sağlayan dayanak varlık bulunmamaktadır.

RSI ve Momentum göstergelerine göre olumlu olanlar

## 50 Gün Ortalama/Fiyat Kesişmesi (YUKARI)

GBP/USD

## MACD

ARCLK	GÜÇLÜ SAT
GBP/USD	GÜÇLÜ SAT
ISGYO	GÜÇLÜ SAT
KCHOL	GÜÇLÜ SAT
KOZAL	GÜÇLÜ SAT

## 20/50 Gün Ortalama Kesişmesi (YUKARI)

Bu şartları sağlayan dayanak varlık bulunmamaktadır.

## Para Girişi Olan Dayanak Varlıklar

	Kapanış	İşlem Hacmi (Mln TL)
OYAKC	24.92	2,314.63536

## Yüksek Hacimliler

	İşlem Hacmi (Mln TL)
XU030	43,173.03
X10XB	26,558.81
XSD25	23,532.64
THYAO	6,282.52
XLBNK	5,385.81

## 20 Gün Ortalama/Fiyat Kesişmesi (AŞAĞI)

FROTO  
EREGL  
SISE  
TUPRS  
KRDMD

## Güç Göstergeleri Zayıf

TKFEN  
HEKTS  
VAKBN  
HALKB  
KOZAA

RSI ve Momentum göstergelerine göre zayıf olanlar

## 50 Gün Ortalama/Fiyat Kesişmesi (AŞAĞI)

XAU/USD  
TUPRS  
PGSUS  
KOZAL

## Göstergeleri Dipte Olanlar

XAU/TRY  
EUR/USD  
HEKTS  
XAG/USD  
EUR/TRY

CCI, RSI, Stochastics, Williams' %R , MFI ve DX göstergelerinin ortalaması en düşük olanlar

## 20/50 Gün Ortalama Kesişmesi (AŞAĞI)

XPT/USD

## Para Çıkışı Olan Dayanak Varlıklar

	Kapanış	İşlem Hacmi (Mln TL)
Bu şartları sağlayan dayanak varlık bulunmamaktadır.		

## Dayanak Varlıkların Teknik Gösterge Konumları

Kod	5 Günlük H.O	10 Günlük H.O	20 Günlük H.O	50 Günlük H.O	RSI	StochS	MACD	CCI
AEFES	SATIM	SATIM	SATIM	SATIM	SATIM	SATIM	SATIM	SATIM
AKBNK	SATIM	SATIM	SATIM	SATIM	SATIM	SATIM	SATIM	SATIM
AKSEN	SATIM	SATIM	SATIM	SATIM	SATIM	SATIM	SATIM	SATIM
ALARK	SATIM	SATIM	SATIM	SATIM	SATIM	SATIM	SATIM	SATIM
ARCLK	SATIM	SATIM	SATIM	SATIM	SATIM	ALIM	SATIM	SATIM
ASELS	SATIM	SATIM	SATIM	SATIM	SATIM	SATIM	SATIM	SATIM
BIMAS	SATIM	SATIM	SATIM	SATIM	SATIM	SATIM	SATIM	SATIM
CNH/TRY	SATIM	SATIM	ALIM	ALIM	SATIM	ALIM	SATIM	SATIM
DOHOL	SATIM	SATIM	SATIM	SATIM	SATIM	SATIM	SATIM	SATIM
ECILC	SATIM	SATIM	SATIM	SATIM	SATIM	SATIM	SATIM	ALIM
EKGYO	SATIM	SATIM	SATIM	SATIM	SATIM	SATIM	SATIM	ALIM
ENJSA	SATIM	SATIM	SATIM	SATIM	SATIM	SATIM	SATIM	SATIM
EREGL	SATIM	SATIM	SATIM	SATIM	SATIM	SATIM	SATIM	SATIM
EUR/TRY	SATIM	SATIM	SATIM	ALIM	SATIM	ALIM	SATIM	SATIM
EUR/USD	SATIM	SATIM	SATIM	ALIM	SATIM	ALIM	SATIM	SATIM
FROTO	SATIM	SATIM	SATIM	ALIM	SATIM	ALIM	SATIM	SATIM
GARAN	SATIM	SATIM	SATIM	SATIM	SATIM	SATIM	SATIM	SATIM
GBP/USD	SATIM	SATIM	SATIM	SATIM	SATIM	ALIM	SATIM	ALIM
GUBRF	SATIM	SATIM	SATIM	SATIM	SATIM	SATIM	SATIM	ALIM
HALKB	SATIM	SATIM	SATIM	SATIM	SATIM	SATIM	SATIM	SATIM
HEKTS	SATIM	SATIM	SATIM	SATIM	SATIM	ALIM	SATIM	SATIM
ISCTR	SATIM	SATIM	SATIM	SATIM	SATIM	SATIM	SATIM	SATIM
ISGYO	SATIM	SATIM	SATIM	SATIM	SATIM	SATIM	SATIM	SATIM
KARSN	SATIM	SATIM	SATIM	SATIM	SATIM	SATIM	SATIM	SATIM
KCHOL	SATIM	SATIM	SATIM	SATIM	SATIM	SATIM	SATIM	SATIM
KOZAA	SATIM	SATIM	SATIM	SATIM	SATIM	SATIM	SATIM	SATIM
KOZAL	SATIM	SATIM	SATIM	SATIM	SATIM	ALIM	SATIM	SATIM
KRDMD	SATIM	SATIM	SATIM	SATIM	SATIM	SATIM	SATIM	ALIM
MGROS	SATIM	SATIM	SATIM	SATIM	SATIM	SATIM	SATIM	SATIM
ODAS	SATIM	SATIM	SATIM	SATIM	SATIM	SATIM	SATIM	SATIM
OYAKC	ALIM	ALIM	ALIM	ALIM	ALIM	SATIM	ALIM	ALIM
PETKM	SATIM	SATIM	SATIM	SATIM	SATIM	SATIM	SATIM	SATIM
PGSUS	SATIM	SATIM	SATIM	SATIM	SATIM	SATIM	SATIM	SATIM
RUB/TRY	SATIM	SATIM	SATIM	SATIM	SATIM	ALIM	SATIM	SATIM
SAHOL	SATIM	SATIM	SATIM	SATIM	SATIM	ALIM	SATIM	SATIM
SASA	SATIM	SATIM	SATIM	SATIM	SATIM	ALIM	SATIM	SATIM
SISE	SATIM	SATIM	SATIM	SATIM	SATIM	ALIM	SATIM	SATIM
SKBNK	SATIM	SATIM	SATIM	SATIM	SATIM	SATIM	SATIM	SATIM
SOKM	SATIM	SATIM	SATIM	SATIM	SATIM	SATIM	SATIM	ALIM
TAVHL	SATIM	SATIM	SATIM	SATIM	SATIM	SATIM	SATIM	SATIM
TCELL	SATIM	SATIM	SATIM	SATIM	SATIM	SATIM	SATIM	SATIM
THYAO	SATIM	SATIM	SATIM	SATIM	SATIM	SATIM	SATIM	SATIM
TKFEN	SATIM	SATIM	SATIM	SATIM	SATIM	SATIM	SATIM	ALIM
TOASO	SATIM	SATIM	SATIM	SATIM	SATIM	SATIM	SATIM	SATIM
TRGYO	SATIM	SATIM	SATIM	SATIM	SATIM	SATIM	SATIM	SATIM
TSKB	SATIM	SATIM	SATIM	SATIM	SATIM	SATIM	SATIM	SATIM
TTKOM	SATIM	SATIM	SATIM	SATIM	SATIM	SATIM	SATIM	SATIM
TUPRS	SATIM	SATIM	SATIM	SATIM	SATIM	SATIM	SATIM	SATIM
USD/TRY	ALIM	ALIM	ALIM	ALIM	ALIM	SATIM	SATIM	ALIM
VAKBN	SATIM	SATIM	SATIM	SATIM	SATIM	SATIM	SATIM	SATIM
VESTL	SATIM	SATIM	SATIM	SATIM	SATIM	SATIM	SATIM	ALIM
X10XB	SATIM	SATIM	SATIM	SATIM	SATIM	SATIM	SATIM	SATIM
XAU/TRY	SATIM	SATIM	SATIM	ALIM	SATIM	ALIM	SATIM	SATIM
XAU/USD	SATIM	SATIM	SATIM	ALIM	SATIM	ALIM	SATIM	SATIM
XLBNK	SATIM	SATIM	SATIM	SATIM	SATIM	SATIM	SATIM	SATIM
XSD25	SATIM	SATIM	SATIM	SATIM	SATIM	SATIM	SATIM	SATIM
XU030	SATIM	SATIM	SATIM	SATIM	SATIM	SATIM	SATIM	SATIM
YKBNK	SATIM	SATIM	SATIM	SATIM	SATIM	SATIM	SATIM	SATIM

Kod	Destek 3	Destek 2	Destek 1	Kapanış	Pivot	Direnç 1	Direnç 2	Direnç 3
	<b>DESTEKLER</b>			<b>DİRENÇLER</b>				
F_AEFES0223	41.19	43.43	45.20	<b>46.98</b>	<b>47.44</b>	49.21	51.45	53.22
F_AEFES0323	43.19	45.11	46.48	<b>47.84</b>	<b>48.40</b>	49.77	51.69	53.06
F_AKBNK0223	12.66	13.68	14.31	<b>14.93</b>	<b>15.33</b>	15.96	16.98	17.61
F_AKBNK0323	12.04	13.07	13.65	<b>14.24</b>	<b>14.68</b>	15.26	16.29	16.87
F_AKSEN0223	28.18	29.69	30.97	<b>32.25</b>	<b>32.48</b>	33.76	35.27	36.55
F_AKSEN0323	29.20	30.50	31.30	<b>32.10</b>	<b>32.60</b>	33.40	34.70	35.50
F_ALARK0223	53.79	57.65	59.85	<b>62.06</b>	<b>63.71</b>	65.91	69.77	71.97
F_ALARK0323	55.05	58.78	60.75	<b>62.73</b>	<b>64.48</b>	66.45	70.18	72.15
F_ARCLK0223	80.65	88.03	92.25	<b>96.48</b>	<b>99.63</b>	103.85	111.23	115.45
F_ARCLK0323	85.35	90.85	93.60	<b>96.35</b>	<b>99.10</b>	101.85	107.35	110.10
F_ASELS0223	44.79	48.99	51.09	<b>53.19</b>	<b>55.29</b>	57.39	61.59	63.69
F_ASELS0323	46.17	49.93	51.81	<b>53.69</b>	<b>55.57</b>	57.45	61.21	63.09
F_BIMAS0223	111.53	116.05	120.25	<b>124.44</b>	<b>124.77</b>	128.97	133.49	137.69
F_BIMAS0323	113.66	118.25	121.87	<b>125.49</b>	<b>126.46</b>	130.08	134.67	138.29
F_CNHTRY0223	2.81	2.81	2.81	<b>2.81</b>	<b>2.81</b>	2.81	2.81	2.81
F_CNHTRY0323	2.86	2.86	2.86	<b>2.86</b>	<b>2.86</b>	2.86	2.86	2.86
F_DOHOL0223	6.92	7.36	7.68	<b>8.01</b>	<b>8.12</b>	8.44	8.88	9.20
F_DOHOL0323	7.45	7.71	7.92	<b>8.12</b>	<b>8.18</b>	8.39	8.65	8.86
F_ECILC0223	18.61	20.85	21.97	<b>23.09</b>	<b>24.21</b>	25.33	27.57	28.69
F_ECILC0323	17.89	20.35	21.58	<b>22.81</b>	<b>24.04</b>	25.27	27.73	28.96
F_EKGYO0223	5.58	6.06	6.31	<b>6.55</b>	<b>6.79</b>	7.04	7.52	7.77
F_EKGYO0323	5.70	6.17	6.40	<b>6.64</b>	<b>6.87</b>	7.10	7.57	7.80
F_ENJSA0223	24.03	26.19	27.26	<b>28.34</b>	<b>29.42</b>	30.49	32.65	33.72
F_ENJSA0323	26.15	27.51	28.19	<b>28.87</b>	<b>29.55</b>	30.23	31.59	32.27
F_EREGL0223	33.59	35.56	37.00	<b>38.45</b>	<b>38.97</b>	40.41	42.38	43.82
F_EREGL0323	31.78	33.35	34.51	<b>35.66</b>	<b>36.08</b>	37.24	38.81	39.97
F_EURTRY0223	20.20	20.28	20.32	<b>20.37</b>	<b>20.41</b>	20.45	20.54	20.58
F_EURTRY0323	20.55	20.61	20.66	<b>20.71</b>	<b>20.72</b>	20.77	20.83	20.88
F_EURUSD0223	1.06	1.06	1.07	<b>1.07</b>	<b>1.07</b>	1.07	1.08	1.08
F_EURUSD0323	1.06	1.07	1.07	<b>1.07</b>	<b>1.07</b>	1.08	1.08	1.08
F_FROTO0223	410.60	446.99	466.00	<b>485.00</b>	<b>502.39</b>	521.40	557.79	576.80
F_FROTO0323	417.85	447.04	461.99	<b>476.94</b>	<b>491.18</b>	506.13	535.32	550.27
F_GARAN0223	17.91	19.30	20.31	<b>21.31</b>	<b>21.70</b>	22.71	24.10	25.11
F_GARAN0323	18.25	19.78	20.54	<b>21.31</b>	<b>22.07</b>	22.83	24.36	25.12
F_GBPUSD0223	1.19	1.19	1.20	<b>1.20</b>	<b>1.20</b>	1.20	1.21	1.21
F_GBPUSD0323	1.20	1.20	1.20	<b>1.20</b>	<b>1.20</b>	1.20	1.20	1.20
F_GUBRF0223	148.85	161.65	168.04	<b>174.44</b>	<b>180.84</b>	187.23	200.03	206.42
F_GUBRF0323	151.55	164.56	171.06	<b>177.57</b>	<b>184.07</b>	190.57	203.58	210.08
F_HALKB0223	7.74	8.30	8.68	<b>9.06</b>	<b>9.24</b>	9.62	10.18	10.56
F_HALKB0323	8.08	8.58	8.93	<b>9.27</b>	<b>9.43</b>	9.78	10.28	10.63
F_HEKTS0223	23.27	25.31	26.51	<b>27.70</b>	<b>28.55</b>	29.75	31.79	32.99
F_HEKTS0323	23.72	25.76	27.00	<b>28.24</b>	<b>29.04</b>	30.28	32.32	33.56
F_ISCTR0223	8.03	8.72	9.19	<b>9.65</b>	<b>9.88</b>	10.35	11.04	11.51
F_ISCTR0323	7.99	8.65	9.04	<b>9.42</b>	<b>9.70</b>	10.09	10.75	11.14
F_ISGYO0223	8.20	8.90	9.26	<b>9.61</b>	<b>9.96</b>	10.32	11.02	11.38
F_ISGYO0323	8.56	9.19	9.53	<b>9.86</b>	<b>10.16</b>	10.50	11.13	11.47
F_KARSN0223	6.41	7.17	7.54	<b>7.92</b>	<b>8.30</b>	8.67	9.43	9.80
F_KARSN0323	6.92	7.46	7.82	<b>8.18</b>	<b>8.36</b>	8.72	9.26	9.62
F_KCHOL0223	59.57	64.34	67.47	<b>70.61</b>	<b>72.24</b>	75.37	80.14	83.27
F_KCHOL0323	61.35	66.09	68.47	<b>70.84</b>	<b>73.21</b>	75.59	80.33	82.71
F_KOZAA0223	37.03	40.35	42.00	<b>43.66</b>	<b>45.32</b>	46.97	50.29	51.94
F_KOZAA0323	39.13	41.91	43.29	<b>44.68</b>	<b>46.07</b>	47.45	50.23	51.61
F_KOZAL0223	440.69	466.10	483.47	<b>500.83</b>	<b>508.88</b>	526.25	551.66	569.03
F_KOZAL0323	450.68	474.64	489.74	<b>504.85</b>	<b>513.70</b>	528.80	552.76	567.86
F_KRDMD0223	12.64	14.35	15.22	<b>16.08</b>	<b>16.93</b>	17.80	19.51	20.38
F_KRDMD0323	12.77	14.53	15.41	<b>16.30</b>	<b>17.17</b>	18.05	19.81	20.69
F_MGROS0223	103.97	115.17	121.10	<b>127.04</b>	<b>132.30</b>	138.23	149.43	155.36
F_MGROS0323	106.73	117.67	123.13	<b>128.60</b>	<b>134.07</b>	139.53	150.47	155.93
F_ODAS0223	5.26	5.71	5.97	<b>6.23</b>	<b>6.42</b>	6.68	7.13	7.39
F_ODAS0323	5.44	5.87	6.12	<b>6.36</b>	<b>6.55</b>	6.80	7.23	7.48
F_OYAKC0223	19.61	20.74	22.98	<b>25.23</b>	<b>24.11</b>	26.35	27.48	29.72
F_OYAKC0323	20.55	21.50	23.40	<b>25.30</b>	<b>24.35</b>	26.25	27.20	29.10
F_PETKM0223	12.02	13.02	13.66	<b>14.30</b>	<b>14.66</b>	15.30	16.30	16.94
F_PETKM0323	12.43	13.33	13.99	<b>14.64</b>	<b>14.89</b>	15.55	16.45	17.11
F_PGSUS0223	394.47	423.87	449.43	<b>474.99</b>	<b>478.83</b>	504.39	533.79	559.35
F_PGSUS0323	398.17	430.09	450.04	<b>470.00</b>	<b>481.96</b>	501.91	533.83	553.78

Kod	Destek 3	Destek 2	Destek 1	Kapanış	Pivot	Direnç 1	Direnç 2	Direnç 3
	<b>DESTEKLER</b>			<b>DİRENÇLER</b>				
F_RUBTRY0223	0.26	0.26	0.26	<b>0.26</b>	<b>0.26</b>	0.26	0.26	0.26
F_SAHOL0223	31.87	34.17	35.86	<b>37.54</b>	<b>38.16</b>	39.85	42.15	43.84
F_SAHOL0323	33.24	35.32	36.84	<b>38.36</b>	<b>38.92</b>	40.44	42.52	44.04
F_SASA0223	79.40	85.87	89.64	<b>93.40</b>	<b>96.11</b>	99.88	106.35	110.12
F_SASA0323	82.19	88.10	91.68	<b>95.27</b>	<b>97.59</b>	101.17	107.08	110.66
F_SISE0223	33.70	36.20	37.68	<b>39.17</b>	<b>40.18</b>	41.66	44.16	45.64
F_SISE0323	33.78	36.64	38.28	<b>39.92</b>	<b>41.14</b>	42.78	45.64	47.28
F_SKBNK0223	2.00	2.17	2.27	<b>2.36</b>	<b>2.44</b>	2.54	2.71	2.81
F_SKBNK0323	2.05	2.21	2.31	<b>2.40</b>	<b>2.47</b>	2.57	2.73	2.83
F_SOKM0223	19.13	20.67	21.53	<b>22.40</b>	<b>23.07</b>	23.93	25.47	26.33
F_SOKM0323	19.91	21.35	22.13	<b>22.90</b>	<b>23.57</b>	24.35	25.79	26.57
F_TAVHL0223	60.15	65.25	68.53	<b>71.80</b>	<b>73.63</b>	76.91	82.01	85.29
F_TAVHL0323	65.93	68.61	70.52	<b>72.42</b>	<b>73.20</b>	75.11	77.79	79.70
F_TCELL0223	28.25	30.75	32.02	<b>33.29</b>	<b>34.52</b>	35.79	38.29	39.56
F_TCELL0323	28.97	31.36	32.57	<b>33.78</b>	<b>34.96</b>	36.17	38.56	39.77
F_THYAO0223	111.33	119.07	124.29	<b>129.52</b>	<b>132.03</b>	137.25	144.99	150.21
F_THYAO0323	113.91	121.45	126.23	<b>131.00</b>	<b>133.77</b>	138.55	146.09	150.87
F_TKFEN0223	27.22	29.66	30.87	<b>32.09</b>	<b>33.31</b>	34.52	36.96	38.17
F_TKFEN0323	28.38	30.53	31.77	<b>33.01</b>	<b>33.92</b>	35.16	37.31	38.55
F_TOASO0223	118.21	128.81	134.78	<b>140.75</b>	<b>145.38</b>	151.35	161.95	167.92
F_TOASO0323	115.33	124.81	129.55	<b>134.30</b>	<b>139.03</b>	143.77	153.25	157.99
F_TRGYO0223	11.51	12.38	12.94	<b>13.49</b>	<b>13.81</b>	14.37	15.24	15.80
F_TSKB0223	3.08	3.36	3.49	<b>3.63</b>	<b>3.77</b>	3.90	4.18	4.31
F_TSKB0323	3.06	3.34	3.49	<b>3.63</b>	<b>3.77</b>	3.92	4.20	4.35
F_TTKOM0223	16.04	17.45	18.16	<b>18.88</b>	<b>19.57</b>	20.28	21.69	22.40
F_TTKOM0323	16.82	18.04	18.67	<b>19.31</b>	<b>19.89</b>	20.52	21.74	22.37
F_TUPRS0223	455.53	490.27	512.28	<b>534.30</b>	<b>547.02</b>	569.03	603.77	625.78
F_TUPRS0323	403.36	434.92	450.69	<b>466.47</b>	<b>482.25</b>	498.02	529.58	545.35
F_USDTRY0223	18.96	18.98	19.00	<b>19.02</b>	<b>19.02</b>	19.04	19.06	19.08
F_USDTRY0323	19.25	19.26	19.28	<b>19.30</b>	<b>19.29</b>	19.31	19.33	19.35
F_VAKBN0223	6.80	7.39	7.73	<b>8.06</b>	<b>8.32</b>	8.66	9.25	9.59
F_VAKBN0323	7.17	7.63	7.88	<b>8.12</b>	<b>8.34</b>	8.59	9.05	9.30
F_VESTL0223	44.72	48.82	50.87	<b>52.92</b>	<b>54.97</b>	57.02	61.12	63.17
F_VESTL0323	44.81	48.88	50.92	<b>52.96</b>	<b>54.99</b>	57.03	61.10	63.14
F_X10XB0223	5,834.75	6,197.50	6,390.00	<b>6,582.50</b>	<b>6,752.75</b>	6,945.25	7,308.00	7,500.50
F_X10XB0423	6,397.42	6,569.58	6,655.67	<b>6,741.75</b>	<b>6,827.83</b>	6,913.92	7,086.08	7,172.17
F_XAUTRYM0223	1,134.10	1,141.17	1,145.84	<b>1,150.50</b>	<b>1,152.91</b>	1,157.58	1,164.65	1,169.32
F_XAUTRYM0423	1,186.25	1,191.15	1,194.95	<b>1,198.75</b>	<b>1,199.85</b>	1,203.65	1,208.55	1,212.35
F_XAUUSD0223	1,847.27	1,858.73	1,868.67	<b>1,878.60</b>	<b>1,880.13</b>	1,890.07	1,901.53	1,911.47
F_XAUUSD0423	1,877.58	1,886.27	1,892.63	<b>1,899.00</b>	<b>1,901.32</b>	1,907.68	1,916.37	1,922.73
F_XLBNK0223	2,813.33	3,034.17	3,181.33	<b>3,328.50</b>	<b>3,402.17</b>	3,549.33	3,770.17	3,917.33
F_XLBNK0423	2,943.50	3,145.00	3,270.00	<b>3,395.00</b>	<b>3,471.50</b>	3,596.50	3,798.00	3,923.00
F_XU0300223	4,450.00	4,726.50	4,920.75	<b>5,115.00</b>	<b>5,197.25</b>	5,391.50	5,668.00	5,862.25
F_XU0300423	4,485.75	4,773.00	4,974.25	<b>5,175.50</b>	<b>5,261.50</b>	5,462.75	5,750.00	5,951.25
F_YKBNK0223	7.02	7.56	7.90	<b>8.25</b>	<b>8.44</b>	8.78	9.32	9.66
F_YKBNK0323	7.33	7.79	8.09	<b>8.40</b>	<b>8.55</b>	8.85	9.31	9.61

Sözleşme Kodu	Vade Ayı	Uzlaşma Fiyatı	Önceki Uzlaşma Fiyatı	Değişim	Değişim Puan	Gün İçi Yüksek	Gün İçi Düşük	İşlem Miktarı	İşlem Hacim	Açık Pozisyon	Açık Pozisyon Değişimi	Vadeye Kalan Gün Sayısı	Takasbank Başlangıç Teminatları
<b>ENDEKS KONTRATLARI</b>													
F_XU0300223	28.02.2023	5,080.25	5,472.75	-7.17 %	-392.50	5,473.75	5,003.00	424,065.00	21,988,231,627.50	306,985.00	19,690.00	21	7,230
F_XU0300423	28.04.2023	5,136.25	5,553.25	-7.51 %	-417.00	5,548.75	5,060.25	5,889.00	306,773,462.50	5,912.00	1,700.00	80	7,230
F_XU0300623	26.06.2023	5,362.25	5,724.75	-6.33 %	-362.50	5,726.75	5,303.50	216.00	11,773,942.50	150.00	18.00	139	7,230
F_XU0301223	29.12.2023	6,093.25	6,425.00	-5.16 %	-331.75	6,262.00	6,075.00	16.00	976,860.00	152.00	0.00	325	7,230
<b>DÖVİZ KONTRATLARI</b>													
F_CNHTRY0223	28.02.2023	2,8145	2,8145	0.00 %	0.00	2,8145	2,8145	6	168,870	1	-4	21	4,250
F_CNHTRY0323	31.03.2023	2,8620	2,8620	0.00 %	0.00	2,8620	2,8620	4	114,480	4	4	52	4,250
F_EURTRY0223	28.02.2023	20.3735	20.4983	-0.61 %	-0.12	20.4946	20.3662	775	15,827,510	2,057	347	21	3,075
F_EURTRY0323	31.03.2023	20.7078	20.8549	-0.71 %	-0.15	20.7850	20.6750	107	2,217,146	127	60	52	3,075
F_EURUSD0223	28.02.2023	1.0694	1.0756	-0.58 %	-0.01	1.0767	1.0691	9,416	189,858,592	17,593	5,571	21	658
F_EURUSD0323	31.03.2023	1.0715	1.0782	-0.62 %	-0.01	1.0770	1.0710	1,230	24,869,754	566	-100	52	658
F_GBPUSD0223	28.02.2023	1.2008	1.2062	-0.45 %	-0.01	1.2038	1.1980	56	1,266,102	181	-5	21	1,034
F_GBPUSD0323	31.03.2023	1.2001	1.2353	-2.85 %	-0.04	1.2001	1.2001	1	22,573	1	1	52	1,034
F_RUBTRY0223	28.02.2023	0.2640	0.2640	0.00 %	0.00	0.2641	0.2640	4	105,601	0	0	21	6,030
F_RUBTRY0323	31.03.2023	0.0000	0.0000	0.00 %	0.00	0.0000	0.0000					52	6,030
F_USDTRY0223	28.02.2023	19.0186	19.0307	-0.06 %	-0.01	19.0382	18.9973	51,780	984,384,997	979,756	-28,864	21	2,670
F_USDTRY0323	31.03.2023	19.3000	19.3201	-0.10 %	-0.02	19.3064	19.2720	35,820	691,190,657	433,439	22,082	52	2,670
F_P_USDTRY0223	28.02.2023	0.0000	0.0000	0.00 %	0.00	0.0000	0.0000					21	2,670
F_P_USDTRY0323	31.03.2023	0.0000	0.0000	0.00 %	0.00	0.0000	0.0000					52	2,670
<b>KIYMETLİ MADEN KONTRATLARI</b>													
F_XAUTRYM0223	28.02.2023	1,150.410	1,153.030	-0.23 %	-2.62	1,159.990	1,148.250	68,924	79,406,791	1,239,192	3,090	21	185
F_XAUTRYM0423	28.04.2023	1,198.530	1,201.090	-0.21 %	-2.56	1,204.750	1,196.050	14,005	16,796,406	92,826	-1,865	80	185
F_XAUUSD0223	28.02.2023	1,875.900	1,878.150	-0.12 %	-2.25	1,891.600	1,870.200	15,754	556,898,266	91,297	-1,600	21	2,821
F_XAUUSD0423	28.04.2023	1,897.900	1,901.200	-0.17 %	-3.30	1,910.000	1,894.950	1,259	44,993,774	7,319	1,894	80	2,821
<b>PAY VADELİ</b>													
F_AEFES0223	28.02.2023	46.730	49.510	-5.62 %	-2.78	49.670	45.660	3,358	16,039,079	10,623	-1,049	21	935
F_AEFES0323	31.03.2023	48.610	50.110	-2.99 %	-1.50	50.330	47.040	133	649,137	1,058	25	52	935
F_AKBNK0223	28.02.2023	14.910	16.340	-8.75 %	-1.43	16.360	14.710	544,696	833,709,240	596,120	-14,400	21	315
F_AKBNK0323	31.03.2023	14.110	15.650	-9.84 %	-1.54	15.700	14.090	4,344	6,375,109	25,180	2,611	52	315
F_AKSEN0223	28.02.2023	31.810	33.630	-5.41 %	-1.82	33.990	31.200	10,909	35,095,296	18,636	-1,704	21	630
F_AKSEN0323	31.03.2023	32.040	34.220	-6.37 %	-2.18	33.900	31.800	222	726,467	384	41	52	630
F_ALARK0223	28.02.2023	62.160	68.100	-8.72 %	-5.94	67.560	61.500	10,880	69,311,729	16,527	-3,428	21	1,255
F_ALARK0323	31.03.2023	63.370	69.380	-8.66 %	-6.01	68.200	62.500	292	1,894,432	927	13	52	1,255
F_ARCLK0223	28.02.2023	96.570	105.770	-8.70 %	-9.20	107.000	95.400	10,168	101,916,789	11,995	-507	21	1,845
F_ARCLK0323	31.03.2023	97.460	103.990	-6.28 %	-6.53	104.600	96.350	95	955,521	348	13	52	1,845
F_ASELS0223	28.02.2023	53.190	59.100	-10.00 %	-5.91	59.490	53.190	117,287	641,879,452	103,066	3,492	21	1,060
F_ASELS0323	31.03.2023	53.690	59.650	-9.99 %	-5.96	59.330	53.690	792	4,438,310	6,340	-129	52	1,060
F_BIMAS0223	28.02.2023	123.100	127.560	-3.50 %	-4.46	129.300	120.580	16,429	205,045,475	19,503	2,326	21	1,795
F_BIMAS0323	31.03.2023	127.060	128.880	-1.41 %	-1.82	131.050	122.840	320	4,067,928	2,184	-65	52	1,795
F_DOHOL0223	28.02.2023	7.920	8.550	-7.37 %	-0.63	8.550	7.790	136,617	111,065,065	311,313	-1,300	21	160
F_DOHOL0323	31.03.2023	8.020	8.650	-7.28 %	-0.63	8.450	7.980	671	546,985	4,275	38	52	160
F_ECILC0223	28.02.2023	23.090	25.650	-9.98 %	-2.56	26.450	23.090	10,740	26,597,126	19,384	1,579	21	465
F_ECILC0323	31.03.2023	22.900	25.340	-9.63 %	-2.44	26.500	22.810	306	749,873	559	8	52	465
F_EKGYO0223	28.02.2023	6.550	7.270	-9.90 %	-0.72	7.280	6.550	710,598	489,339,659	588,681	-68,695	21	140
F_EKGYO0323	31.03.2023	6.640	7.330	-9.41 %	-0.69	7.330	6.630	9,305	6,475,063	106,100	0	52	140
F_ENJSA0223	28.02.2023	28.340	31.480	-9.97 %	-3.14	31.570	28.340	31,490	93,507,993	61,399	-2,281	21	595
F_ENJSA0323	31.03.2023	29.130	31.830	-8.48 %	-2.70	30.910	28.870	236	697,729	2,114	104	52	595
F_EREGL0223	28.02.2023	38.230	40.390	-5.35 %	-2.16	40.930	37.520	226,517	882,098,593	171,121	13,237	21	705
F_EREGL0323	31.03.2023	35.520	37.310	-4.80 %	-1.79	37.660	34.930	2,548	9,206,540	9,069	1,171	52	705
F_FROTO0223	28.02.2023	483.550	537.100	-9.97 %	-53.55	538.790	483.390	5,813	294,181,846	5,530	-560	21	10,510
F_FROTO0323	31.03.2023	481.080	517.760	-7.08 %	-36.68	520.370	476.230	119	5,993,363	155	-1	52	10,510
F_GARAN0223	28.02.2023	21.330	23.000	-7.26 %	-1.67	23.100	20.700	133,185	289,883,172	121,217	5,164	21	435
F_GARAN0323	31.03.2023	21.350	23.660	-9.76 %	-2.31	23.590	21.300	1,458	3,255,873	4,123	164	52	435
F_GUBRF0223	28.02.2023	174.440	193.820	-10.00 %	-19.38	193.630	174.440	15,246	276,903,196	81,048	1,678	21	5,800
F_GUBRF0323	31.03.2023	179.070	197.280	-9.23 %	-18.21	197.070	177.560	305	5,595,248	7,740	-67	52	5,800
F_HALKB0223	28.02.2023	9.050	9.770	-7.37 %	-0.72	9.800	8.860	112,559	103,492,753	120,497	-13,207	21	180
F_HALKB0323	31.03.2023	9.230	9.980	-7.52 %	-0.75	9.940	9.090	1,375	1,286,570	5,739	463	52	180
F_HEKTS0223	28.02.2023	28.360	30.400	-6.71 %	-2.04	30.600	27.360	55,332	159,350,077	58,576	6,454	21	675
F_HEKTS0323	31.03.2023	28.520	30.880	-7.64 %	-2.36	31.080	27.800	779	2,273,136	1,636	306	52	675
F_ISCTR0223	28.02.2023	9.650	10.430	-7.48 %	-0.78	10.580	9.420	403,288	397,551,033	435,248	-27,121	21	195
F_ISCTR0323	31.03.2023	9.400	10.350	-9.18 %	-0.95	10.370	9.320	1,282	1,244,838	6,856	-84	52	195
F_ISGYO0223	28.02.2023	9.610	10.670	-9.93 %	-1.06	10.670	9.610	23,210	23,249,812	113,023	-8,663	21	210
F_ISGYO0323	31.03.2023	9.860	10.910	-9.62 %	-1.05	10.800	9.830	483	487,578	6,517	289	52	210
F_KARSN0223	28.02.2023	7.920	8.800	-10.00 %	-0.88	9.050	7.920	29,492	24,336,623	58,475	2,805	21	165
F_KARSN0323	31.03.2023	8.050	8.810	-8.63 %	-0.76	8.900	8.000	815	679,967	6,820	47	52	165
F_KCHOL0223	28.02.2023	70.000	76.670	-8.70 %	-6.67	77.000	69.100	98,009	700,366,802	85,388	-11,086	21	1,290
F_KCHOL0323	31.03.2023	71.400	77.760	-8.18 %	-6.36	77.960	70.840	1,479	10,946,968	4,742	158	52	1,290



Sözleşme Kodu	Vade Ayı	Uzlaşma Fiyatı	Önceki Uzlaşma Fiyatı	Değişim	Değişim Puan	Gün İçi Yüksek	Gün İçi Düşük	İşlem Miktarı	İşlem Hacim	Açık Pozisyon	Açık Pozisyon Değişimi	Kalan Gün Sayısı	Vadeye Takasbank Başlangıç Teminatları
<b>PAY VADELİ</b>													
F_KOZAA0223	28.02.2023	43.720	48.510	-9.87 %	-4.79	48.630	43.660	22,883	104,320,518	29,736	-1,477	21	975
F_KOZAA0323	31.03.2023	44.700	49.640	-9.95 %	-4.94	48.840	44.680	564	2,622,772	465	117	52	975
F_KOZAL0223	28.02.2023	502.150	526.290	-4.59 %	-24.14	534.300	491.520	14,486	743,565,157	16,909	120	21	10,330
F_KOZAL0323	31.03.2023	504.920	532.570	-5.19 %	-27.65	537.650	498.590	257	13,268,099	369	12	52	10,330
F_KRDMD0223	28.02.2023	16.080	17.850	-9.92 %	-1.77	18.650	16.070	655,388	1,135,944,529	208,724	25,634	21	310
F_KRDMD0323	31.03.2023	16.330	18.030	-9.43 %	-1.70	18.920	16.280	6,049	10,704,869	12,386	-4	52	310
F_MGROS0223	28.02.2023	126.420	140.390	-9.95 %	-13.97	143.490	126.360	3,612	47,073,363	4,343	-134	21	2,655
F_MGROS0323	31.03.2023	130.530	142.860	-8.63 %	-12.33	145.000	128.600	143	1,943,948	477	11	52	2,655
F_ODAS0223	28.02.2023	6.260	6.840	-8.48 %	-0.58	6.870	6.160	190,817	123,294,977	242,812	-18,046	21	135
F_ODAS0323	31.03.2023	6.320	7.010	-9.84 %	-0.69	6.990	6.310	2,467	1,623,819	9,297	634	52	135
F_OYAKC0223	28.02.2023	25.190	22.940	9.81 %	2.25	25.230	21.860	149,107	359,393,496	24,086	-2,607	21	395
F_OYAKC0323	31.03.2023	25.260	23.000	9.83 %	2.26	25.300	22.450	2,935	7,138,405	1,283	458	52	395
F_PETKM0223	28.02.2023	14.420	15.560	-7.33 %	-1.14	15.660	14.020	253,134	373,296,753	187,895	-4,739	21	295
F_PETKM0323	31.03.2023	14.460	15.760	-8.25 %	-1.30	15.800	14.240	12,372	19,185,504	16,692	7,964	52	295
F_PGSUS0223	28.02.2023	463.820	503.630	-7.90 %	-39.81	508.230	453.270	8,370	397,287,106	5,996	-465	21	9,415
F_PGSUS0323	31.03.2023	468.990	511.790	-8.36 %	-42.80	513.870	462.000	230	11,093,448	113	12	52	9,415
F_SAHOL0223	28.02.2023	37.720	40.270	-6.33 %	-2.55	40.470	36.480	153,915	585,149,633	144,857	-24,746	21	785
F_SAHOL0323	31.03.2023	38.390	40.610	-5.47 %	-2.22	41.000	37.400	4,594	18,011,553	4,777	271	52	785
F_SASA0223	28.02.2023	94.590	102.170	-7.42 %	-7.58	102.590	92.350	27,996	271,530,348	35,431	2,471	21	2,465
F_SASA0323	31.03.2023	96.000	104.210	-7.88 %	-8.21	103.490	94.000	511	5,029,328	610	-36	52	2,465
F_SISE0223	28.02.2023	39.290	42.670	-7.92 %	-3.38	42.670	38.690	162,018	655,887,343	132,184	-1,538	21	705
F_SISE0323	31.03.2023	39.740	43.260	-8.14 %	-3.52	44.000	39.500	4,538	18,781,689	14,841	-612	52	705
F_SKBK0223	28.02.2023	2.360	2.610	-9.58 %	-0.25	2.620	2.350	95,135	23,229,040	185,509	-5,435	21	45
F_SKBK0323	31.03.2023	2.390	2.630	-9.13 %	-0.24	2.640	2.380	503	122,516	15,670	207	52	45
F_SOKM0223	28.02.2023	22.400	24.300	-7.82 %	-1.90	24.600	22.200	15,580	35,743,843	50,013	-271	21	465
F_SOKM0323	31.03.2023	23.160	24.910	-7.03 %	-1.75	25.020	22.800	1,141	2,672,302	3,304	-372	52	465
F_TAVHL0223	28.02.2023	71.390	77.940	-8.40 %	-6.55	78.740	70.360	14,945	109,193,000	17,481	-2,945	21	1,445
F_TAVHL0323	31.03.2023	72.840	76.580	-4.88 %	-3.74	75.890	71.300	90	657,397	258	29	52	1,445
F_TCELL0223	28.02.2023	33.310	36.940	-9.83 %	-3.63	37.020	33.250	82,890	286,623,312	84,885	-4,510	21	635
F_TCELL0323	31.03.2023	33.900	37.170	-8.80 %	-3.27	37.350	33.750	289	1,005,654	6,495	8	52	635
F_THYAO0223	28.02.2023	128.760	140.030	-8.05 %	-11.27	139.760	126.800	126,433	1,667,271,037	91,587	-4,497	21	2,605
F_THYAO0323	31.03.2023	130.080	141.920	-8.34 %	-11.84	141.320	129.000	1,936	25,681,307	4,219	-541	52	2,605
F_TKFEN0223	28.02.2023	32.090	35.650	-9.99 %	-3.56	35.740	32.090	30,358	100,449,573	54,609	742	21	670
F_TKFEN0323	31.03.2023	32.950	36.070	-8.65 %	-3.12	36.070	32.680	278	940,425	2,000	-2	52	670
F_TOASO0223	28.02.2023	142.610	154.890	-7.93 %	-12.28	155.980	139.410	9,568	139,745,234	23,707	-438	21	2,770
F_TOASO0323	31.03.2023	134.350	149.200	-9.95 %	-14.85	148.500	134.280	284	3,965,003	687	14	52	2,770
F_TRGYO0223	28.02.2023	13.460	14.730	-8.62 %	-1.27	14.690	13.260	6,940	9,543,715	19,308	-2,559	21	290
F_TSKB0223	28.02.2023	3.650	4.030	-9.43 %	-0.38	4.040	3.630	140,102	52,888,763	161,476	4,074	21	70
F_TSKB0323	31.03.2023	3.640	4.030	-9.68 %	-0.39	4.060	3.630	13,236	4,964,686	12,862	-8,983	52	70
F_TTKOM0223	28.02.2023	18.940	20.920	-9.46 %	-1.98	20.970	18.850	96,030	190,485,101	71,213	-8,539	21	380
F_TTKOM0323	31.03.2023	19.290	21.020	-8.23 %	-1.73	21.100	19.250	564	1,135,920	12,353	9	52	380
F_TUPRS0223	28.02.2023	533.850	578.880	-7.78 %	-45.03	581.750	525.000	18,849	1,028,393,547	13,750	-34	21	10,875
F_TUPRS0323	31.03.2023	466.470	518.290	-10.00 %	-51.82	513.800	466.470	179	8,562,297	1,059	12	52	10,875
F_VAKBN0223	28.02.2023	8.040	8.830	-8.95 %	-0.79	8.920	7.990	104,461	87,244,698	122,120	-6,514	21	160
F_VAKBN0323	31.03.2023	8.110	8.950	-9.39 %	-0.84	8.810	8.100	839	714,578	9,670	-4	52	160
F_VESTL0223	28.02.2023	52.920	58.800	-10.00 %	-5.88	59.070	52.920	10,286	56,272,390	28,468	-572	21	1,165
F_VESTL0323	31.03.2023	53.580	58.820	-8.91 %	-5.24	59.060	52.950	603	3,315,282	818	340	52	1,165
F_YKBNK0223	28.02.2023	8.220	8.930	-7.95 %	-0.71	8.970	8.090	549,781	461,555,392	640,213	-2,210	21	160
F_YKBNK0323	31.03.2023	8.310	9.000	-7.67 %	-0.69	9.000	8.240	6,164	5,274,654	16,324	804	52	160

\*Takasbank pozisyon limitlerine ulaşmak için [tıklayınız](#).

**Gedik Yatırım Menkul Değerler A.Ş. - Yatırım Danışmanlığı Birimi**

**Ünvan :** Gedik Yatırım Menkul Değerler A.Ş.

**Adres :** Altayçeşme Mah. Çamlı Sok. Ofis Park Maltepe No:21/4 Kat:10-11-12 Maltepe/İstanbul

**Tel :** (0216) 453 0053

**E-Posta :** vadeli@gedik.com

**\*Gedik Yatırım VİOP Bülteni, Genel Yatırım Tavsiyesi Kapsamında Yatırım Danışmanlığı Birimi Tarafından Hazırlanmaktadır.**

**YASAL UYARI**

Burada yer alan bilgiler Gedik Yatırım tarafından bilgilendirme amacıyla hazırlanmıştır. Yatırım sinyal, bilgi, yorum ve tavsiyeleri yatırım danışmanlığı kapsamında değildir. Yatırım danışmanlığı hizmeti; aracı kurumlar, portföy yönetim şirketleri, mevduat kabul etmeyen bankalar ile müşteri arasında imzalanacak yatırım danışmanlığı sözleşmesi çerçevesinde sunulmaktadır. Burada yer alan sinyal, yorum ve tavsiyeler, herhangi bir yatırım aracının alım satım önerisi ya da getiri vaadi olarak yorumlanmamalıdır. Bu görüşler mali durumunuz ile risk ve getiri tercihlerinize uygun olmayabilir ve sadece burada yer alan bilgilere ve sinyallere dayanarak yatırım kararı verilmesi beklentilerinize uygun sonuçlar doğurmayabilir. Burada yer alan sinyaller, fiyatlar, veriler ve bilgilerin tam ve doğru olduğu garanti edilemez; içerik, haber verilmeksizin değiştirilebilir. Tüm sinyal ve veriler, Gedik Yatırım tarafından güvenilir olduğuna inanılan kaynaklardan alınmıştır. Bu sinyal ve kaynakların kullanılması nedeni ile ortaya çıkabilecek hatalardan ve zararlardan Gedik Yatırım sorumlu değildir.

**Genel Müdürlük**

Altayçeşme Mah. Çamlı Sok. Ofis Park Maltepe No:21/4 Kat:10-11-12 Maltepe/  
İstanbul/Türkiye Tel: (0216) 453 00 00 (pbx) Faks: (0216) 377 11 36

**Alanya**

Şekerhane Mah. 1100 Sok. No: 9 / 206 Alanya / ANTALYA Tel: (0242) 519 23 17 (pbx)  
Faks: (0242) 513 93 81

**Adana-Seyhan**

Çınarlı Mah. Ziyapaşa Bulvarı No: 78 Güneş Ziyapaşa İş Merkezi Kat :5 No :504  
Seyhan/ADANA Tel: (0322) 355 03 50 (pbx) Faks: (0322) 290 35 18

**Ankara - Çankaya**

Simon Bolivar Cad. No: 8/6 Çankaya/ANKARA Tel: (0312) 438 27 00 (pbx) Faks: (0312)  
438 27 47

**Ankara - Kızılay**

Mustafa Kemal Mah. 2157 Sk. Dış Kapı No : 2 İç Kapı No : 11 Çankaya/ ANKARA Tel: (0312)  
232 09 49 (pbx) Faks: (0312) 232 09 49

**Antalya**

Tahıl Pazarı Mah.404 Sok. Hafız Ahmet Bedestenli No: 5/29-30 ANTALYA Tel: (0242) 248  
35 20 (pbx) Faks: (0242) 244 29 10

**Aydın**

Hasanefendi-Ramazan Paşa Mah. İstiklal Cad. Dış Kapı No : 23 İç Kapı No : 1 Efeler/AYDIN  
Tel: (0256) 999 17 87 (pbx) Faks:

**Aydın - Kuşadası**

Türkmen mah. Atatürk Bulvarı Belvü Sitesi C Blok Kat 2 Daire 3 Kuşadası /AYDIN Tel:  
(0256) 618 44 77 (pbx) Faks: (0256) 618 44 91

**Aydın - Nazilli**

Altıntaş Mah. İstasyon Bulvarı No:19 Kat:4 Daire:12 Nazilli / AYDIN Tel: (0256) 314 15 98 (pbx)  
Faks: (0256) 315 88 52

**Bağdat Caddesi Private**

Caddebostan Mah. Kantarcı Rıza Sk. Dış Kapı No:1 K:4 İç Kapı No:8 Kadıköy / İSTANBUL  
Tel: (0216) 453 01 93 (pbx) Faks: (0216) 411 23 54

**Balıkesir**

Eski Kuyumcular Mah. Anafartalar Cad. Acarlar İş Merkezi Dış Kapı No : 23 İç Kapı No : 1  
Karesi - BALIKESİR Tel: (0266) 999 12 40 (pbx) Faks:

**Bandırma**

Dere Mah. Ordu Cad. Kapı No:3 İç Kapı No:2 Bandırma/ BALIKESİR Tel: (0226) 999 10 75  
(pbx) Faks:

**Bodrum**

Çırkan Mah. Atatürk Bul. No: 16 C - İç Kapı Muğla/ BODRUM Tel: (0252) 316 32 70 (pbx)  
Faks: (0252) 316 92 70

**Bursa**

Fethiye Mah. Sanayi Cad., Corner Plus İş Merkezi No:263 Kat:2 D:22/26 Nilüfer/BURSA  
Tel: (0224) 220 51 50 (pbx) Faks: (0224) 220 50 99

**Bursa - Nilüfer**

Oduluk Mah. Liman Cad. No:7 Nilüfer / BURSA Tel: (0224) 275 35 50 (pbx) Faks: (0224) 451  
79 66

**Çanakkale**

Kemalpaşa Mah. Şair Ece Ayhan Meydanı Dış Kapı No: 22 Kat: 2 İç Kapı No:2 Merkez /  
ÇANAKKALE Tel: (0286) 999 17 02 (pbx) Faks:

**Çorlu**

Zafer Mah. Cumhuriyet Bulvarı Dış Kapı No:9T1 İç Kapı No:114 Çorlu TEKİRDAĞ Tel: (0282)  
888 96 20 (pbx) Faks:

**Çorum - Merkez**

Yavruturna Mah. 1. Maliye Sok. No: 1 Kat: 4 D: 22 Çorum Tel: (0364) 211 11 45 (pbx)  
Faks: (0364) 201 05 63

**Denizli - Merkez**

Saraylar Mah. İkinci Ticari Yol Sok. No: 32 Kat: 4 DENİZLİ Tel: (0258) 263 80 15 (pbx) Faks:  
(0258) 241 91 01

**Edirne - Merkez**

Sabuni Mah. Banka Aralığı Sok. Kardeşler İş Merkezi No:10/19 Merkez/EDİRNE Tel:  
(0284) 212 25 30 (pbx) Faks: (0284) 213 37 78

**Elazığ - Merkez**

Yeni Mah. Gazi Cd. No: 28/3 ELAZIĞ Tel: (0424) 233 28 01 (pbx) Faks: (0424) 233 27 35

**Eskişehir - Merkez**

Akarbaşı Mah. Atatürk Bulvarı No : 77 A Odunpazarı / ESKİŞEHİR Tel: (0222) 230 09 08  
(pbx) Faks: (0222) 220 37 02

**Etiler Private**

Etiler Mah. Yıldız Çiçeği Sok. No:11 Beşiktaş/İstanbul Tel: (0212) 999 50 11 (pbx) Faks:

**Gaziantep**

İncili Pınar Mah. Nail Bilen Cad. Uğur Plaza Sitesi Uğur Plaza Blok No: 5 İç Kapı No: 35  
Şehitkamil / Gaziantep Tel: (0342) 909 01 54 (pbx) Faks:

**İstanbul - Ataşehir**

Barbaros Mah. İhlamur Bulvarı Sarkaç Sok. Ağaoglu My Prestige No:1 D: 12-13 Ataşehir/  
İSTANBUL Tel: (0216) 560 37 00 (pbx) Faks: (0216) 688 67 86

**İstanbul - Bakırköy**

Cevizlik Mah. Muhasebeci Sok. Neşe Han No: 1 Kat:3 Bakırköy/İSTANBUL Tel: (0212) 660  
85 25 (pbx) Faks: (0212) 570 03 03

**İstanbul - Kapalıçarşı**

Kürkçüler Sk. No: 25 Eminönü/Kapalıçarşı/İSTANBUL Tel: (0212) 513 40 01 (pbx) Faks:  
(0212) 527 16 86

**İstanbul - Maltepe**

Bağlarbaşı Mah. Bağdat Caddesi. Gedik İş Merkezi A Blok No: 414 Kat: 2 Daire: 22  
İSTANBUL Tel: (0216) 399 00 42 (pbx) Faks: (0216) 399 18 17

**İstanbul - Tophane**

Necatibey Cad. Alipaşa Degirmen Sok. No: 24 34425 Tophane/Karaköy/ İSTANBUL Tel:  
(0212) 251 60 06 (pbx) Faks: (0212) 293 49 03

**İstanbul - Ümraniye**

İnkılap Mah. Küçüksu Cad. Çeşminaz Sok. NO:2/7 Kat:3 Ümraniye Tel: (0216) 461 33 90  
(pbx) Faks: (0216) 328 10 32

**İzmir - Alsancak**

Cumhuriyet Bulvarı Arpacıoğlu Apt. No:139 Kat:3 Alsancak İZMİR Tel: (0232) 465 10 20 (pbx)  
Faks: (0232) 464 66 22

**Karabük - Merkez**

Bayır Mah. Menderes Cad. Çebioğlu Twin Towers B Blok Dış Kapı No :2 İç Kapı No : 107  
Merkez / Karabük Tel: (0370) 502 15 90 (pbx) Faks: (0370) 502 15 93

**Kayseri**

Hunat Mah. Postalar Geçidi Sok. No:1 / 206 Tel: (0352) 221 36 29 (pbx) Faks: (0352) 221 48  
27

**Kocaeli - Gebze**

Hacı Halil Mah. Hükümet Cad. No: 95 Gebze/KOCAELİ Tel: (0262) 642 34 00 (pbx) Faks:  
(0262) 641 82 01

**Kocaeli - İzmit Şubesi**

Körfez Mahallesi Ankara Karayolu Cad. Dış Kapı No : 123/ 2 İç Kapı No : 9 İzmit / Kocaeli Tel:  
(0262) 999 18 14 (pbx) Faks: (0216) 377 11 36

**Konya - Selçuklu**

Beyazıt Mahallesi, Hüsnü Aşk Sok. Bezirci İş Merkezi Kat:4 D:403 Selçuklu / KONYA Tel:  
(0332) 238 59 60 (pbx) Faks: (0332) 238 59 75

**Malatya - Battalgazi**

Büyük Hüseyin Bey Mah. Atatürk Cad. Anadolu İş Merkezi K: 3 No: 23 D: 9-10-11 Battalgazi /  
MALATYA Tel: (0422) 325 62 67 (pbx) Faks: (0422) 322 23 72

**Manisa - Merkez**

Anafartalar Mah. Mustafa Kemal Paşa Cad. Kamil Menteş Apt. No: 34/1 MANİSA Tel:  
(0236) 239 42 98 (pbx) Faks: (0236) 239 43 02

**Mersin - Akdeniz**

Mahmudiye Mah. Atatürk Cad. Adil Kanun İş Hanı Kat: 2 Akdeniz / MERSİN Tel: (0324) 238 18  
18 (pbx) Faks: (0324) 231 22 52

**Muğla - Fethiye**

Babataşı Mah. 774. Sok. No.2 Fethiye / Muğla Tel: (0252) 612 07 60 (pbx) Faks: (0252)  
612 36 46

**Sakarya - Adapazarı**

Tiğçılar Mah. Yenicami Sok. Dış Kapı No:5 İç Kapı No: 201 Adapazarı- Sakarya Tel: (0264)  
279 83 89 (pbx) Faks: (0264) 281 03 88

**Samsun - İlkadım**

Kale Mah. Kaptanağa Sok. No: 18/41 Mecit Turan İş Merkezi İlkadım- Samsun Tel: (0362)  
431 63 43 (pbx) Faks: (0362) 431 33 89

**Trabzon - Ortahisar**

Kemer kaya Mah. K.Maraş Cad. Ticaret Mektep Sk. Ustaömeroğlu İş Merkezi No: 9/9  
Ortahisar/TRABZON Tel: (0462) 326 09 97 (pbx) Faks: (0462) 326 38 67

**Uşak - Merkez**

İsmetpaşa Cad. No: 63 K: 2 Mavi Plaza UŞAK Tel: (0276) 227 27 44 (pbx) Faks: (0276)  
227 27 37

**Zonguldak - Ereğli**

Müftü Mahallesi Süheyla Erel Sokak. No:2/1 Ay City İş Merkezi 7. Kat Ofis No:85 Karadeniz  
Ereğli / ZONGULDAK Tel: (0372) 329 10 00 (pbx) Faks: (0372) 316 66 30