

Merkez bankalarına yönelik sıkılaşma endişeleri ön planda

ABD'de güçlü görünümünü sürdüren istihdam piyasası, sıkı seyreden işgücü piyasasının ücret maliyetlerini artırarak enflasyonist riskleri canlı tutması ve beklentilerin üzerinde açıklanan enflasyon rakamları Fed'e ilişkin sıkılaşma endişelerini artıran gelişmeler oldu. Fed'in yakından takip ettiği kişisel tüketim harcamaları verisi de beklentilerin üzerinde gelerek ABD'deki talebin canlı olduğu ve enflasyonu düşürmek için Fed'in daha fazla faiz artışına gideceğine ilişkin endişeleri besledi. ABD'de enflasyonun kalıcı olabileceğine dair artan endişeler ve Fed'e ilişkin güç kazanan sıkılaşma beklentileri son haftalarda küresel risk iştahı ve riskli varlıklar üzerinde baskı oluşturuyor. ABD'de kalıcı enflasyona işaret eden göstergeler sonrasında mevcut durumda piyasalar Fed'in mart, mayıs ve haziran toplantılarında 25 baz puanlık faiz artırımlarına devam edeceğini ve politika faizini %5,25 - %5,50 bandına yükseltebileceğini fiyatlıyor. Hatta temmuz ayı için 25 baz puanlık bir faiz artırımına daha gidilebileceği düşük bir ihtimalle de olsa fiyatlamalar tarafında yer alıyor. Faizlerin daha fazla artacağına ilişkin beklentilerin yanında son gelen veriler ışığında faizlerin daha uzun süre yüksek seviyelerdeki seyrini koruyabileceği düşüncesi de güç kazanmış durumda. Geçen hafta Fed üyelerinden yapılan açıklamalarda enflasyonu kontrol altına alabilmek için daha fazla faiz artırımına ihtiyaç olduğu ve faizlerin daha uzun süre yüksek seviyelerde kalacağına ilişkin değerlendirmeler öne çıktı. Yeni haftada Fed Başkanı Powell yarıyıl para politikası raporunu sunmak için 7 Mart Salı günü Senato Bankacılık Komitesi'nde ve 8 Mart Çarşamba günü Temsilciler Meclisi Finansal Hizmetler Komitesi'nde sunum yapacak. Powell'in açıklamaları ve vereceği mesajlar piyasaların yakın takibinde yer alacaktır. Ayrıca 10 Mart Cuma günü ABD'de açıklanacak tarım dışı istihdam verisi de son derece kritik olacaktır. Fed'in yanında diğer merkez bankalarının da sıkılaşma eğilimlerini sürdüreceğine dair beklentiler güç kazanmış durumda. Geçen hafta Euro Bölgesi'nde açıklanan şubat ayı TÜFE verisi yıllık bazda %8,5 ile piyasa beklentilerinin üzerinde gerçekleşti. Euro Bölgesi'nde çekirdek enflasyon şubat ayında %5,6'ya çıkarak yeni rekor seviyeye yükseldi. Euro Bölgesi'nde enflasyonda kalıcı sinyaller gelirken, Avrupa Merkez Bankası (ECB) yetkililerinden de sıkılaşma mesajları gelmeye devam etti. ECB Başkanı Christine Lagarde, mart ayındaki toplantıdan sonra da faiz artırımları yapılmasının olası olduğunu, faiz artırımlarının gelecek verilere bağlı olacağını söyledi. ECB üyesi Pierre Wunsch piyasanın yüzde 4 nihai ECB faizi fiyatlamasının isabetli olabileceğini ifade etti. Toparlayacak olursak, başta Fed olmak üzere büyük merkez bankalarının da bu yılın ilk yarısında sıkılaşma adımlarını sürdürmesi öngörülüyor. Fed'in ve diğer merkez bankalarının sıkılaşma adımları ve enflasyondaki katılığın etkisiyle faiz oranlarının düşünülenden daha uzun süre yüksek seyrini koruması küresel ekonomilerdeki yavaşlamanın derinleşmesine ve yeniden resesyon korkularının artış kaydetmesine neden olabilecektir. Bu sebeple önümüzdeki süreçte merkez bankalarının kararları, enflasyon başta olmak üzere açıklanacak ekonomik veriler ile resesyon endişeleri küresel risk iştahı ve piyasalar üzerinde belirleyici olacaktır. Yılın ilk yarısında küresel çapta riskli varlıklarda dalgalı bir seyrile birlikte zaman zaman satıcı bir seyrin öne çıkabileceğini kanısındayız. Bununla birlikte yılın ikinci yarısında faiz artırım döngülerinin sonuna yaklaşılması ve mevcut endişelerin büyük oranda fiyatlamalara yansıtılmasının etkisiyle riskli varlıklarda daha anlamlı toparlanmaların yaşanabileceğini düşünüyoruz.

Haftalık Veriler

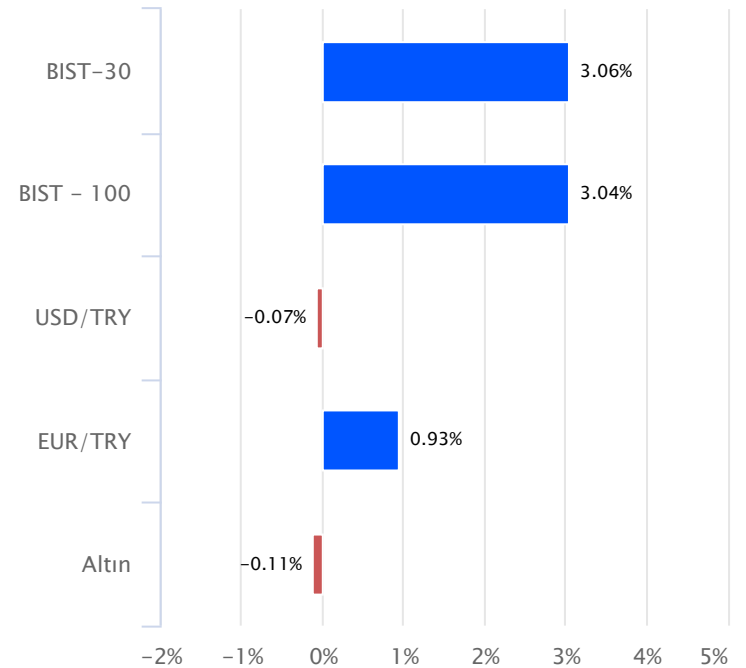
Hisse Senedi Piyasaları	Kapanış	Haftalık (%)	Aylık (%)
BIST - 100	5,212.38	3.04	4.30
BIST - 30	5,732.54	3.06	3.45
BIST Mali	4,854.58	5.11	5.27
BIST Sanayi	8,747.62	1.39	7.79
BIST - 30 Vadeli	5,769.00	3.71	3.20

Sabit Getirili Menkul Kıymet	Kapanış	Haftalık (%)	Aylık (%)
Türkiye 2 Yıllık	10.49	0.20	0.83
Türkiye 10 Yıllık	11.56	0.20	0.84
Gecelik Faiz	8.80	0.16	0.70

Emtia ve Pariteler	Kapanış	Haftalık (%)	Aylık (%)
Altın (Ons/\$)	1,832.00	-0.11	-4.65
Brent Petrol	85.82	3.50	7.75
USD/TRY	18.87	-0.07	0.24
EUR/TRY	20.10	0.93	-1.08
Döviz Sepeti	19.50	0.18	-1.36

Yurtdışı Piyasalar	Kapanış	Haftalık (%)	Aylık (%)
Fransa	7,348.12	2.24	1.58
Almanya	15,578.39	2.42	0.66
İngiltere	7,947.11	0.87	0.57
S&P 500	4,045.64	1.90	-2.20
Çin	3,328.39	1.87	1.99
Dow Jones	33,390.97	1.75	-1.58
Honk Kong	20,567.54	2.79	-5.05
Nasdaq	11,689.01	2.58	-2.65
Japonya	27,927.47	1.73	1.52
Hindistan	59,808.97	0.58	-1.70

Haftalık Karşılaştırmalı Getiri Tablosu



Yurt içinde büyüme ve enflasyon rakamları açıklandı

Yurt içinde 28 Şubat Salı günü 2022/4Ç büyüme rakamı açıklandı. Türkiye Ekonomisi 2022 yılının son çeyreğinde %3,5 oranında büyüdü ve 2022'nin tamamında büyüme %5,6 olarak gerçekleşti. Yılın ilk yarısında yıllık %7,7 seviyesinden üçüncü çeyrekte %4,0 gerileyen GSYH büyümesindeki ivme kaybının yılın son çeyreğinde de devam ettiği görüldü. Hem son çeyrekte hem de yılın tamamında büyümeyi sürükleyen ana etken yüksek enflasyon nedeniyle öne çekilen tüketim harcamaları olurken, net ihracatın katkısı negatife döndü. Net dış talep manşet büyüme oranını %3,3 aşağı çekerken, özel tüketim harcamaları büyümeye %10,9 oranında katkı verdi. Ek olarak, devletin tüketim harcamaları %1,3 oranında, yatırım harcamaları ise %0,7 oranında katkı sağladı. Özetle, ihracatta yaşanan yavaşlamaya rağmen, fiyatların yükseleceği beklentisiyle öne çekilen iç talebin ekonomik aktiviteyi canlı tuttuğunu söyleyebiliriz. 3 Mart Cuma günü ise yurt içinde şubat ayı enflasyon rakamları açıklandı. Şubat ayında TÜFE rakamı aylık bazda %3,15 oranında artış kaydetti ve bizim beklentimiz olan %3,20 ile piyasadaki genel beklenti olan %3,48 oranının biraz altında beklentilere paralel gerçekleşti. Yıllık TÜFE şubat ayında baz etkisiyle %57,68 seviyesinden %55,18 seviyesine geriledi. Hatırlanacak olursa, geçen yıl TL'deki sert değer kaybının ardından aralık - nisan arası dönemde birikimli TÜFE enflasyonu %49,6'ya ulaşmıştı. 2022 Aralık ayından itibaren bu enflasyon gerçekleşmelerinin mevcut seriden çıkmasıyla yani baz etkisinin devreye girmesiyle yıllık enflasyonda bir düşüş sürecini takip ediyoruz. Yurt içi ÜFE enflasyonu ise sabit kur ve gerileyen enerji maliyetlerine karşın aylık %1,56 oranında artış kaydetti. Yıllık ÜFE de baz etkisinin desteğiyle %86,5'ten %76,6'ya geriledi. Depremin yarattığı parasal maliyetinin dışında, ekonomi üzerindeki en olumsuz etkisinin enflasyon görünümü üzerinde olabileceğini düşünüyoruz. Depremin gıda enflasyonu, kira enflasyonu ve potansiyel vergi artışları kanallarından ek enflasyona yol açması dışında, depremin maliyetini karşılamak üzere olası bir parasal genişlemeye gidilmesi ihtimali de ek enflasyonist baskılara yol açabilir. Özetle, depremin ardından mevcut durumda TÜFE enflasyonunun sene başındaki beklentilerimizin %5-10 puan üzerinde bir patikada gerçekleşebileceğini değerlendiriyoruz. Buna göre, sene sonunda TÜFE enflasyonunun %40 civarı yerine %50 civarında kalmasının daha muhtemel görüldüğünü söyleyebiliriz.

Seçime dair gelişmeler piyasalarda volatilitiyi artırabilir

Deprem afeti sonrasında SPK ve Borsa İstanbul tarafından atılan adımlar yurt içinde volatilitenin azalmasına ve piyasaların bir denge arayışına girmesine katkı sağladı. Yurt içinde özellikle ocak ayı ve şubatın ilk yarısında yaşanan ciddi volatilitiyeye alınan tedbirlerle son haftalarda önemli ölçüde azalış kaydetti. Bununla birlikte önümüzdeki dönemde seçim sürecine ilişkin gelişmelerin, partilerden gelebilecek açıklamaların ve seçim atmosferinin yurt içi piyasalarda zaman zaman sert fiyat hareketlerine ve volatilitiyeye artışa neden olabileceğini değerlendiriyoruz. Bu hususta cuma günü İYİ Parti Genel Başkanı Meral Akşener'in açıklamaları sonrasında Borsa İstanbul'da yaşanan sert fiyatlamalar ve artış kaydeden gün içi oynaklık bahsettiğimiz duruma en yakın örneği oluşturmaktadır. İlerleyen süreçte seçim kaynaklı gelişmelerin yakından takip edilmesi ve volatilitiyedeki olası artışa karşı hazırlıklı olunması faydalı olacaktır.

BIST-100 Endeksi'nde dalgalı seyir

Geçen haftaya pozitif bir açılışla başlayan BIST-100 Endeksi haftanın ilk yarısında yukarı yönlü bir seyir kaydetti. Önemli bir direnç olarak takip ettiğimiz 50 günlük basit hareketli ortalamasını aşan endekste hafta ortasında 5.350'li seviyeler test edildi. Ancak haftanın ikinci yarısında kâr satışları öne çıkarken, cuma günü İYİ Parti Genel

Başkanı Meral Akşener'in açıklamaları endekste sert ve volatil fiyatlamaların yaşanmasına neden oldu. Yukarıda da özetlediğimiz gibi ilerleyen süreçte seçim sürecine ilişkin gelişmelerin Borsa İstanbul'da volatilitiyeyi yeniden artırabileceği göz önünde bulundurulmalıdır. BIST-100 Endeksi haftayı %3,04 oranında yükselişle 5.212,38 puandan tamamladı. 50 günlük basit hareketli ortalama (5.211) üzerinde tutunmanın korunması durumunda endekste 5.265 ve 5.350 seviyeleri kısa vadede direnç olarak takip edilebilir. Geçen hafta içerisinde test edilen 5.350 seviyesi üzerinde tutunmanın sağlanması halinde alımların ivme kazandığı görülebilir. Bu durumda 5.400 – 5.440 aralığı ile devamında 5.500 – 5.550 bölgesine doğru bir fiyatlamaya yaşanabilir. Endekste 50 günlük ortalama altında ise 5.136 – 5.078 ve 5.000 seviyeleri kısa vadeli destek noktalarıdır. 5.000 puan altına sarkmalarda 4.950 ve 4.870 seviyeleri destek olarak önem kazanacaktır. Bu seviyeler altında ise hız kazanan satışlarla 4.690 – 4.601 ve 2 Şubat'ta test edilen 4.479 seviyesi gündeme gelebilir.

Yeni Haftada Ne Konuşacağız?

Küresel piyasaların gündeminde, mart ayında yapılacak merkez bankalarının toplantıları bulunuyor. Bu hafta Japonya Merkez Bankası 10 Mart günü faiz kararını açıklayacak. Gelecek hafta ise 16 Mart günü Avrupa Merkez Bankasının(ECB), 21-22 Mart Fed ve 23 Mart İngiltere Merkez Bankalarının faiz kararları ile devam edecek. Mart ayı, merkez bankalarının kararlarıyla dolu bir ay olarak görülüyor. Fed ve ECB'ye dair beklentiler, piyasalarda oynaklığa neden olabiliyor. Fed yetkilileri, piyasayı ikilemde bırakıyor. Bazı üyeler, 25 baz puanlık faiz artışını desteklerken, bazı üyelerin ise 50 baz puanlık faiz artışına yönelik sinyaller verdiği görülüyor. Hatta geçtiğimiz hafta, bir Fed üyesi, yaz ayında Fed'in faizleri sabit tutacağını belirtti. Piyasadaki Fed belirsizliği ise risk iştahını zayıflattığı için gün içerisinde oynaklıklarda yaşanabiliyor. Bu hafta için Japonya Merkez Bankasının faiz kararı takip edilecek. Hafta içerisinde ise Fed ve ECB yetkililerinin konuşmaları, önümüzdeki haftalarda olacak toplantılarına yönelik beklentileri etkileyebilir. Bu hafta Fed Başkanı Powell ve ECB Başkanı Lagarde'ın da konuşmalarının olması bekleniyor. Her iki başkanın açıklamaları, piyasaların takibinde olacaktır. Çin'de bu hafta enflasyon haftası olarak görülüyor. 09 Mart günü şubat ayı enflasyon verisi açıklanacak. Ülkelerin merkez bankaları, enflasyondaki seyre bağlı olarak, para politikalarında değişikliğe gidiyor. Çin'deki enflasyon verisi sonrası piyasalarda hareketlilik gözlemlenebilir. ABD'de de istihdam haftası olacak. Fed toplantısına doğru zaman daralıyor. Fed toplantı öncesinde şubat ayına yönelik istihdam ve enflasyon verilerini de görecek. Bu hafta açıklanacak istihdam verileri, bu açıdan önemli olacaktır. Jeopolitik risklerde sürüyor. Ukrayna ve Rusya arasındaki gerilimde, bir yılı geride bıraktık. Dünya bu konuda tedirgin. Avrupa Birliği ve ABD'den, Rusya'ya yönelik yaptırımlar açıklanıyor. En son geçtiğimiz hafta, ABD Dışişleri Bakanlığı, İran petrolü ve petrokimya ürünlerinin sevkiyatı veya satışını yapan 6 şirkete yaptırım uyguladığını açıkladı. Şubat ayında da ABD Hazine Bakanlığı, aynı konudan 9 şirketi yaptırım listesine eklediğini duyurmuştu. Yeni haftaya başlarken, Rusya-Ukrayna arasındaki gelişmeler, özellikle ABD'den bu konuyla ilgili gelecek olası söylemler takip edilebilir. Türkiye'de seçim yılı ve mayıs ayında yapılması beklenen seçim öncesi, siyasilerin açıklamaları gündemde yerini koruyor. Bu hafta içinde, siyasilerden gelecek açıklamalar takip edilebilir.

Türkiye

Yurt içi piyasalarda, haftanın ilk işlem gününde TÜFE bazlı reel efektif döviz kuru endeksi açıklanacak. Şubat ayı verisinin açıklanması bekleniyor. En son açıklanan ocak ayı verisi 57 seviyesinde bulunuyor. 03 Mart Cuma günü TÜİK tarafından şubat ayı enflasyon verisi açıklandı. Pazartesi günü de, TCMB'nin aylık fiyat gelişmeleri raporu açıklanacak. Salı günü, şubat ayı hazine nakit dengesi takip edilecek. 10 Mart Cuma günü Türkiye'de ocak ayına yönelik iş gücü istatistikleri yayınlanacak. Aynı gün, ocak ayı sanayi üretimi de açıklanacak. Hafta içerisinde, siyasilerden gelecek açıklamalar takip edilebilir. Kabin toplantısının da, 06 Mart Pazartesi günü yapılması bekleniyor. Toplantı sonrasında Cumhurbaşkanı Recep Tayyip Erdoğan'ın yapacağı konuşma yakından izlenebilir.

Avrupa

06 Mart Pazartesi günü Euro Bölgesi perakende satışlar verisi açıklanacak. Ocak ayı verisinin açıklanması bekleniyor. 07 Mart Salı günü Almanya'da ocak ayı fabrika siparişleri takip edilecek. 08 Mart Çarşamba günü Euro Bölgesi 4.çeyrek büyüme verisi ilan edilecek. Aynı gün, Avrupa Merkez Bankası(ECB) Başkanı C. Lagarde'ın konuşması bulunuyor. 10 Mart Cuma günü Almanya'da enflasyon günü olarak görülmektedir. Şubat ayı enflasyon verisi takip edilecek.

En son açıklanan ocak ayı verisi aylık %0,8 ve yıllık %8,7 seviyesinde gerçekleşmişti. Hafta içerisinde, Avrupa Merkez Bankası Lagarde dışında diğer ECB yetkililerinin de konuşmaları olabilir. ECB'nin mart ayı toplantısına doğru zaman yaklaştıkça, yetkililerinin de açıklamaları, piyasaların seyri açısından önemli olabilir.

ABD

ABD piyasalarında bu hafta Fed Başkanı Powell'in açıklamaları yakından izlenecektir. Powell'in, 07 Mart ve 08 Mart günlerinde, ABD Senatosu ve Temsilciler Meclisi'nde para politikası raporunu sunması bekleniyor. Hafta içerisinde, Fed yetkililerinin de konuşmaları olacaktır. Son dönemde, piyasayı ikiye bölmüş durumlar. 25 veya 50 baz puanlık faiz artış sinyalleri masada ve bu durum piyasada bir belirsizliğe neden olduğu için risk iştahını zayıflatıyor. Bu nedenle, üyelerden ve Fed Başkanı Powell'dan gelecek açıklamaların, bu beklentileri etkilemesi beklenbilir. Haftanın ilk işlem gününde, ABD'de ocak ayına yönelik fabrika siparişleri ve dayanıklı tüketim mal siparişleri takip edilecek. 07 Mart Salı günü ABD'de şubat ayı toptan stoklar açıklanacak. 08 Mart Çarşamba günü şubat ayına dair ADP özel sektör istihdam raporu takip edilecek. Aynı gün, ABD'de ocak ayı dış ticaret istatistikleri görülüyor. Çarşamba günü Fed bej kitap raporunu da yayınlayacak. 09 Mart Perşembe ABD'de her hafta açıklanan haftalık işsizlik maaşı başvuruları açıklanacak. 10 Mart Cuma günü ise ABD'de istihdam günü olarak görülüyor. Şubat ayına yönelik tarım dışı istihdam, işsizlik oranı ve ortalama saatlik kazançlar açıklanacak. İstihdam verilerinin Fed ile ilgili beklentileri etkilemesi, piyasaların seyri üzerinde de belirleyici olabilir. Hafta içerisinde, ABD Başkanı Biden'ın da söylemleri izlenebilir.

KAP Haberleri

EREĞLİ DEMİR VE ÇELİK / EREGL 03.03.2023 18:16:47

Şirket, 4Ç22'de 27.248 mn TL satış geliri (kons: 32.698 mn TL / Gedik: 33.239 mn TL), 674 mn TL FAVÖK (kons: 2.144 mn TL / Gedik: 2.357 mn TL) ve 3.175 mn TL net kar (kons: 2.475 mn TL / Gedik: 2.580 mn TL) açıklamıştır. (NEGATİF)

KARDEMİR / KRDM 03.03.2023 21:22:17

Şirket, 4Ç22'de 7.716 mn TL satış geliri (kons: 7.417 mn TL / Gedik: 7.025 mn TL), 685 mn TL FAVÖK (kons: 587 mn TL / Gedik: 495 mn TL) ve 218 mn TL net zarar (kons: -272 mn TL / Gedik: 98 mn TL) açıklamıştır. Şirket Yönetim Kurulu 1 TL nominal değerli D grubu pay için nakit brüt 2 eşit taksitte ödenecek şekilde toplam 0,2192 TL (temettü verimi: %1,0) pay başına kar payı ödenmesine karar vermiştir. (NÖTR)

ENKA İNŞAAT / ENKAI 04.03.2023 01:56:39

Şirket, 4Ç22'de 17.560 mn TL satış geliri (kons: 18.832 mn TL / Gedik: 15.613 mn TL), 3.662 mn TL FAVÖK (kons: 3.590 mn TL / Gedik: 3.777 mn TL) ve 5.066 mn TL net kar (kons: 3.970 mn TL / Gedik: 5.500 mn TL) açıklamıştır. (SINIRLI POZİTİF)

KONTROLMATİK / KONTR 05.03.2023 02:48:14

Şirket, 4Ç22'de 936 mn TL satış geliri (yıllık: +%257,9; çeyreklik: +%173,8), 141 mn TL FAVÖK (yıllık: +%161,2; çeyreklik: +%18,1) ve 274 mn TL net kar (yıllık: +%357,3; çeyreklik: +%263) açıklamıştır.

ALARKO HOLDİNG / ALARK 03.03.2023 19:00:51

Şirketin bağlı ortaklığı Alarko Tarım Sanayi, Gürlük Jeotermal Enerji Tarım Seracılık Gıda'nın 400.000 TL nominal değerli 400.000 adet hissesinin 75.468.000 TL bedelle satın alınmasına karar vermiştir.

KARTONSAN / KARTN 04.03.2023 21:25:49

Şirket Yönetim Kurulu 1 TL nominal değerli pay için nakit brüt 1,8371 TL (temettü verimi: %2,4) pay başına kar payı ödenmesine karar vermiştir. Hak kullanım tarihi: 05.04.2023

HALK BANKASI / HALKB 03.03.2023 18:33:08

Pay geri alım kapsamında 11,65-11,69 TL fiyat aralığından 300.000 TL nominal tutarlı pay geri alınmıştır. (SINIRLI POZİTİF)

VAKIFLAR BANKASI / VAKBN 03.03.2023 18:19:12

Pay geri alım kapsamında 9.65 TL – 9.69 TL fiyat aralığında 250.000 adet Banka D Grubu payları geri alınmıştır. (SINIRLI POZİTİF)

ORGE ENERJİ / ORGE 03.03.2023 18:52:22

Pay geri alım kapsamında 20,96 TL - 21,00 TL fiyat aralığından 10.000 TL toplam nominal tutarlı ORGE payının geri alım işlemi gerçekleştirilmiştir. Bu işlemlerle birlikte, geri alınan payların toplam nominal değeri 499.413 TL olup, bu payların sermayeye oranı %0,624'e ulaşmıştır. (SINIRLI POZİTİF)

MLP SAĞLIK / MPARK 03.03.2023 20:52:38

Pay geri alım kapsamında pay başına 76,65 TL – 79,40 TL (ağırlıklı ortalama 78,00 TL) fiyat aralığından toplam 72.964 TL nominal değerli MPARK payları geri alınmıştır. Bu işlemlerle birlikte, geri alınan payların toplam nominal değeri 9.245.776 TL olup, bu payların sermayeye oranı %4,4443'e ulaşmıştır. (SINIRLI POZİTİF)

MEDİTERA TIBBİ MALZEME / MEDTR 03.03.2023 18:13:09

Pay geri alım kapsamında 31,22 TL-32,76 TL fiyat aralığından (ortalama 32,16 TL) 21.809 adet pay geri alınmış ve Şirketin sahip olduğu MEDTR payları toplam 567.666 adet olmuştur (Şirket sermayesine oranı %0,47703). (SINIRLI POZİTİF)

TÜRK HAVA YOLLARI / THYAO 03.03.2023 20:20:13

Pay geri alım kapsamında pay başına 137,80 TL – 139,20 TL (ağırlıklı ortalama 138,45 TL) fiyat aralığından toplam 287.000 TL nominal değerli THYAO payları geri alınmıştır. Gerçekleştirilen işlem sonucunda geri alınan payların nominal değeri 1.104.800 TL'ye ulaşmış olup, Ortaklık sermayesine oranı %0,080058'dir.

EMLAK KONUT GAYRİMENKUL / EKGYO 03.03.2023 20:08:51

Pay geri alım kapsamında 8,04 – 8,14 TL fiyat aralığından (8,11 ortalama fiyat) 3.450.000 adet alış işlemi gerçekleştirilmiştir. Bu işlemle birlikte, Şirket tarafından geri alım süreci çerçevesinde geri alınan payların toplam adedi 156.280.291 paya ve geri alınan payların şirket sermayesine oranı %4,11 seviyesine ulaşmıştır.

Bugün açıklanması beklenen finansal sonuçlar:

PGSUS Kons: NS: 11.717 mn TL - FAVÖK: 3.719 mn TL - NK: 3.126 mn TL

*Kamuyu Aydınlatma Platformu'na 06.03.2023 saat 07:44'e kadar gelen haberleri kapsamaktadır.

*Pay geri alım programı kapsamında 03.03.2023 tarihi itibarıyla gerçekleştirilen pay geri alım bildirimleri için [tıklayınız](#).

*Şirket haberleri araştırma birimi tarafından hazırlanmaktadır.

*SPK ve BIST kararıyla Tedbir Kapsamındaki Pay Senetlerine [buradan](#) ulaşabilirsiniz.

*Kredili İşlemlerde Öz Kaynak Tamamlama Bildirimi ve Resen Satış Hakkında Bilgilendirmeye ulaşmak için [TIKLAYINIZ...](#)

Hisse Kodu	Son Fiyat	Beta (3 Ay)	21 Günlük H.O.	Hisse Özet	Alım Aralığı	K.V. En Güçlü Direnç	K.V. En Güçlü Destek
AGHOL	92,70	0,93	85,30	AGHOL hissesi geçen haftayı 92,7 TL seviyesinden kapatarak haftalık bazda yüzde 12,16 yükseliş yaptı. Hisse 5,9 F/K ve 1,6 PD/DD değerlerinden işlem görüyor. AGHOL hissesinin piyasa değeri 22,58 milyar TL olup son açıklanan net karı ise 10068,1 milyon TL seviyesindedir.	92,25 - 93,15	96,45	89,90
DEVA	50,70	0,96	47,91	DEVA hissesi geçen haftayı 50,7 TL seviyesinden kapatarak haftalık bazda yüzde 8,66 yükseliş yaptı. Hisse 6,3 F/K ve 2,9 PD/DD değerlerinden işlem görüyor. DEVA hissesinin piyasa değeri 10,14 milyar TL olup son açıklanan net karı ise 984 milyon TL seviyesindedir.	50,4 - 51	52,60	49,10
TKFEN	37,62	1,22	36,22	TKFEN hissesi geçen haftayı 37,62 TL seviyesinden kapatarak haftalık bazda yüzde 6,75 yükseliş yaptı. Hisse 9,5 F/K ve 1,5 PD/DD değerlerinden işlem görüyor. TKFEN hissesinin piyasa değeri 13,92 milyar TL olup son açıklanan net karı ise 1794,8 milyon TL seviyesindedir.	37,44 - 37,88	39,24	36,50
TKNSA	19,96	0,95	18,41	TKNSA hissesi geçen haftayı 19,96 TL seviyesinden kapatarak haftalık bazda yüzde 14,78 yükseliş yaptı. Hisse 7,6 F/K ve 5,3 PD/DD değerlerinden işlem görüyor. TKNSA hissesinin piyasa değeri 4,01 milyar TL olup son açıklanan net karı ise 524,9 milyon TL seviyesindedir.	19,83 - 20,04	20,74	19,28

Haftalık Piyasa Takvimi 06 - 10 Mart

Tarih	Saat	Ülke	Veri	Önem	Dönem	Beklenti	Önceki
06 Mart Pazartesi	12:30	Euro B.	Sentix Yatırımcı Güven Endeksi	■	Mart	-6,30	-8,00
	13:00	Euro B.	Perakende Satışlar (Aylık/Yıllık)	■	Mart	1,00%/-1,80%	-2,70%/-2,80%
	14:30	Türkiye	TÜFE Bazlı Reel Efektif Döviz Kuru	■	Şubat		57,00
	18:00	ABD	Fabrika Siparişleri (Aylık)	■	Ocak		1,80%
07 Mart Salı	06:00	Çin	Dış Ticaret Dengesi	■	Şubat	80,9 mlr \$	78,0 mlr \$
	11:00	Almanya	Fabrika Siparişleri (Aylık)	■	Ocak		3,20%
	17:30	Türkiye	Hazine Nakit Dengesi	■	Şubat		-54,3 mlr TL
	18:00	ABD	Toptan Stoklar	■	Şubat		-0,40%
	18:00	ABD	Fed Başkanı J. Powell'in Konuşması	■	Mart		
08 Mart Çarşamba	10:00	Almanya	Sanayi Üretim Endeksi (Aylık)	■	Ocak	1,50%	-3,10%
	10:00	Almanya	Perakende Satışlar (Aylık/Yıllık)	■	Ocak	2,00%/-1,80%	-5,30%/-6,40%
	13:00	Euro B.	ECB Başkanı C. Lagarde'nin Konuşması	■	Mart		
	13:00	Euro B.	GSYİH (Çeyreklik/Yıllık)	■	4.Çeyrek	0,10%/1,90%	0,30%/2,30%
	16:15	ABD	ADP Özel Sekör İstihdam Değişimi	■	Şubat	195 Bin	106 Bin
	16:30	ABD	Dış Ticaret Dengesi	■	Ocak	-69,0 mlr \$	-67,40 mlr \$
	18:00	ABD	JOLTS	■	Ocak	10,600M	11,012M
	18:00	ABD	Fed Başkanı J. Powell'in Konuşması	■	Mart		
	18:30	ABD	Ham Petrol Stokları	■	Haftalık		1,165M
	22:00	ABD	Bej Kitap	■	Mart		
09 Mart Perşembe	02:50	Japonya	GSYİH (Çeyreklik/Yıllık)	■	4.Çeyrek	0,20%/0,80%	0,20%/0,60%
	04:30	Çin	TÜFE (Aylık/Yıllık)	■	Şubat	0,70%/2,20	0,80%/2,10%
	04:30	Çin	ÜFE (Yıllık)	■	Şubat	-0,50%	-0,80%
	14:30	Türkiye	Haftalık Menkul Kıymet İstatistikleri	■	Mart		
	16:30	ABD	Haftalık İşsizlik Maaşı Başvuruları	■	Şubat		190 Bin
10 Mart Cuma	02:30	Japonya	ÜFE (Aylık/Yıllık)	■	Şubat	-0,30%/8,40%	0,70%/9,50%
	06:00	Japonya	Boj Faiz Kararı	■	Mart	-0,10%	-0,10%
	10:00	İngiltere	GSYİH (Aylık)	■	Ocak	0,10%	-0,50%
	10:00	İngiltere	Sanayi Üretim Endeksi (Aylık/Yıllık)	■	Ocak	-0,20%/-4,00%	0,30%/-4,00%
	10:00	İngiltere	Dış Ticaret Dengesi	■	Ocak	-18,00 mlr £	-19,27 mlr £
	10:00	Almanya	TÜFE (Aylık/Yıllık)	■	Şubat	0,80%/8,70%	0,80%/8,70%
	10:00	Türkiye	Sanayi Üretim Endeksi (Aylık/Yıllık)	■	Ocak		1,60%/-0,20%
	10:00	Türkiye	İşsizlik Oranı	■	Ocak		10,30%
	16:30	ABD	Ortalama Saatlik Kazançlar (Aylık/Yıllık)	■	Şubat	0,30%/4,70%	0,30%/4,40%
	16:30	ABD	Tarım Dışı İstihdam	■	Şubat	200 Bin	517 Bin
	16:30	ABD	İşsizlik Oranı	■	Şubat	3,40%	3,40%
	18:00	Euro B.	ECB Başkanı C. Lagarde'nin Konuşması	■	Mart		
	22:00	ABD	Federal Bütçe Dengesi	■	Şubat		-38,8 mlr \$

Takvim açıklanacak tüm verileri **kapsamamaktadır**. Tahminler Bloomberg, Tradingeconomics.com, Investing.com, Econoday.com kaynaklarından alınmıştır.

BIST-100 Endeksinde Geçen Hafta En Çok Yükselen ve Düşen İlk 10 Hisse

YÜKSELENLER						DÜŞENLER					
Yükselenler	Son Değişim Değer	%	Önceki Hafta Ort. Günlük İşlem Hacmi	Geçen Hafta Ort. Günlük İşlem Hacmi	İşlem Hacmi Haftalık Ort. Değişim %	Düşenler	Son Değişim Değer	%	Önceki Hafta Ort. Günlük İşlem Hacmi	Geçen Hafta Ort. Günlük İşlem Hacmi	İşlem Hacmi Haftalık Ort. Değişim %
SMRTG	88.30	25.25	395,637,853	654,901,877	65.5	KOZAL	20.90	-19.18	2,611,258,998	3,504,358,652	34.2
TOASO	195.00	21.57	942,988,888	3,065,263,384	225.1	CIMSA	112.90	-15.24	762,245,341	1,116,468,199	46.5
ISDMR	51.15	20.58	859,352,994	1,570,986,815	82.8	BUCIM	6.93	-12.83	541,363,855	597,317,159	10.3
ZOREN	5.68	16.16	254,369,596	396,641,382	55.9	SELEC	37.68	-10.29	84,079,122	150,896,031	79.5
TKNSA	19.96	14.78	105,806,484	144,677,453	36.7	KOZAA	41.64	-10.18	489,229,630	547,652,182	11.9
BERA	12.50	14.68	108,533,370	206,981,250	90.7	DOAS	152.20	-9.94	195,488,974	433,422,173	121.7
KMPUR	114.60	14.03	123,097,713	263,487,954	114.0	ERBOS	137.80	-8.32	66,792,919	35,832,580	-46.4
GLYHO	9.84	12.33	151,643,112	210,581,138	38.9	ENJSA	30.16	-7.65	1,096,178,564	588,513,338	-46.3
AGHOL	92.70	12.16	48,125,512	115,181,801	139.3	IPEKE	29.82	-7.16	127,633,814	93,371,126	-26.8
TUKAS	20.10	10.99	88,830,030	179,297,536	101.8	KORDS	76.95	-7.07	253,514,240	239,610,001	-5.5

BIST-100 Endeksinde Geçen Hafta İşlem Hacmi Artan ilk 15 Hisse

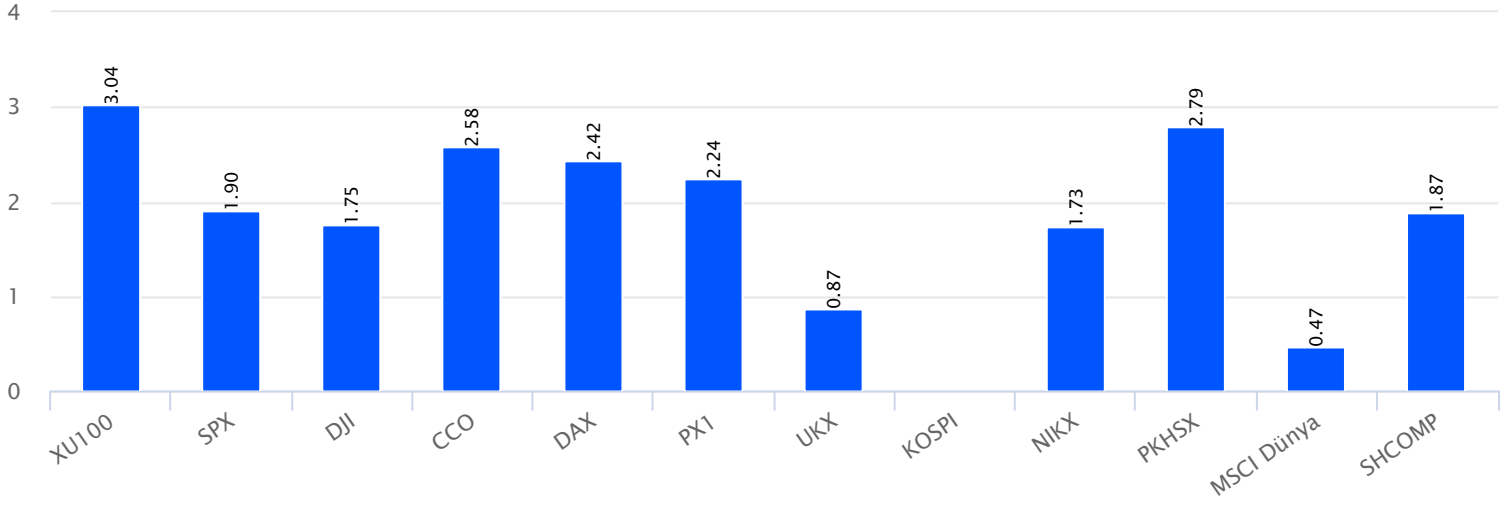
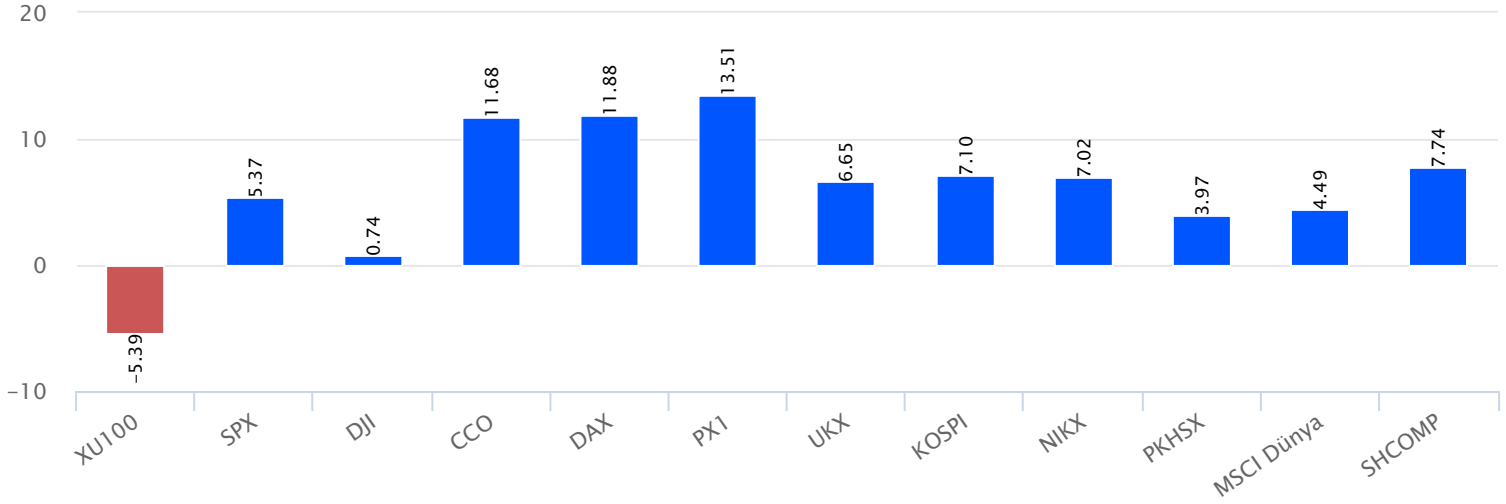
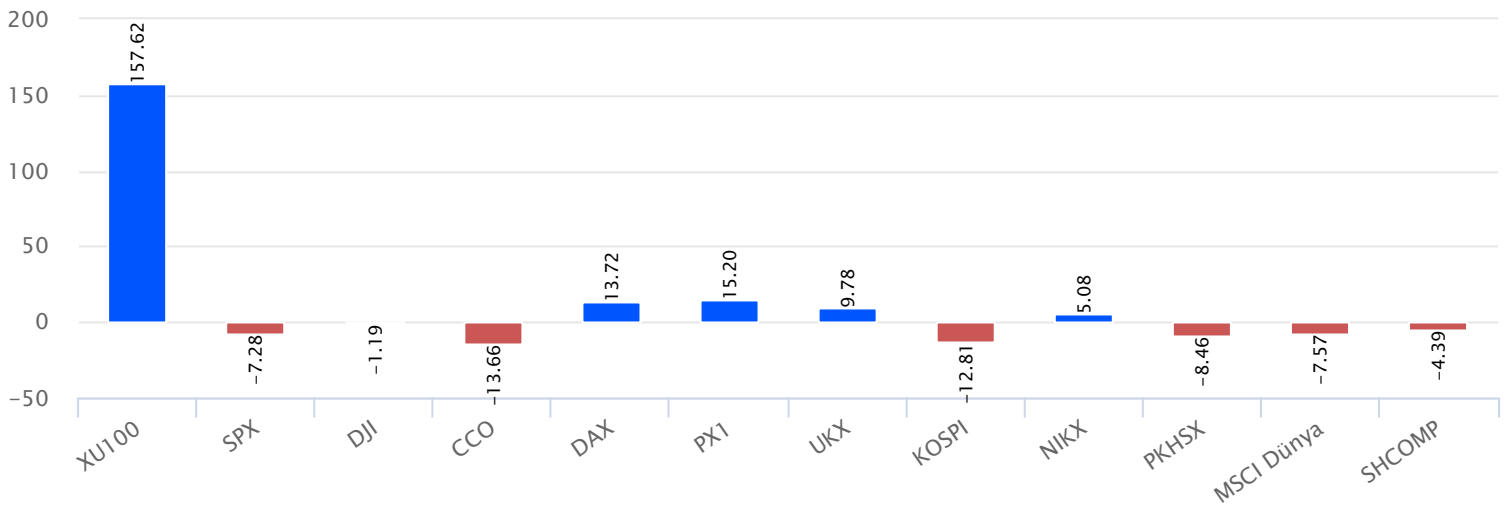
Hisse	Haftalık Bazda Hacim Değişimi (%)	Haftalık İşlem Hacmi	Haftalık Kapanış	F/K PD/DD	21 Günlük Ort.	50 Günlük Ort.	100 Günlük Ort.	200 Günlük Ort.	500 Günlük Ort.		
AKSA	292.18	431,863,452.45	1.99	87.25	8.25	4.92	79.65	81.94	79.99	68.93	42.32
TOASO	225.06	905,515,845.80	21.57	195.00	11.39	8.62	162.37	160.03	138.62	108.58	74.91
BRYAT	200.85	158,516,099.50	3.20	902.00	20.63	2.39	860.10	988.20	947.47	694.23	497.48
KARNS	162.15	159,484,360.58	9.60	9.13	62.68	4.68	8.65	10.39	10.73	9.08	6.05
AGHOL	139.34	48,037,995.60	12.16	92.70	5.94	1.56	85.30	95.52	94.74	78.64	49.12
DOAS	121.71	190,460,724.70	-9.94	152.20	4.28	2.87	159.86	165.69	149.16	116.42	67.41
ISFIN	114.80	46,130,365.46	2.65	5.82	4.89	1.18	5.78	6.71	7.62	6.46	4.52
KMPUR	114.05	213,480,123.45	14.03	114.60	23.32	9.80	98.45	106.82	108.26	72.69	
OTKAR	110.24	30,285,956.00	0.06	941.20	18.23	10.74	954.21	974.56	850.98	659.11	470.55
TUKAS	101.84	65,134,909.38	10.99	20.10	8.66	5.56	18.38	20.23	20.41	14.68	8.36
ISCTR	97.21	723,277,626.59	9.07	11.79	1.92	0.62	10.86	11.58	10.69	8.50	5.14
OYAKC	94.86	3,109,407,516.00	9.70	48.20	30.16	12.39	33.90	26.72	22.23	17.76	11.74
JANTS	91.66	40,824,941.80	-0.47	105.90	11.96	4.85	107.46	121.59	120.28	99.17	81.71
BERA	90.71	75,818,145.64	14.68	12.50	5.04	1.55	11.05	12.74	13.06	10.28	8.34
YKBNK	82.97	841,544,830.62	8.35	9.86	1.58	0.66	9.17	10.09	10.17	7.92	4.97

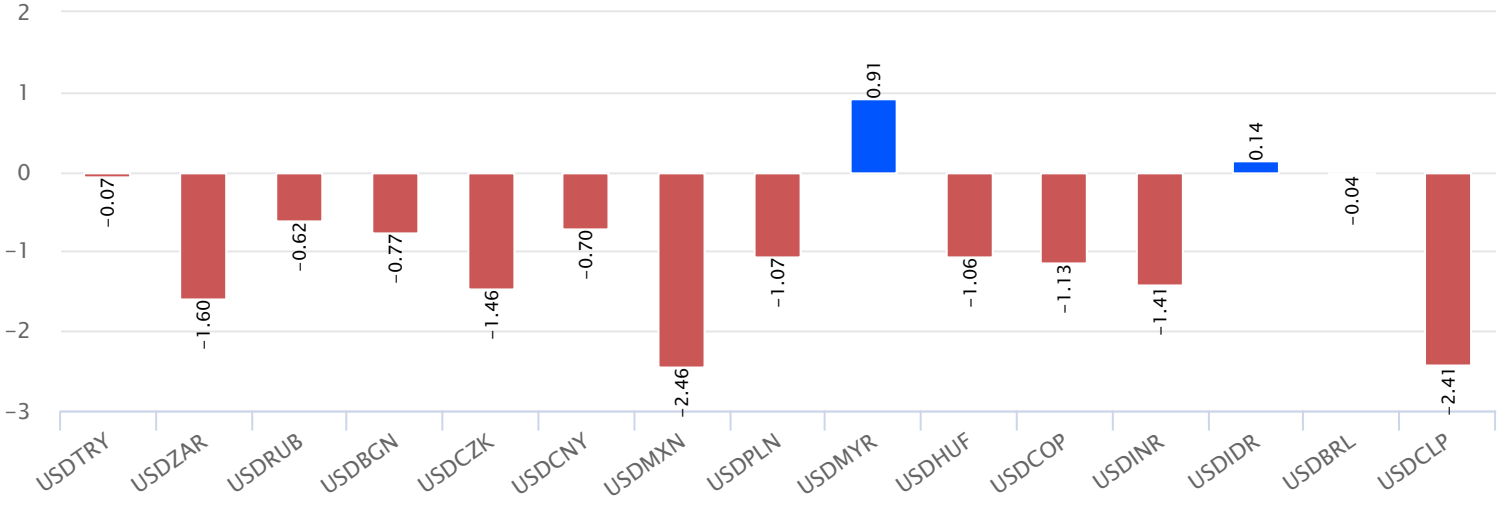
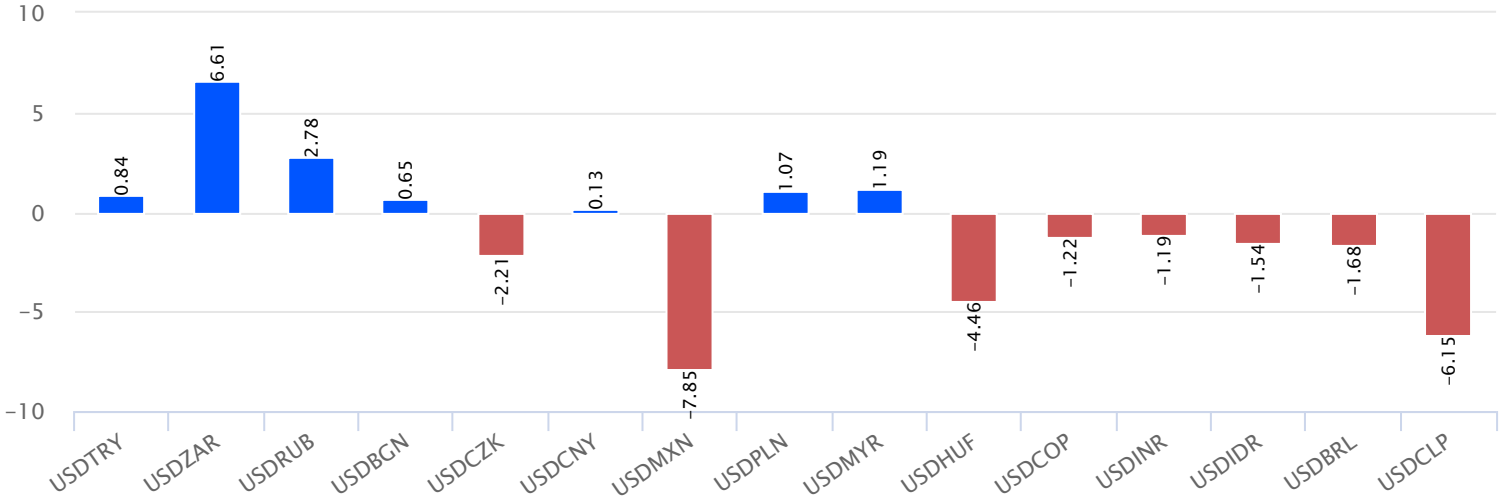
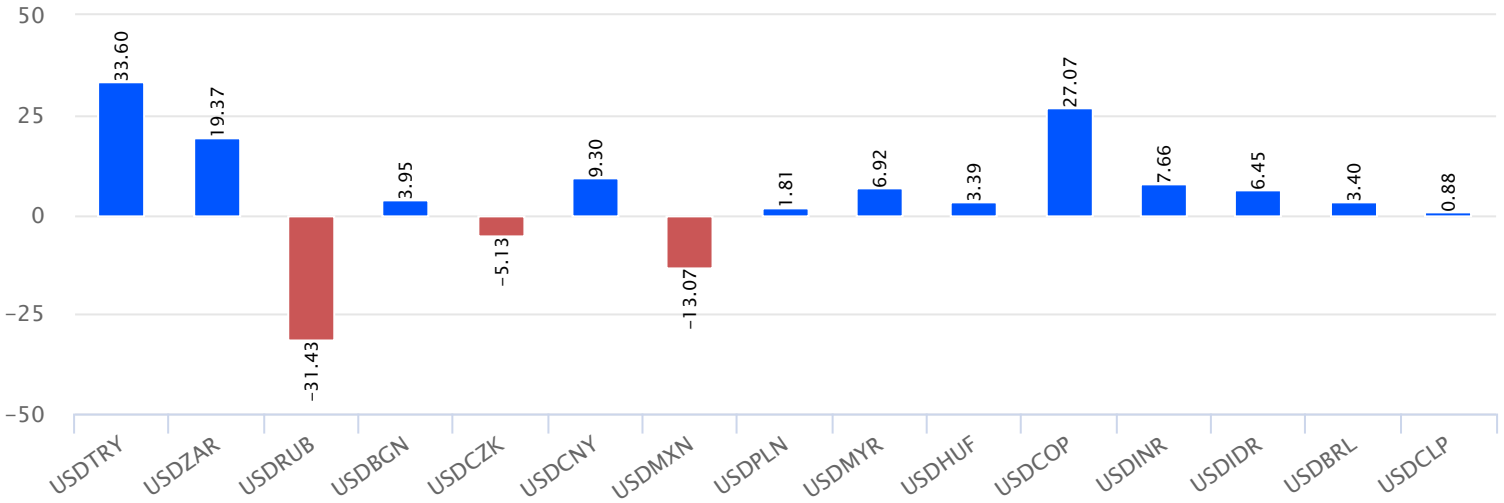
*Haftalık Bazda Hacim Değişimi altında son hafta gerçekleşen toplam işlem hacminin bir önceki haftanın toplam işlem hacmine göre değişimini vermektedir.

BIST-100 Endeksinde Geçen Hafta İşlem Hacmi Düşen ilk 15 Hisse

Hisse	Haftalık Bazda Hacim Değişimi (%)	Haftalık İşlem Hacmi	Haftalık Kapanış	F/K Pd/DD	21 Günlük Ort.	50 Günlük Ort.	100 Günlük Ort.	200 Günlük Ort.	500 Günlük Ort.		
ALBRK	-55.88	1,171,003,958.05	-0.70	2.84	5.20	0.87	3.10	3.16	2.99	2.32	1.75
ERBOS	-46.35	60,949,581.00	-8.32	137.80	7.54	2.78	141.38	159.57	161.45	138.77	119.98
ENJSA	-46.31	1,452,169,348.80	-7.65	30.16	2.46	1.65	31.33	32.76	28.50	21.99	15.60
KCAER	-46.08	133,327,943.69	-3.31	17.50	15.32	3.51	17.93	18.80	18.16		
CEMTS	-38.74	118,076,459.00	-5.92	49.86	5.27	2.67	49.49	54.24	51.62	40.89	26.09
VESBE	-38.49	124,804,522.38	-2.16	12.22	13.73	3.09	12.62	13.33	12.00	10.56	8.01
EREGL	-36.42	5,620,952,644.00	-0.59	43.98	8.55	1.33	42.67	41.41	38.68	34.16	26.11
VESTL	-28.43	293,071,510.30	0.61	57.30	10.71	1.67	58.01	65.06	57.71	43.08	32.36
IPEKE	-26.84	113,127,316.02	-7.16	29.82	9.26	2.62	31.01	34.04	32.21	25.40	18.59
KLRHO	-23.87	44,442,922.04	-3.52	20.26	7.33	3.56	21.65	24.85	27.69		
ENKAI	-21.91	1,507,368,676.40	6.69	32.54	99.55	1.61	29.31	30.45	25.86	21.90	15.08
SISE	-17.74	2,164,414,587.42	5.53	46.96	7.44	1.88	44.12	42.96	39.14	31.23	18.82
EUREN	-15.68	178,687,015.49	-4.16	10.38	18.45	4.15	10.36	11.25	12.42		
PETKM	-15.20	1,377,981,384.80	-4.06	15.84	6.10	2.11	16.09	17.68	16.57	13.66	9.82
ALARK	-15.13	473,766,196.10	-1.91	74.30	3.91	2.90	70.87	74.11	74.61	58.32	31.21

*Haftalık Bazda Hacim Değişimi altında son hafta gerçekleşen toplam işlem hacminin bir önceki haftanın toplam işlem hacmine göre değişimini vermektedir.

Dünya Borsaları Haftalık Değişim %Dünya Borsaları Yılbaşına Göre Değişim %Dünya Borsaları 52 Haftalık Fark %

Para Birimleri Haftalık Değişim %Para Birimleri Yılbaşına Göre Değişim %Para Birimleri 52 Haftalık Değişim %

**Gedik Yatırım Menkul Değerler A.Ş. - Yatırım Danışmanlığı Birimi****E-Posta** : gyd@gedik.com**Adres** : Altayçeşme Mahallesi, Çamlı Sokak, No: 21, Kat: 10-11,12, 34843 Maltepe/İstanbul**Tel** :(0216) 453 0053**Yatırım Danışmanlığı Birimi**

Mesut KURT	Müdür	mkurt@gedik.com
Onurcan BAL	Müdür Yardımcısı	obal@gedik.com
Eda KARADAĞ	Müdür Yardımcısı	eda.karadag@gedik.com
Betül ASILKAN	Yatırım Danışmanı	betul.asilkan@gedik.com
Yılmaz ALTUN	Yatırım Danışmanı	yilmaz.altun@gedik.com
Elif KAYA	Uzman	ekaya@gedik.com

YASAL UYARI

Burada yer alan bilgiler Gedik Yatırım tarafından bilgilendirme amacıyla hazırlanmıştır. Yatırım sinyal, bilgi, yorum ve tavsiyeleri yatırım danışmanlığı kapsamında değildir. Yatırım danışmanlığı hizmeti; aracı kurumlar, portföy yönetim şirketleri, mevduat kabul etmeyen bankalar ile müşteri arasında imzalanacak yatırım danışmanlığı sözleşmesi çerçevesinde sunulmaktadır. Burada yer alan sinyal, yorum ve tavsiyeler, herhangi bir yatırım aracının alım satım önerisi ya da getiri vaadi olarak yorumlanmamalıdır. Bu görüşler mali durumunuz ile risk ve getiri tercihlerinize uygun olmayabilir ve sadece burada yer alan bilgilere ve sinyallere dayanarak yatırım kararı verilmesi beklentilerinize uygun sonuçlar doğurmayabilir. Burada yer alan sinyaller, fiyatlar, veriler ve bilgilerin tam ve doğru olduğu garanti edilemez; içerik, haber verilmeksizin değiştirilebilir. Tüm sinyal ve veriler, Gedik Yatırım tarafından güvenilir olduğuna inanılan kaynaklardan alınmıştır. Bu sinyal ve kaynakların kullanılması nedeni ile ortaya çıkabilecek hatalardan ve zararlardan Gedik Yatırım sorumlu değildir.

Genel Müdürlük

Altayçeşme Mah. Çamlı Sok. Ofis Park Maltepe No:21/4 Kat:10-11-12 Maltepe/İstanbul/Türkiye Tel: (0216) 453 00 00 (pbx) Faks: (0216) 377 11 36

Alanya

Şekerhane Mah. 1100 Sok. No: 9 / 206 Alanya / ANTALYA Tel: (0242) 519 23 17 (pbx) Faks: (0242) 513 93 81

Adana-Seyhan

Çınarlı Mah. Ziyapaşa Bulvarı No: 78 Güneş Ziyapaşa İş Merkezi Kat :5 No :504 Seyhan/ADANA Tel: (0322) 355 03 50 (pbx) Faks: (0322) 290 35 18

Ankara - Çankaya

Simon Bolivar Cad. No: 8/6 Çankaya/ANKARA Tel: (0312) 438 27 00 (pbx) Faks: (0312) 438 27 47

Ankara - Kızılay

Mustafa Kemal Mah. 2157 Sk. Dış Kapı No : 2 İç Kapı No : 11 Çankaya/ ANKARA Tel: (0312) 232 09 49 (pbx) Faks: (0312) 232 09 49

Antalya

Tahıl Pazarı Mah.404 Sok. Hafız Ahmet Bedestenli No: 5/29-30 ANTALYA Tel: (0242) 248 35 20 (pbx) Faks: (0242) 244 29 10

Aydın

Hasanefendi-Ramazan Paşa Mah. İstiklal Cad. Dış Kapı No : 23 İç Kapı No : 1 Efeler/AYDIN Tel: (0256) 999 17 87 (pbx) Faks:

Aydın - Kuşadası

Türkmen mah. Atatürk Bulvarı Belvü Sitesi C Blok Kat 2 Daire 3 Kuşadası /AYDIN Tel: (0256) 618 44 77 (pbx) Faks: (0256) 618 44 91

Aydın - Nazilli

Altıntaş Mah. İstasyon Bulvarı No:19 Kat:4 Daire:12 Nazilli / AYDIN Tel: (0256) 314 15 98 (pbx) Faks: (0256) 315 88 52

Bağdat Caddesi Private

Caddebostan Mah. Kantarcı Rıza Sk. Dış Kapı No:1 K:4 İç Kapı No:8 Kadıköy / İSTANBUL Tel: (0216) 453 01 93 (pbx) Faks: (0216) 411 23 54

Balıkesir

Eski Kuyumcular Mah. Anafartalar Cad. Acarlar İş Merkezi Dış Kapı No : 23 İç Kapı No : 1 Karesi - BALIKESİR Tel: (0266) 999 12 40 (pbx) Faks:

Bandırma

Dere Mah. Ordu Cad. Kapı No:3 İç Kapı No:2 Bandırma/ BALIKESİR Tel: (0226) 999 10 75 (pbx) Faks:

Bodrum

Çırkan Mah. Atatürk Bul. No: 16 C - İç Kapı Muğla/ BODRUM Tel: (0252) 316 32 70 (pbx) Faks: (0252) 316 92 70

Bursa

Fethiye Mah. Sanayi Cad., Corner Plus İş Merkezi No:263 Kat:2 D:22/26 Nilüfer/BURSA Tel: (0224) 220 51 50 (pbx) Faks: (0224) 220 50 99

Bursa - Nilüfer

Oduluk Mah. Liman Cad. No:7 Nilüfer / BURSA Tel: (0224) 275 35 50 (pbx) Faks: (0224) 451 79 66

Çanakkale

Kemalpaşa Mah. Şair Ece Ayhan Meydanı Dış Kapı No: 22 Kat: 2 İç Kapı No:2 Merkez / ÇANAKKALE Tel: (0286) 999 17 02 (pbx) Faks:

Çorlu

Zafer Mah. Cumhuriyet Bulvarı Dış Kapı No:9T1 İç Kapı No:114 Çorlu TEKİRDAĞ Tel: (0282) 888 96 20 (pbx) Faks:

Çorum - Merkez

Yavruturma Mah. 1. Maliye Sok. No: 1 Kat: 4 D: 22 Çorum Tel: (0364) 211 11 45 (pbx) Faks: (0364) 201 05 63

Denizli - Merkez

Saraylar Mah. İkinci Ticari Yol Sok. No: 32 Kat: 4 DENİZLİ Tel: (0258) 263 80 15 (pbx) Faks: (0258) 241 91 01

Edirne - Merkez

Sabuni Mah. Banka Aralığı Sok. Kardeşler İş Merkezi No:10/19 Merkez/EDİRNE Tel: (0284) 212 25 30 (pbx) Faks: (0284) 213 37 78

Elazığ - Merkez

Yeni Mah. Gazi Cd. No: 28/3 ELAZIĞ Tel: (0424) 233 28 01 (pbx) Faks: (0424) 233 27 35

Eskişehir - Merkez

Akarbaşı Mah. Atatürk Bulvarı No : 77 A Odunpazarı / ESKİŞEHİR Tel: (0222) 230 09 08 (pbx) Faks: (0222) 220 37 02

Etiler Private

Etiler Mah. Yıldız Çiçeği Sok. No:11 Beşiktaş/İstanbul Tel: (0212) 999 50 11 (pbx) Faks:

Gaziantep

İncili Pınar Mah. Nail Bilen Cad. Uğur Plaza Sitesi Uğur Plaza Blok No: 5 İç Kapı No: 35 Şehitkamil / Gaziantep Tel: (0342) 909 01 54 (pbx) Faks:

İstanbul - Ataşehir

Barbaros Mah. İhlamur Bulvarı Sarkaç Sok. Ağaoglu My Prestige No:1 D: 12-13 Ataşehir/ İSTANBUL Tel: (0216) 560 37 00 (pbx) Faks: (0216) 688 67 86

İstanbul - Bakırköy

Cevizlik Mah. Muhasebeci Sok. Neşe Han No: 1 Kat:3 Bakırköy/İSTANBUL Tel: (0212) 660 85 25 (pbx) Faks: (0212) 570 03 03

İstanbul - Kapalıçarşı

Kürkçüler Sk. No: 25 Eminönü/Kapalıçarşı/İSTANBUL Tel: (0212) 513 40 01 (pbx) Faks: (0212) 527 16 86

İstanbul - Maltepe

Bağlarbaşı Mah. Bağdat Caddesi. Gedik İş Merkezi A Blok No: 414 Kat: 2 Daire: 22 İSTANBUL Tel: (0216) 399 00 42 (pbx) Faks: (0216) 399 18 17

İstanbul - Tophane

Necatibey Cad. Alipaşa Degirmen Sok. No: 24 34425 Tophane/Karaköy/ İSTANBUL Tel: (0212) 251 60 06 (pbx) Faks: (0212) 293 49 03

İstanbul - Ümraniye

İnkılap Mah. Kütüksu Cad. Çeşminaz Sok. NO:2/7 Kat:3 Ümraniye Tel: (0216) 461 33 90 (pbx) Faks: (0216) 328 10 32

İzmir - Alsancak

Cumhuriyet Bulvarı Arpacıoğlu Apt. No:139 Kat:3 Alsancak İZMİR Tel: (0232) 465 10 20 (pbx) Faks: (0232) 464 66 22

Karabük - Merkez

Bayır Mah. Menderes Cad. Çebioğlu Twin Towers B Blok Dış Kapı No :2 İç Kapı No : 107 Merkez / Karabük Tel: (0370) 502 15 90 (pbx) Faks: (0370) 502 15 93

Kayseri

Hunat Mah. Postalar Geçidi Sok. No:1 / 206 Tel: (0352) 221 36 29 (pbx) Faks: (0352) 221 48 27

Kocaeli - Gebze

Hacı Halil Mah. Hükümet Cad. No: 95 Gebze/KOCAELİ Tel: (0262) 642 34 00 (pbx) Faks: (0262) 641 82 01

Kocaeli - İzmit Şubesi

Körfez Mahallesi Ankara Karayolu Cad. Dış Kapı No : 123/ 2 İç Kapı No : 9 İzmit / Kocaeli Tel: (0262) 999 18 14 (pbx) Faks: (0216) 377 11 36

Konya - Selçuklu

Beyazıt Mahallesi, Hüsnü Aşk Sok. Bezirci İş Merkezi Kat:4 D:403 Selçuklu / KONYA Tel: (0332) 238 59 60 (pbx) Faks: (0332) 238 59 75

Malatya - Battalgazi

Büyük Hüseyin Bey Mah. Atatürk Cad. Anadolu İş Merkezi K: 3 No: 23 D: 9-10-11 Battalgazi / MALATYA Tel: (0422) 325 62 67 (pbx) Faks: (0422) 322 23 72

Manisa - Merkez

Anafartalar Mah. Mustafa Kemal Paşa Cad. Kamil Menteş Apt. No: 34/1 MANİSA Tel: (0236) 239 42 98 (pbx) Faks: (0236) 239 43 02

Mersin - Akdeniz

Mahmudiye Mah. Atatürk Cad. Adil Kanun İş Hanı Kat: 2 Akdeniz / MERSİN Tel: (0324) 238 18 18 (pbx) Faks: (0324) 231 22 52

Muğla - Fethiye

Babataşı Mah. 774. Sok. No.2 Fethiye / Muğla Tel: (0252) 612 07 60 (pbx) Faks: (0252) 612 36 46

Sakarya - Adapazarı

Tiğçılar Mah. Yenicami Sok. Dış Kapı No:5 İç Kapı No: 201 Adapazarı- Sakarya Tel: (0264) 279 83 89 (pbx) Faks: (0264) 281 03 88

Samsun - İlkadım

Kale Mah. Kaptanağa Sok. No: 18/41 Mecit Turan İş Merkezi İlkadım- Samsun Tel: (0362) 431 63 43 (pbx) Faks: (0362) 431 33 89

Trabzon - Ortahisar

Kemer kaya Mah. K.Maraş Cad. Ticaret Mektep Sk. Ustaömeroğlu İş Merkezi No: 9/9 Ortahisar/TRABZON Tel: (0462) 326 09 97 (pbx) Faks: (0462) 326 38 67

Uşak - Merkez

İsmetpaşa Cad. No: 63 K: 2 Mavi Plaza UŞAK Tel: (0276) 227 27 44 (pbx) Faks: (0276) 227 27 37

Zonguldak - Ereğli

Müftü Mahallesi Süheyla Erel Sokak. No:2/1 Ay City İş Merkezi 7. Kat Ofis No:85 Karadeniz Ereğli / ZONGULDAK Tel: (0372) 329 10 00 (pbx) Faks: (0372) 316 66 30