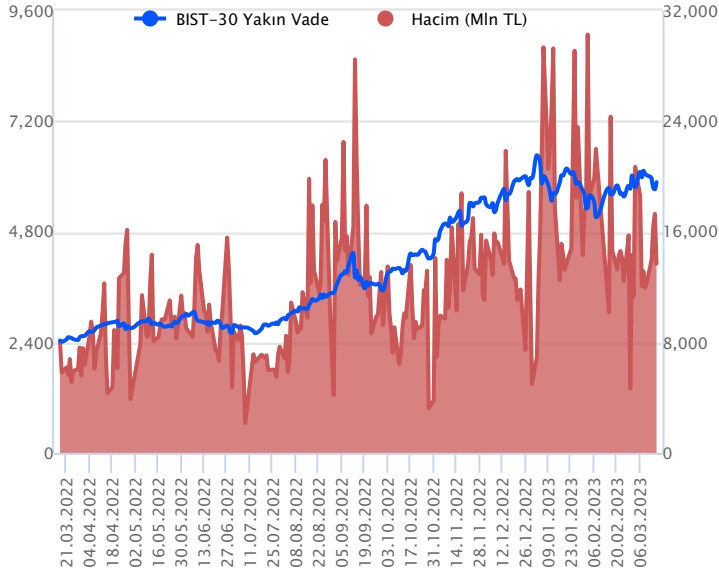


Sözleşme Kodu	Vade Ayı	Uzlaşma Fiyatı	Önceki Uzlaşma Fiyatı	Değişim	Değişim Puan	Gün İçi Yüksek	Gün İçi Düşük	İşlem Miktarı	İşlem Hacim	Açık Pozisyon	Açık Pozisyon Değişimi	Vadeye Kalan Gün Sayısı	Takasbank Başlangıç Teminatları
<b>ENDEKS KONTRATLARI</b>													
F_XU0300423	28.04.2023	5,829.25	5,708.75	2.11 %	120.50	5,878.75	5,688.75	237,263.00	13,688,954,512.50	267,939.00	2,246.00	43	7,715
F_XU0300623	26.06.2023	6,017.25	5,902.50	1.94 %	114.75	6,071.00	5,886.50	1,158.00	69,000,792.50	1,318.00	108.00	102	7,715

## BIST 30 Yakın Vadeli Kontratı



Geçen hafta perşembe gününden itibaren düşüş eğiliminin baskın olduğu nisan vadeli endeks sözleşmesinde dün tepki yükselişleri ağırlık kazandı ve sözleşme günü %2,11'lik yükselişle 5.829,25 uzlaşma fiyatından tamamladı. Akşam seansı kapanışı ise uzlaşma fiyatının üzerinde 5.875,00 seviyesinden gerçekleşti. Yurt dışı piyasalara baktığımızda ABD ve Avrupa'da bankacılık sektörüne yönelik endişeler bu hafta piyasaları domine ederken, dün ABD ve Avrupa endeksleri pozitif seyirlerle kapattı. Bu sabah ABD vadeli yatay seyirler izliyor. Avrupa endeksleri hafif alıcılı açılışlara işaret ediyor. Asya piyasalarında ise alıcılı seyirler hâkim. Bu görünümle birlikte sözleşmenin güne pozitif bir başlangıç yapabileceğini değerlendiriyoruz.

Sözleşmede bugün 5.890 seviyesini direnç olarak izleyeceğiz. Bu seviye üzerinde 5.950 ve 6.000 seviyeleri direnç olarak takip edilebilir. Yükseliş eğilimlerinin devamı durumunda ise 6.050 ve 6.146 seviyeleri gündeme gelebilir. Aşağı yönlü fiyatlamalarda ise 5.815 seviyesi destek olup, bu seviye altında kalıcılık sağlanmadıkça düşüşler kısa vadede düzeltme hareketi olarak izlenebilir. Olası düşüşler 5.815 altında kalıcılık sağlaması durumunda 5.730 – 5.690 ve 5.635 seviyeleri destek olarak izlenebilir.

## Endeks - 30 Yakın Vade Aracı Kurum Dağılımı Günlük Değişim

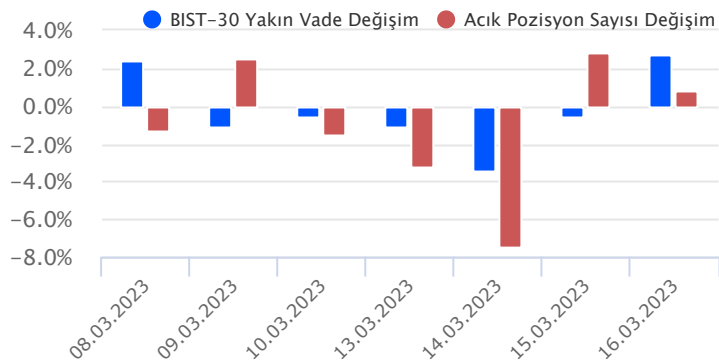
Long			Short		
Kurum	Net Lot	Pay (%)	Kurum	Net Lot	Pay (%)
Bank of America	10.719	58	Tacirler Yatırım	7.741	42
Teb Yatırım	2.088	11	Vakıf Yatırım	1.615	9
Meksa Yatırım	1.432	8	Ziraat Yatırım	1.228	7
A1 Capital Menkul	838	5	GCM Yatırım	1.033	6
Deniz Yatırım	723	4	Tera Yatırım	1.017	6
Diğer	2.664	14	Diğer	5.830	32

İlk 5 Kurum Alım Ağırlıklı

## Endeks - 30 Yakın Vade Aracı Kurum Dağılımı Günlük Değişim

Long			Short		
Kurum	Net Lot	Pay (%)	Kurum	Net Lot	Pay (%)
Bank of America	10.719	58	Tacirler Yatırım	7.741	42
Teb Yatırım	2.088	11	Vakıf Yatırım	1.615	9
Meksa Yatırım	1.432	8	Ziraat Yatırım	1.228	7
A1 Capital Menkul	838	5	GCM Yatırım	1.033	6
Deniz Yatırım	723	4	Tera Yatırım	1.017	6
Diğer	2.664	14	Diğer	5.830	32

İlk 5 Kurum Alım Ağırlıklı

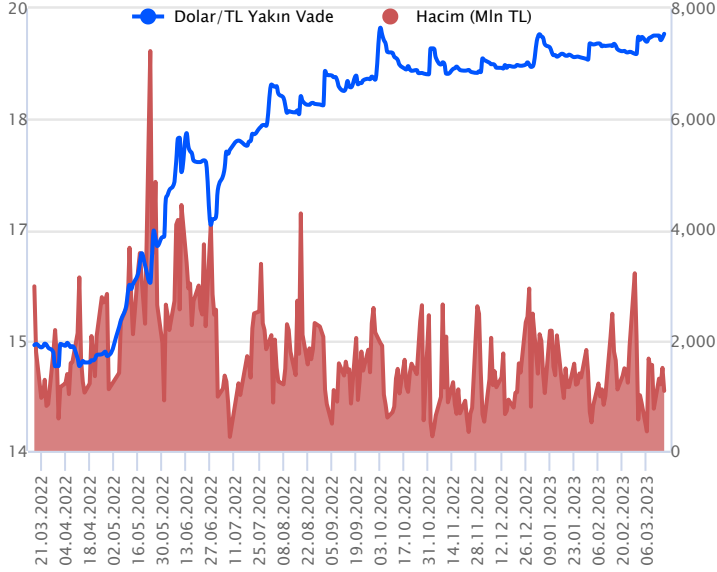


## Fiyat (%) Açık Pozisyon (%) Yorum

Artış	Artış	Yükselişin devamlılığı için sinyal olarak kabul edilebilir.
Artış	Azalış	Yükselişin desteklenmediğini gösterir.
Azalış	Artış	Düşüşlerin devamlılığı için sinyal olarak kabul edilebilir.
Azalış	Azalış	Düşüşlerin desteklenmediğini gösterir.

Sözleşme Kodu	Vade Ayı	Uzlaşma Fiyatı	Önceki Uzlaşma Fiyatı	Değişim	Değişim Puan	Gün İçi Yüksek	Gün İçi Düşük	İşlem Miktarı	İşlem Hacim	Açık Pozisyon	Açık Pozisyon Değişimi	Vadeye Kalan Gün Sayısı	Takasbank Başlangıç Teminatları
<b>DÖVİZ KONTRATLARI</b>													
F_EURTRY0323	31.03.2023	20.3399	20.2033	0.68 %	0.14	20.4000	20.2933	1,090	22,155,954	2,520	-761	15	3,005
F_EURTRY0423	28.04.2023	20.7858	20.6184	0.81 %	0.17	20.8075	20.7134	414	8,596,149	2,508	-140	43	3,005
F_EURUSD0323	31.03.2023	1.0626	1.0568	0.55 %	0.01	1.0649	1.0578	14,069	283,329,041	37,728	-1,656	15	661
F_EURUSD0423	28.04.2023	1.0631	1.0603	0.26 %	0.00	1.0681	1.0615	4,508	90,961,353	13,231	2,319	43	661
F_USDTRY0323	31.03.2023	19.1547	19.1056	0.26 %	0.05	19.1901	19.0961	56,584	1,083,927,472	670,454	-24,379	15	2,680
F_USDTRY0423	28.04.2023	19.5091	19.4286	0.41 %	0.08	19.5342	19.4087	57,416	1,118,144,907	727,768	35,555	43	2,680

## Dolar/TL Yakın Vadeli Kontratı



Mart vadeli Dolar/TL sözleşmesi dün 19,0961 ile 19,1901 seviyeleri arasında dalgalanarak günü %0,26'lık yükselişle 19,1547 uzlaşma fiyatından tamamladı. Yurt içerisinde TCMB'nin brüt döviz rezervi geçen hafta 120 milyar dolar olarak gerçekleşirken, net rezervi ise swap dahil 18,7 milyar dolar oldu. Geçen hafta yurt içi yerleşiklerin döviz mevduatı 1,1 milyar dolar artarak 187,6 milyar dolara yükselirken, kur korumalı mevduat büyüklüğü ise 26,2 milyar TL artışla 1,6 trilyon TL'ye yükseldi. Diğer taraftan konut fiyatları ocakta %6,9 artış kaydederken, yıllık artış ise %153,1 olarak gerçekleşti. ABD tarafında ise geçen hafta işsizlik maaşı başvuruları 192 bine geriledi. Diğer taraftan ülkede konut başlangıçları şubatta %9,8 artarak 1,450 bine yükselirken, inşaat izinleri de %13,8 artışla 1,524 bine yükseldi. Açıklanan verilerin fiyatlamalara etkisi olmadı. Dolar/TL spot kuru, bu sabah saat 08:30 itibarıyla 19,00'lu seviyelerde hareket ediyor. Dolar endeksi ise 104,07 civarında bulunuyor. Bu bağlamda sözleşmede bugün 19,19 - 19,25 ve 19,35 seviyeleri direnç olarak izlenebilir. Aşağıda ise 19,10 - 19,05 ve 19,01 seviyeleri destek olarak takip edilebilir.

## Dolar/TL Yakın Vade Aracı Kurum Dağılımı Günlük Değişim

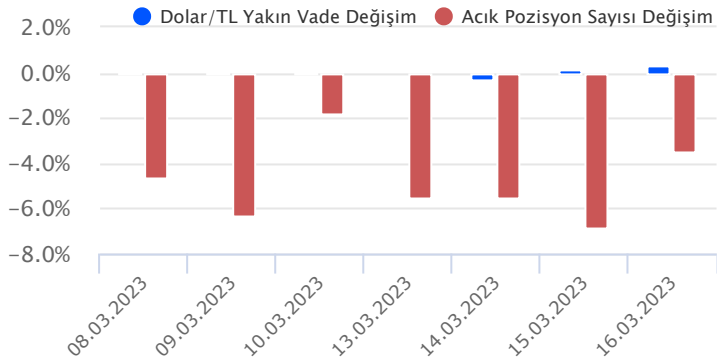
Long			Short		
Kurum	Net Lot	Pay (%)	Kurum	Net Lot	Pay (%)
Akbank	12.445	41	İş Yatırım	14.158	47
Finansbank	5.000	17	Bank of America	7.328	24
Türkish Yatırım	4.999	17	Meksa Yatırım	2.436	8
Teb Yatırım	4.880	16	Yapı Kredi Yatırım	2.384	8
QNB Finans Yatırım	1.006	3	Gedik Yatırım	1.044	3
Diğer	1.989	7	Diğer	2.969	10

İlk 5 Kurum Alım Ağırlıklı

## Dolar/TL Yakın Vade Aracı Kurum Dağılımı Tüm Vade

Long			Short		
Kurum	Net Lot	Pay (%)	Kurum	Net Lot	Pay (%)
Denizbank	95.315	18	Akbank	230.797	43
Halk Yatırım	64.669	12	T.C. Merkez Bankası	109.293	20
Deniz Yatırım	35.944	7	Teb Yatırım	69.446	13
Vakıflar Bankası	35.000	7	Burgan Yatırım	34.982	7
Alternatif Yatırım	32.005	6	Bank of America	29.611	6
Diğer	274.667	51	Diğer	63.471	12

İlk 5 Kurum Satım Ağırlıklı

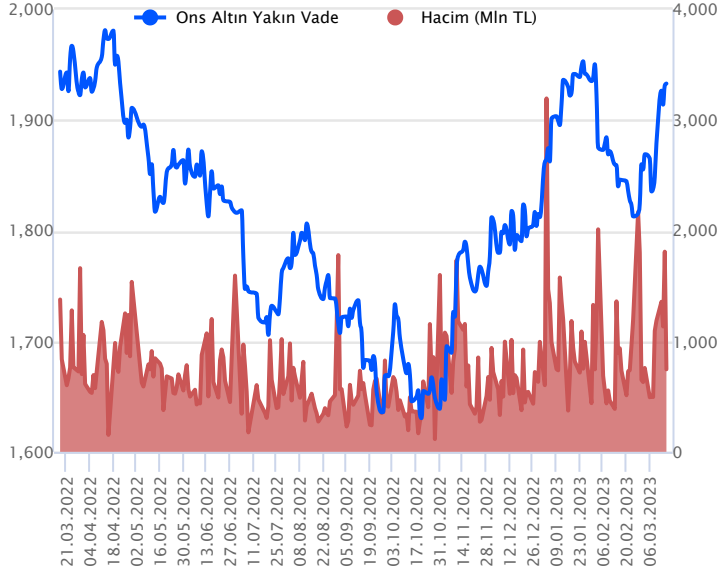


## Fiyat (%) Açık Pozisyon (%) Yorum

Artış	Artış	Yükselişin devamlılığı için sinyal olarak kabul edilebilir.
Artış	Azalış	Yükselişin desteklenmediğini gösterir.
Azalış	Artış	Düşüşlerin devamlılığı için sinyal olarak kabul edilebilir.
Azalış	Azalış	Düşüşlerin desteklenmediğini gösterir.

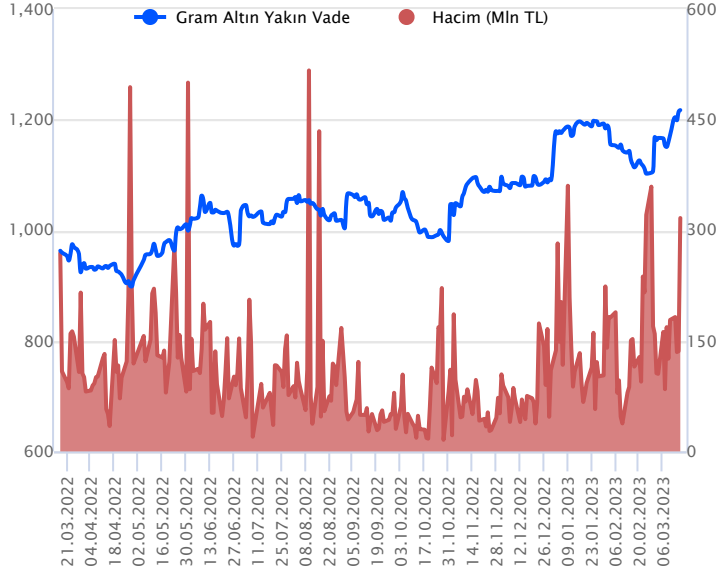
Sözleşme Kodu	Vade Ayı	Uzlaşma Fiyatı	Önceki Uzlaşma Fiyatı	Değişim	Değişim Puan	Gün İçi Yüksek	Gün İçi Düşük	İşlem Miktarı	İşlem Hacim	Açık Pozisyon	Açık Pozisyon Değişimi	Vadeye Kalan Gün Sayısı	Takasbank Başlangıç Teminatları
<b>ALTIN KONTRATLARI</b>													
F_XAUTRYM0423	28.04.2023	1,216.920	1,212.670	0.35 %	4.25	1,223.760	1,201.000	261,021	316,504,225	1,058,059	-52,144	43	175
F_XAUTRYM0623	26.06.2023	1,290.050	1,277.590	0.98 %	12.46	1,297.010	1,270.000	12,109	15,541,965	89,011	1,898	102	175
F_XAUUSD0423	28.04.2023	1,936.650	1,938.400	-0.09 %	-1.75	1,947.450	1,926.150	20,315	746,103,592	70,716	-253	43	2,645
F_XAUUSD0623	26.06.2023	1,957.300	1,960.200	-0.15 %	-2.90	1,966.950	1,947.700	1,335	49,521,013	4,540	-122	102	2,645

## ONS ALTIN Yakın Vadeli Kontratı



Nisan vadeli ons altın sözleşmesi dün 1926,15\$ ile 1947,45\$ arasında seyrederek, günü %0,09 sınırlı düşüşle 1936,65\$ uzlaşma fiyatından kapattı. Spot piyasada saat 08:30 itibariyle ons altın 1918-1931\$ aralığında seyrediyor. Sözleşmede yukarı yönlü eğim sürdüğü için stratejimizi güncelliyoruz. Bu noktada, sözleşme için 1952\$ seviyesini direnç alanı olarak izliyoruz. Bu direncin üzerinde kapanışların devamında yukarı yönlü pozisyonların artması beklenebilir. Sözleşmede 1952\$ seviyesinin üzerindeki kapanışlarda 1932\$ stop loss belirlenerek 1991\$ kar alımı için düşünülebilir. Geri çekilmelerde ise 1933\$ destek noktası olarak görülüyor. Bu destek altındaki kapanışların devamında ise aşağı yönlü pozisyonların devam etmesi beklenebilir. Sözleşmede 1933\$ destek noktasının altında 1952\$ stop seviyesi eklenerek 1894\$ seviyesi hedeflenebilir. Bu sabah dolar endeksi 104,06-104,44 arasında işlem görüyor. Bugün ABD'de veriler takip edilebilir. Olası oynaklığa karşı yatırımcıların aktif bir kar al/zarar durdur seviyesi belirleyerek hareket etmeleri daha sağlıklı olabilir.

## GRAM ALTIN Yakın Vadeli Kontratı

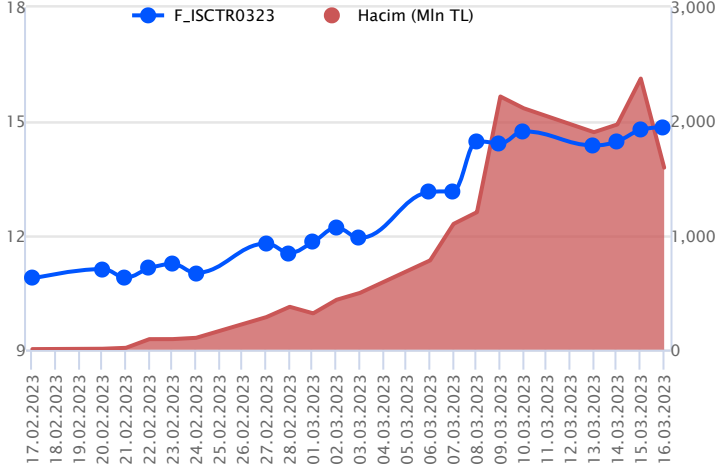


Nisan vadeli gram altın sözleşmesi dün 1201,00 TL ile 1223,76 TL arasında dalgalanarak, günü %0,35 yükselişle 1216,92 TL uzlaşma fiyatından tamamladı. Spot piyasada saat 08:30 itibariyle gram altın 1179 TL seviyesinde işlem görüyor. Dolar/TL kuru 18,99-19,02 TL aralığında ve ons altın 1918-1931\$ arasında seyrediyor. Sözleşmede yukarı yönlü seyriler devam ettiği için stratejimizi güncelliyoruz. 1232 TL direnç noktası olarak izliyoruz. Bu direncin üzerinde kapanışların devamında yukarı yönlü pozisyonların artması beklenebilir. Bu noktada sözleşme için 1219 TL stop seviyesi belirlenerek 1256 TL kar alımı için hedeflenebilir. Buna karşın, sözleşme için 1215 TL destek noktası olarak karşımıza çıkıyor. Bu destek altındaki kapanışların devamında aşağı yönlü pozisyonların artması düşünülebilir. Bu doğrultuda, sözleşme için 1215 TL seviyesinin altındaki kapanışların devamında 1227 TL stop loss olmak koşuluyla 1190 TL seviyesi değerlendirilebilir. Bugün Türkiye ve ABD'den veriler takip edilecek. Olası oynaklığa karşı yatırımcıların aktif bir kar al/zarar durdur seviyesi belirleyerek hareket etmeleri daha sağlıklı olabilir.

Sözleşme	Vade Ayı Son Uzlaşma	Önceki Uzlaşma	Değişim %	Günün Düşüğü	Günün Yükselişi	İşlem Adedi	İşlem Hacmi
<b>PAY VADELİ SÖZLEŞMELERİNDE EN FAZLA İŞLEM GÖRENLER</b>							
F_ISCTR0323	31.03.2023	14.830	14.770	0.47 %	14.610	15.180	1,071,215
F_GUBRF0323	31.03.2023	226.240	218.970	3.30 %	218.150	231.000	42,791
F_AKBNK0323	31.03.2023	17.290	17.020	1.29 %	16.940	17.410	480,360

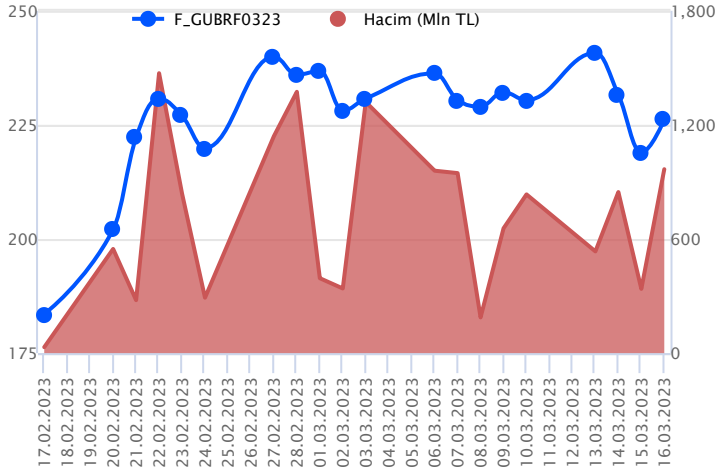
Pay vadeli sözleşmeleri, düşük teminatlarla yüksek tutarlı pozisyonlar almayı mümkün kılar. Pay vadeli sözleşmeleri ile ilgili daha detaylı bilgi almak için Gedik Yatırım VİOP Departmanı ile iletişime geçebilirsiniz.

### F\_ISCTR0323 Vadeli Kontratı



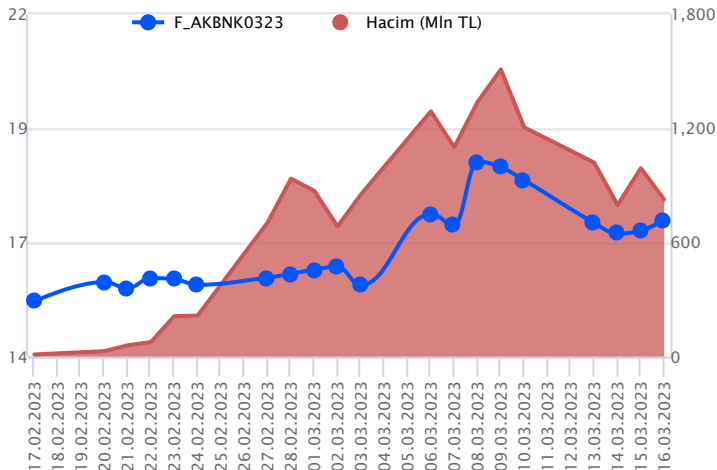
ABD'deki bankacılık sektörüne ilişkin gelişmelerin de etkisiyle haftaya sert satışlarla başlayan bankacılık sektöründe haftanın devam eden bölümünde dalgalı bir seyir öne çıktı. Dün ise Borsa İstanbul'da etkili olan pozitif havanın katkısıyla sektörde de yukarı yönlü bir seyir etkili oldu. Mart vadeli ISCTR pay sözleşmesi gün içerisinde 14,61 – 15,18 TL aralığında hareket ederek günü %0,47 oranında yükselişle 14,83 TL uzlaşma fiyatından tamamladı. Sözleşmede yükselişlerin devamında 14,92 ve 15,00 TL seviyeleri kısa vadeli direnç noktalarıdır. 15,00 TL üzerindeki tutunmalarda 15,18 ve tarihi zirvenin bulunduğu 15,32 TL takip edilebilir. Zirvenin aşılması durumunda hız kazanan alımlarla 15,50 ve 15,75 TL seviyeleri gündeme gelebilir. Olası geri çekilmelerde ise 14,79 – 14,70 ve 14,61 TL seviyeleri kısa vadeli destek noktaları olup, bu seviyeler altında 14,53 – 14,30 – 14,16 ve 13,94 TL seviyeleri destek olarak izlenebilir.

### F\_GUBRF0323 Vadeli Kontratı



Endekste dün kazançlar %2'yi aşarken, Mart vadeli GUBRF sözleşmesinde alıcılı seyir kaydedildi. Mart vadeli GUBRF sözleşmesinde fiyatlama 218,00 TL – 231,00 TL seviyeleri arasında dalgalanarak günü 226,24 TL uzlaşma fiyatından tamamladı. Önümüzdeki süreçte pozitif seyrin devamlılığı açısından 225,00 TL üzeri saatlik kapanışların önemli olduğunu değerlendiriyoruz. Bu koşulun devamında önceki gün test edilen zirvenin bulunduğu 232,30 TL izlenen ilk direnç konumunda bulunurken, sonrasında 50 günlük ortalamanın bulunduğu 237,38 TL ve 240,00 TL takip edilecek dirençler seviyeleridir. Sözleşmede 225,00 TL'nin altındaki fiyatlamalarda ise 100 günlük ortalamanın yer aldığı 220,52 TL ve 216,00 TL seviyeleri öne çıkacaktır. Marjın geniş olduğu dönemlerde sert yükselişlerin ardından yaşanan düzeltmelerin de sert gerçekleşebileceği göz ardı edilmemeli, alınacak pozisyonlarda temkinli olunması aktif bir stop loss stratejisine bağlı kalınması faydalı olacaktır.

### F\_AKBNK0323 Vadeli Kontratı



Haftaya sert satışlarla başlayan bankacılık sektöründe son günlerde dalgalı bir seyir öne çıktı. Dün ise küresel risk iştahındaki toparlanma ve yurt içindeki pozitif havanın katkısıyla sektör genelinde de yukarı yönlü bir fiyatlama etkili oldu. Mart vadeli AKBNK pay sözleşmesi gün içerisinde 16,94 – 17,41 TL aralığında hareket ederek günü %1,29 oranında değer kazanımıyla 17,29 TL uzlaşma fiyatından tamamladı. Sözleşmede 17,35 ve 17,41 TL seviyeleri kısa vadeli direnç noktalarıdır. 17,41 TL üzerindeki tutunmalarda 17,61 - 17,86 - 18,09 ve 18,29 TL seviyeleri direnç konumunda bulunmaktadır. Olası kâr satışlarında ise 17,18 – 50 günlük üssel ortalama (17,08) ve 17,00 TL seviyeleri destek olarak izlenecek olup, 17,00 TL altında düzeltme eğilimi devam edebilir. Bu durumda 16,92 – 16,83 – 16,62 – 16,50 ve 100 günlük üssel ortalama (16,44) destek olarak takip edilebilir.

## Dayanak Varlıkların Teknik Gösterge Görünümleri

## 20 Gün Ortalama/Fiyat Kesişmesi (YUKARI)

ARCLK  
ECILC  
SISE  
KCHOL  
TAVHL

## Güç Göstergeleri Olumlu

ISCTR  
MGROS  
USD/TRY

RSI ve Momentum göstergelerine göre olumlu olanlar

## 50 Gün Ortalama/Fiyat Kesişmesi (YUKARI)

XPT/USD  
ASELS  
GBP/USD  
XAG/USD  
X10XB

## MACD

CNH/TRY	GÜÇLÜ AL
AKSEN	ZAYIF SAT
DOHOL	ZAYIF SAT
ODAS	ZAYIF SAT

## 20/50 Gün Ortalama Kesişmesi (YUKARI)

Bu şartları sağlayan dayanak varlık bulunmamaktadır.

## Para Girişi Olan Dayanak Varlıklar

	Kapanış	İşlem Hacmi (Mln TL)
SASA	115.50	3,761.01486
SISE	47.46	2,375.40821
GUBRF	224.20	1,450.99042
MGROS	171.60	697.72341

## Yüksek Hacimliler

	İşlem Hacmi (Mln TL)
XU030	45,669.98
XSD25	27,081.53
X10XB	23,103.81
XLBNK	11,274.87
ISCTR	4,804.50

## 20 Gün Ortalama/Fiyat Kesişmesi (AŞAĞI)

OYAKC

## Güç Göstergeleri Zayıf

KOZAL  
EKGYO  
HEKTS  
KOZAA  
RUB/TRY

RSI ve Momentum göstergelerine göre zayıf olanlar

## 50 Gün Ortalama/Fiyat Kesişmesi (AŞAĞI)

Bu şartları sağlayan dayanak varlık bulunmamaktadır.

## Göstergeleri Dipte Olanlar

RUB/TRY  
EKGYO  
PETKM  
ISGYO  
HEKTS

CCI, RSI, Stochastics, Williams' %R, MFI ve DX göstergelerinin ortalaması en düşük olanlar

## 20/50 Gün Ortalama Kesişmesi (AŞAĞI)

Bu şartları sağlayan dayanak varlık bulunmamaktadır.

## Para Çıkışı Olan Dayanak Varlıklar

	Kapanış	İşlem Hacmi (Mln TL)
Bu şartları sağlayan dayanak varlık bulunmamaktadır.		

## Dayanak Varlıkların Teknik Gösterge Konumları

Kod	5 Günlük H.O	10 Günlük H.O	20 Günlük H.O	50 Günlük H.O	RSI	StochS	MACD	CCI
AEFES	ALIM	ALIM	ALIM	ALIM	ALIM	ALIM	ALIM	SATIM
AKBNK	ALIM	ALIM	ALIM	ALIM	SATIM	ALIM	ALIM	SATIM
AKSEN	SATIM	SATIM	SATIM	SATIM	ALIM	SATIM	SATIM	SATIM
ALARK	SATIM	SATIM	SATIM	SATIM	SATIM	ALIM	SATIM	SATIM
ARCLK	ALIM	ALIM	ALIM	ALIM	SATIM	SATIM	SATIM	ALIM
ASELS	SATIM	SATIM	SATIM	ALIM	SATIM	ALIM	ALIM	SATIM
BIMAS	ALIM	ALIM	ALIM	ALIM	ALIM	ALIM	ALIM	ALIM
CNH/TRY	ALIM	ALIM	ALIM	ALIM	ALIM	ALIM	ALIM	SATIM
DOHOL	SATIM	SATIM	SATIM	ALIM	SATIM	ALIM	SATIM	SATIM
ECILC	ALIM	ALIM	ALIM	ALIM	SATIM	SATIM	ALIM	SATIM
EKGYO	SATIM	SATIM	SATIM	SATIM	SATIM	ALIM	SATIM	SATIM
ENJSA	SATIM	SATIM	SATIM	SATIM	SATIM	ALIM	SATIM	SATIM
EREGL	SATIM	SATIM	SATIM	SATIM	ALIM	SATIM	SATIM	ALIM
EUR/TRY	SATIM	ALIM	ALIM	ALIM	SATIM	ALIM	ALIM	SATIM
EUR/USD	SATIM	SATIM	SATIM	SATIM	SATIM	ALIM	ALIM	SATIM
FROTO	SATIM	SATIM	ALIM	ALIM	SATIM	ALIM	SATIM	SATIM
GARAN	SATIM	ALIM	ALIM	ALIM	SATIM	ALIM	ALIM	SATIM
GBP/USD	ALIM	ALIM	ALIM	ALIM	ALIM	ALIM	ALIM	SATIM
GUBRF	SATIM	SATIM	SATIM	SATIM	SATIM	ALIM	ALIM	SATIM
HALKB	SATIM	SATIM	SATIM	SATIM	SATIM	SATIM	SATIM	SATIM
HEKTS	SATIM	SATIM	SATIM	SATIM	SATIM	SATIM	SATIM	ALIM
ISCTR	ALIM	ALIM	ALIM	ALIM	ALIM	SATIM	ALIM	SATIM
ISGYO	SATIM	SATIM	SATIM	SATIM	SATIM	ALIM	SATIM	SATIM
KARSN	SATIM	SATIM	SATIM	SATIM	SATIM	SATIM	ALIM	SATIM
KCHOL	ALIM	ALIM	ALIM	ALIM	SATIM	SATIM	SATIM	SATIM
KOZAA	SATIM	SATIM	SATIM	SATIM	SATIM	ALIM	SATIM	SATIM
KOZAL	SATIM	SATIM	SATIM	SATIM	ALIM	ALIM	SATIM	ALIM
KRDMD	SATIM	SATIM	SATIM	ALIM	SATIM	ALIM	SATIM	ALIM
MGROS	ALIM	ALIM	ALIM	ALIM	ALIM	ALIM	ALIM	SATIM
ODAS	SATIM	SATIM	SATIM	SATIM	SATIM	ALIM	SATIM	SATIM
OYAKC	SATIM	SATIM	SATIM	ALIM	SATIM	ALIM	SATIM	SATIM
PETKM	SATIM	SATIM	SATIM	SATIM	SATIM	ALIM	SATIM	SATIM
PGSUS	SATIM	SATIM	SATIM	ALIM	SATIM	SATIM	SATIM	SATIM
RUB/TRY	SATIM	SATIM	SATIM	SATIM	SATIM	ALIM	ALIM	SATIM
SAHOL	SATIM	SATIM	ALIM	ALIM	SATIM	SATIM	SATIM	SATIM
SASA	ALIM	ALIM	ALIM	ALIM	ALIM	ALIM	ALIM	SATIM
SISE	ALIM	ALIM	ALIM	ALIM	ALIM	SATIM	SATIM	ALIM
SKBNK	SATIM	SATIM	SATIM	SATIM	SATIM	ALIM	SATIM	SATIM
SOKM	ALIM	ALIM	ALIM	ALIM	ALIM	ALIM	ALIM	ALIM
TAVHL	SATIM	ALIM	ALIM	SATIM	SATIM	ALIM	ALIM	SATIM
TCELL	SATIM	SATIM	SATIM	SATIM	SATIM	ALIM	ALIM	SATIM
THYAO	SATIM	SATIM	SATIM	SATIM	SATIM	SATIM	SATIM	SATIM
TKFEN	SATIM	SATIM	SATIM	SATIM	SATIM	ALIM	ALIM	SATIM
TOASO	SATIM	ALIM	ALIM	ALIM	SATIM	ALIM	ALIM	SATIM
TSKB	ALIM	ALIM	ALIM	ALIM	SATIM	ALIM	ALIM	SATIM
TTKOM	SATIM	SATIM	SATIM	SATIM	SATIM	ALIM	ALIM	SATIM
TUPRS	ALIM	ALIM	ALIM	ALIM	ALIM	SATIM	SATIM	ALIM
USD/TRY	ALIM	ALIM	ALIM	ALIM	ALIM	SATIM	ALIM	SATIM
VAKBN	SATIM	SATIM	SATIM	SATIM	SATIM	SATIM	ALIM	SATIM
VESTL	SATIM	SATIM	SATIM	SATIM	SATIM	SATIM	ALIM	SATIM
X10XB	SATIM	SATIM	SATIM	ALIM	SATIM	SATIM	SATIM	ALIM
XAU/TRY	ALIM	ALIM	ALIM	ALIM	ALIM	SATIM	ALIM	SATIM
XAU/USD	ALIM	ALIM	ALIM	ALIM	ALIM	ALIM	ALIM	SATIM
XLBNK	ALIM	ALIM	ALIM	ALIM	ALIM	ALIM	ALIM	SATIM
XSD25	ALIM	SATIM	ALIM	ALIM	SATIM	SATIM	SATIM	SATIM
XU030	SATIM	SATIM	SATIM	ALIM	SATIM	SATIM	SATIM	SATIM
YKBNK	ALIM	ALIM	ALIM	ALIM	ALIM	ALIM	ALIM	SATIM

Kod	Destek 3	Destek 2	Destek 1	Kapanış	Pivot	Direnç 1	Direnç 2	Direnç 3	
	<b>DESTEKLER</b>				<b>DİRENÇLER</b>				
F_AEFES0323	60.28	61.43	63.08	<b>64.73</b>	<b>64.23</b>	65.88	67.03	68.68	
F_AEFES0423	61.64	62.61	64.33	<b>66.04</b>	<b>65.30</b>	67.02	67.99	69.71	
F_AKBNK0323	16.53	16.74	17.00	<b>17.27</b>	<b>17.21</b>	17.47	17.68	17.94	
F_AKBNK0423	16.87	17.05	17.29	<b>17.54</b>	<b>17.47</b>	17.71	17.89	18.13	
F_AKSEN0323	30.00	30.83	31.92	<b>33.00</b>	<b>32.75</b>	33.84	34.67	35.76	
F_AKSEN0423	31.13	31.67	32.61	<b>33.54</b>	<b>33.15</b>	34.09	34.63	35.57	
F_ALARK0323	68.42	69.59	71.15	<b>72.72</b>	<b>72.32</b>	73.88	75.05	76.61	
F_ALARK0423	70.20	71.19	72.52	<b>73.86</b>	<b>73.51</b>	74.84	75.83	77.16	
F_ARCLK0323	116.47	119.95	126.88	<b>133.80</b>	<b>130.36</b>	137.29	140.77	147.70	
F_ARCLK0423	120.12	123.09	129.05	<b>135.00</b>	<b>132.02</b>	137.98	140.95	146.91	
F_ASELS0323	53.71	54.33	55.52	<b>56.70</b>	<b>56.14</b>	57.33	57.95	59.14	
F_ASELS0423	54.73	55.32	56.45	<b>57.58</b>	<b>57.04</b>	58.17	58.76	59.89	
F_BIMAS0323	132.57	135.45	141.23	<b>147.00</b>	<b>144.11</b>	149.89	152.77	158.55	
F_BIMAS0423	135.79	138.45	143.55	<b>148.66</b>	<b>146.21</b>	151.31	153.97	159.07	
F_CNHTRY0323	2.73	2.73	2.74	<b>2.74</b>	<b>2.75</b>	2.75	2.76	2.76	
F_CNHTRY0423	2.93	2.93	2.93	<b>2.93</b>	<b>2.93</b>	2.93	2.93	2.93	
F_DOHOL0323	8.84	9.02	9.23	<b>9.44</b>	<b>9.41</b>	9.62	9.80	10.01	
F_DOHOL0423	8.95	9.12	9.34	<b>9.55</b>	<b>9.51</b>	9.73	9.90	10.12	
F_ECILC0323	27.90	28.83	30.48	<b>32.12</b>	<b>31.41</b>	33.06	33.99	35.64	
F_ECILC0423	28.47	29.28	30.72	<b>32.15</b>	<b>31.53</b>	32.97	33.78	35.22	
F_EKGYO0323	6.90	7.02	7.15	<b>7.28</b>	<b>7.27</b>	7.40	7.52	7.65	
F_EKGYO0423	6.82	6.93	7.05	<b>7.17</b>	<b>7.16</b>	7.28	7.39	7.51	
F_ENJSA0323	29.45	29.78	30.41	<b>31.05</b>	<b>30.74</b>	31.37	31.70	32.33	
F_ENJSA0423	27.78	28.10	28.74	<b>29.38</b>	<b>29.06</b>	29.70	30.02	30.66	
F_EREGL0323	38.28	38.71	39.35	<b>39.99</b>	<b>39.78</b>	40.42	40.85	41.49	
F_EREGL0423	38.51	39.02	39.82	<b>40.61</b>	<b>40.33</b>	41.13	41.64	42.44	
F_EURTRY0323	20.19	20.24	20.29	<b>20.35</b>	<b>20.35</b>	20.40	20.45	20.51	
F_EURTRY0423	20.65	20.68	20.74	<b>20.81</b>	<b>20.78</b>	20.84	20.87	20.93	
F_EURUSD0323	1.05	1.05	1.06	<b>1.06</b>	<b>1.06</b>	1.07	1.07	1.07	
F_EURUSD0423	1.06	1.06	1.06	<b>1.07</b>	<b>1.07</b>	1.07	1.07	1.08	
F_FROTO0323	565.83	571.11	579.81	<b>588.50</b>	<b>585.09</b>	593.79	599.07	607.77	
F_FROTO0423	577.59	581.29	588.55	<b>595.80</b>	<b>592.25</b>	599.51	603.21	610.47	
F_GARAN0323	25.50	25.94	26.43	<b>26.93</b>	<b>26.87</b>	27.36	27.80	28.29	
F_GARAN0423	24.19	24.64	25.15	<b>25.66</b>	<b>25.60</b>	26.11	26.56	27.07	
F_GBPUSD0323	1.20	1.20	1.21	<b>1.21</b>	<b>1.21</b>	1.21	1.21	1.21	
F_GBPUSD0423	1.20	1.20	1.21	<b>1.21</b>	<b>1.21</b>	1.21	1.22	1.22	
F_GUBRF0323	206.38	212.26	219.23	<b>226.19</b>	<b>225.11</b>	232.08	237.96	244.93	
F_GUBRF0423	212.41	217.67	223.71	<b>229.74</b>	<b>228.97</b>	235.01	240.27	246.31	
F_HALKB0323	10.52	10.86	11.13	<b>11.41</b>	<b>11.47</b>	11.74	12.08	12.35	
F_HALKB0423	11.01	11.20	11.37	<b>11.54</b>	<b>11.56</b>	11.73	11.92	12.09	
F_HEKTS0323	29.69	30.16	30.67	<b>31.18</b>	<b>31.14</b>	31.65	32.12	32.63	
F_HEKTS0423	30.17	30.55	31.03	<b>31.50</b>	<b>31.41</b>	31.89	32.27	32.75	
F_ISCTR0323	14.01	14.31	14.58	<b>14.85</b>	<b>14.88</b>	15.15	15.45	15.72	
F_ISCTR0423	13.30	13.57	13.85	<b>14.12</b>	<b>14.12</b>	14.40	14.67	14.95	
F_ISGYO0323	9.87	10.01	10.16	<b>10.32</b>	<b>10.30</b>	10.45	10.59	10.74	
F_ISGYO0423	10.04	10.17	10.33	<b>10.49</b>	<b>10.46</b>	10.62	10.75	10.91	
F_KARSN0323	8.39	8.51	8.66	<b>8.81</b>	<b>8.78</b>	8.93	9.05	9.20	
F_KARSN0423	8.67	8.76	8.85	<b>8.95</b>	<b>8.94</b>	9.03	9.12	9.21	
F_KCHOL0323	75.86	77.02	79.27	<b>81.51</b>	<b>80.43</b>	82.68	83.84	86.09	
F_KCHOL0423	77.27	78.39	80.55	<b>82.70</b>	<b>81.67</b>	83.83	84.95	87.11	
F_KOZAA0323	38.58	39.23	40.04	<b>40.85</b>	<b>40.69</b>	41.50	42.15	42.96	
F_KOZAA0423	39.59	40.10	40.81	<b>41.53</b>	<b>41.32</b>	42.03	42.54	43.25	
F_KOZAL0323N1	19.68	19.96	20.35	<b>20.75</b>	<b>20.63</b>	21.02	21.30	21.69	
F_KOZAL0423N1	19.96	20.20	20.56	<b>20.91</b>	<b>20.80</b>	21.16	21.40	21.76	
F_KRDMD0323	19.01	19.38	19.81	<b>20.24</b>	<b>20.18</b>	20.61	20.98	21.41	
F_KRDMD0423	19.47	19.77	20.17	<b>20.56</b>	<b>20.47</b>	20.87	21.17	21.57	
F_MGROS0323	152.36	157.18	165.35	<b>173.53</b>	<b>170.17</b>	178.34	183.16	191.33	
F_MGROS0423	154.86	159.35	167.15	<b>174.94</b>	<b>171.64</b>	179.44	183.93	191.73	
F_ODAS0323	6.85	6.98	7.12	<b>7.27</b>	<b>7.25</b>	7.39	7.52	7.66	
F_ODAS0423	6.97	7.09	7.23	<b>7.36</b>	<b>7.35</b>	7.49	7.61	7.75	
F_OYAKC0323	38.52	39.69	40.50	<b>41.30</b>	<b>41.67</b>	42.48	43.65	44.46	
F_OYAKC0423	39.23	40.41	41.18	<b>41.94</b>	<b>42.36</b>	43.13	44.31	45.08	
F_PETKM0323	14.54	14.86	15.20	<b>15.55</b>	<b>15.52</b>	15.86	16.18	16.52	
F_PETKM0423	15.08	15.26	15.53	<b>15.79</b>	<b>15.71</b>	15.98	16.16	16.43	
F_PGSUS0323	480.95	485.16	493.58	<b>502.00</b>	<b>497.79</b>	506.21	510.42	518.84	
F_PGSUS0423	488.38	492.31	499.75	<b>507.20</b>	<b>503.68</b>	511.12	515.05	522.49	



Kod	Destek 3	Destek 2	Destek 1	Kapanış	Pivot	Direnç 1	Direnç 2	Direnç 3
	<b>DESTEKLER</b>			<b>DİRENÇLER</b>				
F_SAHOL0323	41.61	42.11	43.07	<b>44.03</b>	<b>43.57</b>	44.53	45.03	45.99
F_SAHOL0423	40.63	41.13	42.04	<b>42.96</b>	<b>42.54</b>	43.45	43.95	44.86
F_SASA0323	106.18	109.14	112.77	<b>116.39</b>	<b>115.73</b>	119.36	122.32	125.95
F_SASA0423	107.80	110.65	114.18	<b>117.71</b>	<b>117.03</b>	120.56	123.41	126.94
F_SISE0323	45.01	45.63	46.73	<b>47.84</b>	<b>47.35</b>	48.45	49.07	50.17
F_SISE0423	45.87	46.43	47.52	<b>48.60</b>	<b>48.08</b>	49.17	49.73	50.82
F_SKBNK0323	2.29	2.31	2.36	<b>2.40</b>	<b>2.38</b>	2.43	2.45	2.50
F_SKBNK0423	2.33	2.35	2.39	<b>2.42</b>	<b>2.41</b>	2.45	2.47	2.51
F_SOKM0323	27.70	28.47	29.67	<b>30.86</b>	<b>30.44</b>	31.64	32.41	33.61
F_SOKM0423	28.52	29.19	30.19	<b>31.20</b>	<b>30.86</b>	31.86	32.53	33.53
F_TAVHL0323	75.96	76.91	78.72	<b>80.54</b>	<b>79.67</b>	81.48	82.43	84.24
F_TAVHL0423	77.78	78.59	80.19	<b>81.80</b>	<b>81.00</b>	82.60	83.41	85.01
F_TCELL0323	31.04	31.56	32.30	<b>33.05</b>	<b>32.82</b>	33.56	34.08	34.82
F_TCELL0423	31.85	32.22	32.89	<b>33.55</b>	<b>33.26</b>	33.93	34.30	34.97
F_THYAO0323	128.15	129.63	131.41	<b>133.20</b>	<b>132.89</b>	134.67	136.15	137.93
F_THYAO0423	130.60	132.00	133.76	<b>135.51</b>	<b>135.16</b>	136.92	138.32	140.08
F_TKFEN0323	36.66	37.15	38.11	<b>39.08</b>	<b>38.60</b>	39.56	40.05	41.01
F_TKFEN0423	35.72	36.24	37.13	<b>38.02</b>	<b>37.65</b>	38.54	39.06	39.95
F_TOASO0323	178.08	180.53	183.81	<b>187.10</b>	<b>186.26</b>	189.54	191.99	195.27
F_TOASO0423	180.38	183.07	186.33	<b>189.60</b>	<b>189.02</b>	192.28	194.97	198.23
F_TSKB0323	4.14	4.21	4.35	<b>4.48</b>	<b>4.42</b>	4.56	4.63	4.77
F_TSKB0423	4.22	4.28	4.41	<b>4.53</b>	<b>4.47</b>	4.60	4.66	4.79
F_TTKOM0323	17.14	17.42	17.83	<b>18.24</b>	<b>18.11</b>	18.52	18.80	19.21
F_TTKOM0423	17.50	17.77	18.11	<b>18.46</b>	<b>18.38</b>	18.72	18.99	19.33
F_TUPRS0323	549.80	556.84	570.92	<b>585.00</b>	<b>577.96</b>	592.04	599.08	613.16
F_TUPRS0423	560.45	566.11	577.41	<b>588.72</b>	<b>583.07</b>	594.37	600.03	611.33
F_USDTRY0323	19.01	19.05	19.11	<b>19.16</b>	<b>19.15</b>	19.20	19.24	19.29
F_USDTRY0423	19.31	19.36	19.43	<b>19.51</b>	<b>19.48</b>	19.56	19.61	19.68
F_VAKBN0323	9.08	9.28	9.50	<b>9.72</b>	<b>9.70</b>	9.92	10.12	10.34
F_VAKBN0423	9.25	9.41	9.57	<b>9.73</b>	<b>9.73</b>	9.89	10.05	10.21
F_VESTL0323	48.32	51.73	54.04	<b>56.34</b>	<b>57.45</b>	59.76	63.17	65.48
F_VESTL0423	54.27	55.21	56.11	<b>57.00</b>	<b>57.05</b>	57.95	58.89	59.79
F_X10XB0423	7,227.00	7,272.75	7,364.25	<b>7,455.75</b>	<b>7,410.00</b>	7,501.50	7,547.25	7,638.75
F_X10XB0623	7,700.00	7,700.00	7,700.00	<b>7,700.00</b>	<b>7,700.00</b>	7,700.00	7,700.00	7,700.00
F_XAUTRYM0423	1,181.42	1,191.21	1,204.18	<b>1,217.15</b>	<b>1,213.97</b>	1,226.94	1,236.73	1,249.70
F_XAUTRYM0623	1,248.31	1,259.16	1,275.32	<b>1,291.49</b>	<b>1,286.17</b>	1,302.33	1,313.18	1,329.34
F_XAUUSD0423	1,902.32	1,914.23	1,923.62	<b>1,933.00</b>	<b>1,935.53</b>	1,944.92	1,956.83	1,966.22
F_XAUUSD0623	1,926.93	1,937.32	1,946.18	<b>1,955.05</b>	<b>1,956.57</b>	1,965.43	1,975.82	1,984.68
F_XLBNK0423	4,104.33	4,152.17	4,244.08	<b>4,336.00</b>	<b>4,291.92</b>	4,383.83	4,431.67	4,523.58
F_XLBNK0623	4,350.67	4,393.33	4,428.92	<b>4,464.50</b>	<b>4,471.58</b>	4,507.17	4,549.83	4,585.42
F_XSD250423	4,345.08	5,006.17	5,603.08	<b>6,200.00</b>	<b>6,264.17</b>	6,861.08	7,522.17	8,119.08
F_XU0300423	5,559.58	5,624.17	5,749.58	<b>5,875.00</b>	<b>5,814.17</b>	5,939.58	6,004.17	6,129.58
F_XU0300623	5,763.50	5,825.00	5,948.00	<b>6,071.00</b>	<b>6,009.50</b>	6,132.50	6,194.00	6,317.00
F_YKBNK0323	10.00	10.14	10.33	<b>10.52</b>	<b>10.47</b>	10.66	10.80	10.99
F_YKBNK0423	10.17	10.32	10.51	<b>10.71</b>	<b>10.66</b>	10.85	11.00	11.19



Sözleşme Kodu	Vade Ayı	Uzlaşma Fiyatı	Önceki Uzlaşma Fiyatı	Değişim	Değişim Puan	Gün İçi Yüksek	Gün İçi Düşük	İşlem Miktarı	İşlem Hacim	Açık Pozisyon	Açık Pozisyon Değişimi	Vadeye Kalan Gün Sayısı	Takasbank Başlangıç Teminatları
<b>ENDEKS KONTRATLARI</b>													
F_XU0300423	28.04.2023	5,829.25	5,708.75	2.11 %	120.50	5,878.75	5,688.75	237,263.00	13,688,954,512.50	267,939.00	2,246.00	43	7,715
F_XU0300623	26.06.2023	6,017.25	5,902.50	1.94 %	114.75	6,071.00	5,886.50	1,158.00	69,000,792.50	1,318.00	108.00	102	7,715
F_XU0300823	31.08.2023	6,197.00	6,082.25	1.89 %	114.75	6,284.00	6,155.00	31.00	1,924,955.00	148.00	7.00	168	7,715
F_XU0301223	29.12.2023	7,015.50	6,965.00	0.73 %	50.50	7,120.00	6,900.00	55.00	3,845,832.50	693.00	3.00	288	7,715
<b>DÖVİZ KONTRATLARI</b>													
F_CNHTRY0323	31.03.2023	2.7474	2.7474	0.00 %	0.00	2.7530	2.7417	10	274,735	4	0	15	4,150
F_CNHTRY0423	28.04.2023	2.9336	2.9336	0.00 %	0.00	2.9336	2.9336	1	29,336	1	1	43	4,150
F_EURTRY0323	31.03.2023	20.3399	20.2033	0.68 %	0.14	20.4000	20.2933	1,090	22,155,954	2,520	-761	15	3,005
F_EURTRY0423	28.04.2023	20.7858	20.6184	0.81 %	0.17	20.8075	20.7134	414	8,596,149	2,508	-140	43	3,005
F_EURUSD0323	31.03.2023	1.0626	1.0568	0.55 %	0.01	1.0649	1.0578	14,069	283,329,041	37,728	-1,656	15	661
F_EURUSD0423	28.04.2023	1.0631	1.0603	0.26 %	0.00	1.0681	1.0615	4,508	90,961,353	13,231	2,319	43	661
F_GBPUSD0323	31.03.2023	1.2083	1.2119	-0.30 %	0.00	1.2113	1.2070	10	229,073	224	3	15	1,039
F_GBPUSD0423	28.04.2023	1.2075	1.2088	-0.11 %	0.00	1.2119	1.2064	5	114,461	16	-4	43	1,039
F_RUBTRY0323	31.03.2023	0.0000	0.0000	0.00 %	0.00	0.0000	0.0000					15	5,630
F_RUBTRY0423	28.04.2023	0.0000	0.0000	0.00 %	0.00	0.0000	0.0000					43	5,630
F_USDTRY0323	31.03.2023	19.1547	19.1056	0.26 %	0.05	19.1901	19.0961	56,584	1,083,927,472	670,454	-24,379	15	2,680
F_USDTRY0423	28.04.2023	19.5091	19.4286	0.41 %	0.08	19.5342	19.4087	57,416	1,118,144,907	727,768	35,555	43	2,680
F_P_USDTRY0323	31.03.2023	0.0000	0.0000	0.00 %	0.00	0.0000	0.0000					15	2,680
F_P_USDTRY0423	28.04.2023	0.0000	0.0000	0.00 %	0.00	0.0000	0.0000					43	2,680
<b>KIYMETLİ MADEN KONTRATLARI</b>													
F_XAUTRYM0423	28.04.2023	1,216.920	1,212.670	0.35 %	4.25	1,223.760	1,201.000	261,021	316,504,225	1,058,059	-52,144	43	175
F_XAUTRYM0623	26.06.2023	1,290.050	1,277.590	0.98 %	12.46	1,297.010	1,270.000	12,109	15,541,965	89,011	1,898	102	175
F_XAUUSD0423	28.04.2023	1,936.650	1,938.400	-0.09 %	-1.75	1,947.450	1,926.150	20,315	746,103,592	70,716	-253	43	2,645
F_XAUUSD0623	26.06.2023	1,957.300	1,960.200	-0.15 %	-2.90	1,966.950	1,947.700	1,335	49,521,013	4,540	-122	102	2,645
<b>PAY VADELİ</b>													
F_AEFES0323	31.03.2023	64.910	62.520	3.82 %	2.39	65.380	62.580	5,031	32,398,841	10,214	644	15	970
F_AEFES0423	28.04.2023	66.030	63.590	3.84 %	2.44	66.280	63.590	680	4,446,353	1,282	392	43	970
F_AKBNK0323	31.03.2023	17.290	17.020	1.59 %	0.27	17.410	16.940	480,360	826,302,773	639,864	-10,111	15	330
F_AKBNK0423	28.04.2023	17.570	17.260	1.80 %	0.31	17.640	17.220	7,279	12,707,451	36,115	945	43	330
F_AKSEN0323	31.03.2023	33.070	32.090	3.05 %	0.98	33.590	31.670	7,866	25,443,997	17,412	489	15	635
F_AKSEN0423	28.04.2023	33.480	32.420	3.27 %	1.06	33.700	32.220	722	2,360,055	1,736	-51	43	635
F_ALARK0323	31.03.2023	72.640	71.790	1.18 %	0.85	73.480	70.750	9,153	66,045,770	18,587	1,061	15	1,400
F_ALARK0423	28.04.2023	73.650	72.620	1.42 %	1.03	74.490	72.170	306	2,243,857	2,365	92	43	1,400
F_ARCLK0323	31.03.2023	133.100	123.840	7.48 %	9.26	133.850	123.440	19,561	252,579,508	12,431	1,669	15	2,095
F_ARCLK0423	28.04.2023	134.710	124.900	7.85 %	9.81	135.000	126.070	566	7,449,612	803	85	43	2,095
F_ASELS0323	31.03.2023	56.580	55.910	1.20 %	0.67	56.770	54.960	64,242	359,841,289	97,067	-554	15	1,020
F_ASELS0423	28.04.2023	57.380	56.780	1.06 %	0.60	57.630	55.910	1,679	9,552,385	8,937	177	43	1,020
F_BIMAS0323	31.03.2023	146.460	138.720	5.58 %	7.74	147.000	138.340	20,202	289,727,484	18,211	172	15	1,935
F_BIMAS0423	28.04.2023	148.630	140.950	5.45 %	7.68	148.860	141.100	2,487	36,429,808	3,829	497	43	1,935
F_DOHOL0323	31.03.2023	9.420	9.430	-0.11 %	-0.01	9.590	9.200	185,509	174,813,249	386,614	-9,527	15	170
F_DOHOL0423	28.04.2023	9.540	9.420	1.27 %	0.12	9.690	9.300	1,661	1,588,351	3,992	382	43	170
F_ECILC0323	31.03.2023	32.080	30.130	6.47 %	1.95	32.350	29.770	15,684	49,430,337	15,024	1,472	15	515
F_ECILC0423	28.04.2023	32.150	30.110	6.78 %	2.04	32.350	30.100	707	2,223,675	720	-220	43	515
F_EKGYO0323	31.03.2023	7.270	7.280	-0.14 %	-0.01	7.390	7.140	532,905	387,408,875	504,871	-33,030	15	155
F_EKGYO0423	28.04.2023	7.160	7.170	-0.14 %	-0.01	7.270	7.040	12,540	8,972,110	45,697	-1,196	43	155
F_ENJSA0323	31.03.2023	30.990	30.380	2.01 %	0.61	31.060	30.100	23,551	71,951,291	52,737	-3,353	15	605
F_ENJSA0423	28.04.2023	29.260	28.570	2.42 %	0.69	29.380	28.420	3,841	11,047,587	6,370	3,221	43	605
F_EREGL0323	31.03.2023	39.980	38.930	2.70 %	1.05	40.210	39.140	156,264	620,081,417	161,363	3,959	15	825
F_EREGL0423	28.04.2023	40.620	39.580	2.63 %	1.04	40.850	39.540	13,885	55,876,500	29,360	6,946	43	825
F_FROTO0323	31.03.2023	588.720	585.980	0.47 %	2.74	590.380	576.400	2,197	128,092,651	4,127	291	15	11,380
F_FROTO0423	28.04.2023	595.510	590.950	0.77 %	4.56	595.960	585.000	104	6,147,412	471	13	43	11,380
F_GARAN0323	31.03.2023	26.830	26.610	0.83 %	0.22	27.300	26.370	114,364	307,547,566	90,158	2,968	15	430
F_GARAN0423	28.04.2023	25.630	25.390	0.95 %	0.24	26.050	25.090	1,581	4,059,201	8,538	-163	43	430
F_GUBRF0323	31.03.2023	226.240	218.970	3.32 %	7.27	231.000	218.150	42,791	967,133,920	75,521	1,466	15	4,240
F_GUBRF0423	28.04.2023	229.670	222.360	3.29 %	7.31	234.240	222.940	648	14,865,915	3,325	-110	43	4,240
F_HALKB0323	31.03.2023	11.450	11.420	0.26 %	0.03	11.800	11.190	52,346	59,652,559	88,086	1,676	15	200
F_HALKB0423	28.04.2023	11.590	11.580	0.09 %	0.01	11.750	11.390	2,409	2,789,504	5,982	66	43	200
F_HEKTS0323	31.03.2023	31.180	30.930	0.81 %	0.25	31.610	30.630	29,071	90,129,622	59,791	-40	15	660
F_HEKTS0423	28.04.2023	31.530	31.020	1.64 %	0.51	31.800	30.940	1,127	3,533,414	4,517	-175	43	660
F_ISCTR0323	31.03.2023	14.830	14.770	0.41 %	0.06	15.180	14.610	1,071,215	1,595,026,864	684,055	44,154	15	210
F_ISCTR0423	28.04.2023	14.120	13.990	0.93 %	0.13	14.400	13.850	12,072	17,060,223	51,173	846	43	210
F_ISGYO0323	31.03.2023	10.310	10.220	0.88 %	0.09	10.430	10.140	38,184	39,172,889	147,787	-10,218	15	195
F_ISGYO0423	28.04.2023	10.370	10.410	-0.38 %	-0.04	10.590	10.300	6,868	7,160,830	6,465	4,441	43	195
F_KARSN0323	31.03.2023	8.800	8.770	0.34 %	0.03	8.900	8.630	33,303	29,251,460	47,524	1,910	15	160
F_KARSN0423	28.04.2023	8.900	8.850	0.56 %	0.05	9.020	8.840	774	692,801	2,317	417	43	160
F_KCHOL0323	31.03.2023	81.440	78.110	4.26 %	3.33	81.600	78.190	51,067	407,066,258	104,145	-325	15	1,320
F_KCHOL0423	28.04.2023	82.720	79.360	4.23 %	3.36	82.800	79.520	4,663	37,693,704	8,048	-96	43	1,320

Sözleşme Kodu	Vade Ayı	Uzlaşma Fiyatı	Önceki Uzlaşma Fiyatı	Değişim	Değişim Puan	Gün İçi Yüksek	Gün İçi Düşük	İşlem Miktarı	İşlem Hacim	Açık Pozisyon	Açık Pozisyon Değişimi	Kalan Gün Sayısı	Vadeye	Takasbank Başlangıç Teminatları
<b>PAY VADELİ</b>														
F_KOZAA0323	31.03.2023	40.990	40.640	0.86 %	0.35	41.340	39.880	17,634	71,692,757	55,242	385	15	855	
F_KOZAA0423	28.04.2023	41.580	41.290	0.70 %	0.29	41.820	40.600	1,007	4,147,694	3,251	252	43	855	
F_KOZAL0323N1	31.03.2023	20.710	20.430	1.37 %	0.28	20.900	20.230	4,885	211,441,293	10,414	-165	15	465	
F_KOZAL0423N1	28.04.2023	20.900	20.750	0.72 %	0.15	21.050	20.450	139	6,083,322	557	-4	43	465	
F_KRDMD0323	31.03.2023	20.230	19.960	1.35 %	0.27	20.550	19.750	220,497	444,917,342	224,433	4,672	15	415	
F_KRDMD0423	28.04.2023	20.560	20.300	1.28 %	0.26	20.780	20.080	3,152	6,467,512	12,048	385	43	415	
F_MGROS0323	31.03.2023	173.340	160.750	7.83 %	12.59	174.980	161.990	8,090	137,465,003	3,878	691	15	2,785	
F_MGROS0423	28.04.2023	174.290	162.670	7.14 %	11.62	176.140	163.850	294	5,061,812	224	-9	43	2,785	
F_ODAS0323	31.03.2023	7.270	7.190	1.11 %	0.08	7.370	7.100	160,941	116,757,974	211,865	-6,072	15	140	
F_ODAS0423	28.04.2023	7.370	7.330	0.55 %	0.04	7.480	7.220	9,414	6,941,233	20,079	246	43	140	
F_OYAKC0323	31.03.2023	41.270	41.800	-1.27 %	-0.53	42.850	40.870	50,461	210,910,315	22,615	2,832	15	640	
F_OYAKC0423	28.04.2023	41.960	42.520	-1.32 %	-0.56	43.550	41.600	1,961	8,312,252	2,036	254	43	640	
F_PETKM0323	31.03.2023	15.530	15.400	0.84 %	0.13	15.830	15.170	157,900	243,752,690	198,518	9,315	15	310	
F_PETKM0423	28.04.2023	15.800	15.660	0.89 %	0.14	15.900	15.450	9,162	14,427,398	22,950	3,583	43	310	
F_PGSUS0323	31.03.2023	499.970	497.000	0.60 %	2.97	502.000	489.370	3,262	161,969,988	5,892	187	15	9,170	
F_PGSUS0423	28.04.2023	505.950	502.470	0.69 %	3.48	507.600	496.230	145	7,300,659	413	25	43	9,170	
F_SAHOL0323	31.03.2023	44.000	42.660	3.14 %	1.34	44.070	42.610	45,383	196,279,269	117,839	2,066	15	860	
F_SAHOL0423	28.04.2023	42.980	41.640	3.22 %	1.34	43.030	41.620	3,688	15,539,223	14,338	826	43	860	
F_SASA0323	31.03.2023	116.640	115.630	0.87 %	1.01	118.700	112.110	42,488	492,763,450	38,784	-1,068	15	2,230	
F_SASA0423	28.04.2023	117.810	117.000	0.69 %	0.81	119.880	113.500	2,113	24,853,162	2,015	160	43	2,230	
F_SISE0323	31.03.2023	47.830	46.290	3.33 %	1.54	47.960	46.240	106,370	499,293,108	131,621	3,752	15	815	
F_SISE0423	28.04.2023	48.600	47.020	3.36 %	1.58	48.650	47.000	4,008	19,133,727	23,915	500	43	815	
F_SKBK0323	31.03.2023	2.390	2.380	0.42 %	0.01	2.410	2.340	109,797	26,148,594	182,074	14,525	15	40	
F_SKBK0423	28.04.2023	2.420	2.390	1.26 %	0.03	2.440	2.380	4,587	1,107,319	21,676	368	43	40	
F_SOKM0323	31.03.2023	30.890	29.170	5.90 %	1.72	31.220	29.250	14,898	45,054,956	35,973	134	15	455	
F_SOKM0423	28.04.2023	31.190	29.600	5.37 %	1.59	31.520	29.850	1,004	3,080,024	1,825	143	43	455	
F_TAVHL0323	31.03.2023	80.450	79.520	1.17 %	0.93	80.610	77.850	7,448	59,180,056	26,758	-8	15	1,325	
F_TAVHL0423	28.04.2023	81.730	81.090	0.79 %	0.64	81.800	79.390	1,239	10,042,719	2,717	717	43	1,325	
F_TCELL0323	31.03.2023	33.060	32.540	1.60 %	0.52	33.330	32.070	52,892	173,514,998	76,916	-1,357	15	555	
F_TCELL0423	28.04.2023	33.540	32.960	1.76 %	0.58	33.640	32.600	2,221	7,416,162	12,540	502	43	555	
F_THYAO0323	31.03.2023	133.340	132.020	1.00 %	1.32	134.360	131.100	36,498	485,639,623	75,937	557	15	2,640	
F_THYAO0423	28.04.2023	135.670	134.200	1.10 %	1.47	136.570	133.410	4,587	62,002,340	10,530	1,787	43	2,640	
F_TKFEN0323	31.03.2023	38.970	38.150	2.15 %	0.82	39.080	37.630	26,992	103,296,728	40,136	-1,619	15	635	
F_TKFEN0423	28.04.2023	38.150	37.230	2.47 %	0.92	38.170	36.760	1,072	4,015,398	2,968	377	43	635	
F_TOASO0323	31.03.2023	186.680	182.830	2.11 %	3.85	188.700	182.970	11,160	207,365,446	22,200	-38	15	2,970	
F_TOASO0423	28.04.2023	189.530	185.720	2.05 %	3.81	191.700	185.750	1,478	27,856,956	1,119	100	43	2,970	
F_TSKB0323	31.03.2023	4.490	4.330	3.70 %	0.16	4.500	4.290	143,418	62,715,290	140,301	8,891	15	70	
F_TSKB0423	28.04.2023	4.530	4.360	3.90 %	0.17	4.540	4.350	1,295	576,656	10,988	40	43	70	
F_TTKOM0323	31.03.2023	18.160	17.860	1.68 %	0.30	18.390	17.700	67,216	121,479,064	92,658	-9,676	15	330	
F_TTKOM0423	28.04.2023	18.320	18.220	0.55 %	0.10	18.640	18.030	2,487	4,591,570	8,229	1,223	43	330	
F_TUPRS0323	31.03.2023	581.350	573.500	1.37 %	7.85	585.000	563.880	8,407	481,576,794	11,107	9	15	10,810	
F_TUPRS0423	28.04.2023	586.710	580.790	1.02 %	5.92	588.720	571.760	343	19,922,056	922	27	43	10,810	
F_VAKBN0323	31.03.2023	9.720	9.680	0.41 %	0.04	9.900	9.480	57,216	55,368,209	85,721	-4,318	15	165	
F_VAKBN0423	28.04.2023	9.670	9.670	0.00 %	0.00	9.890	9.570	1,055	1,028,616	6,040	53	43	165	
F_VESTL0323	31.03.2023	56.220	55.370	1.54 %	0.85	60.870	55.150	11,927	66,853,323	26,807	-2,330	15	1,070	
F_VESTL0423	28.04.2023	56.790	56.180	1.09 %	0.61	58.000	56.160	303	1,729,972	1,570	-10	43	1,070	
F_YKBNK0323	31.03.2023	10.510	10.310	1.94 %	0.20	10.610	10.280	577,557	603,841,551	626,135	-38,730	15	180	
F_YKBNK0423	28.04.2023	10.680	10.490	1.81 %	0.19	10.800	10.460	35,064	37,276,134	110,784	11,930	43	180	

\*Takasbank pozisyon limitlerine ulaşmak için [tıklayınız.](#)

**Gedik Yatırım Menkul Değerler A.Ş. - Yatırım Danışmanlığı Birimi**

**Ünvan :** Gedik Yatırım Menkul Değerler A.Ş.

**Adres :** Altayçeşme Mah. Çamlı Sok. Ofis Park Maltepe No:21/4 Kat:10-11-12 Maltepe/İstanbul

**Tel :** (0216) 453 0053

**E-Posta :** vadeli@gedik.com

**\*Gedik Yatırım VİOP Bülteni, Genel Yatırım Tavsiyesi Kapsamında Yatırım Danışmanlığı Birimi Tarafından Hazırlanmaktadır.**

**YASAL UYARI**

Burada yer alan bilgiler Gedik Yatırım tarafından bilgilendirme amacıyla hazırlanmıştır. Yatırım sinyal, bilgi, yorum ve tavsiyeleri yatırım danışmanlığı kapsamında değildir. Yatırım danışmanlığı hizmeti; aracı kurumlar, portföy yönetim şirketleri, mevduat kabul etmeyen bankalar ile müşteri arasında imzalanacak yatırım danışmanlığı sözleşmesi çerçevesinde sunulmaktadır. Burada yer alan sinyal, yorum ve tavsiyeler, herhangi bir yatırım aracının alım satım önerisi ya da getiri vaadi olarak yorumlanmamalıdır. Bu görüşler mali durumunuz ile risk ve getiri tercihlerinize uygun olmayabilir ve sadece burada yer alan bilgilere ve sinyallere dayanarak yatırım kararı verilmesi beklentilerinize uygun sonuçlar doğurmayabilir. Burada yer alan sinyaller, fiyatlar, veriler ve bilgilerin tam ve doğru olduğu garanti edilemez; içerik, haber verilmeksizin değiştirilebilir. Tüm sinyal ve veriler, Gedik Yatırım tarafından güvenilir olduğuna inanılan kaynaklardan alınmıştır. Bu sinyal ve kaynakların kullanılması nedeni ile ortaya çıkabilecek hatalardan ve zararlardan Gedik Yatırım sorumlu değildir.

**Genel Müdürlük**

Altayçeşme Mah. Çamlı Sok. Ofis Park Maltepe No:21/4 Kat:10-11-12 Maltepe/  
İstanbul/Türkiye Tel: (0216) 453 00 00 (pbx) Faks: (0216) 377 11 36

**Alanya**

Şekerhane Mah. 1100 Sok. No: 9 / 206 Alanya / ANTALYA Tel: (0242) 519 23 17 (pbx)  
Faks: (0242) 513 93 81

**Adana-Seyhan**

Çınarlı Mah. Ziyapaşa Bulvarı No: 78 Güneş Ziyapaşa İş Merkezi Kat :5 No :504  
Seyhan/ADANA Tel: (0322) 355 03 50 (pbx) Faks: (0322) 290 35 18

**Ankara - Çankaya**

Simon Bolivar Cad. No: 8/6 Çankaya/ANKARA Tel: (0312) 438 27 00 (pbx) Faks: (0312)  
438 27 47

**Ankara - Kızılay**

Mustafa Kemal Mah. 2157 Sk. Dış Kapı No : 2 İç Kapı No : 11 Çankaya/ ANKARA Tel: (0312)  
232 09 49 (pbx) Faks: (0312) 232 09 49

**Antalya**

Tahıl Pazarı Mah.404 Sok. Hafız Ahmet Bedestenli No: 5/29-30 ANTALYA Tel: (0242) 248  
35 20 (pbx) Faks: (0242) 244 29 10

**Aydın**

Hasanefendi-Ramazan Paşa Mah. İstiklal Cad. Dış Kapı No : 23 İç Kapı No : 1 Efeler/AYDIN  
Tel: (0256) 999 17 87 (pbx) Faks:

**Aydın - Kuşadası**

Türkmen mah. Atatürk Bulvarı Belvü Sitesi C Blok Kat 2 Daire 3 Kuşadası /AYDIN Tel:  
(0256) 618 44 77 (pbx) Faks: (0256) 618 44 91

**Aydın - Nazilli**

Altıntaş Mah. İstasyon Bulvarı No:19 Kat:4 Daire:12 Nazilli / AYDIN Tel: (0256) 314 15 98 (pbx)  
Faks: (0256) 315 88 52

**Bağdat Caddesi Private**

Caddebostan Mah. Kantarcı Rıza Sk. Dış Kapı No:1 K:4 İç Kapı No:8 Kadıköy / İSTANBUL  
Tel: (0216) 453 01 93 (pbx) Faks: (0216) 411 23 54

**Balıkesir**

Eski Kuyumcular Mah. Anafartalar Cad. Acarlar İş Merkezi Dış Kapı No : 23 İç Kapı No : 1  
Karesi - BALIKESİR Tel: (0266) 999 12 40 (pbx) Faks:

**Bandırma**

Dere Mah. Ordu Cad. Kapı No:3 İç Kapı No:2 Bandırma/ BALIKESİR Tel: (0226) 999 10 75  
(pbx) Faks:

**Bodrum**

Çırkan Mah. Atatürk Bul. No: 16 C - İç Kapı Muğla/ BODRUM Tel: (0252) 316 32 70 (pbx)  
Faks: (0252) 316 92 70

**Bursa**

Fethiye Mah. Sanayi Cad., Corner Plus İş Merkezi No:263 Kat:2 D:22/26 Nilüfer/BURSA  
Tel: (0224) 220 51 50 (pbx) Faks: (0224) 220 50 99

**Bursa - Nilüfer**

Oduluk Mah. Liman Cad. No:7 Nilüfer / BURSA Tel: (0224) 275 35 50 (pbx) Faks: (0224) 451  
79 66

**Çanakkale**

Kemalpaşa Mah. Şair Ece Ayhan Meydanı Dış Kapı No: 22 Kat: 2 İç Kapı No:2 Merkez /  
ÇANAKKALE Tel: (0286) 999 17 02 (pbx) Faks:

**Çorlu**

Zafer Mah. Cumhuriyet Bulvarı Dış Kapı No:9T1 İç Kapı No:114 Çorlu TEKİRDAĞ Tel: (0282)  
888 96 20 (pbx) Faks:

**Çorum - Merkez**

Yavruturna Mah. 1. Maliye Sok. No: 1 Kat: 4 D: 22 Çorum Tel: (0364) 211 11 45 (pbx)  
Faks: (0364) 201 05 63

**Denizli - Merkez**

Saraylar Mah. İkinci Ticari Yol Sok. No: 32 Kat: 4 DENİZLİ Tel: (0258) 263 80 15 (pbx) Faks:  
(0258) 241 91 01

**Edirne - Merkez**

Sabuni Mah. Banka Aralığı Sok. Kardeşler İş Merkezi No:10/19 Merkez/EDİRNE Tel:  
(0284) 212 25 30 (pbx) Faks: (0284) 213 37 78

**Elazığ - Merkez**

Yeni Mah. Gazi Cd. No: 28/3 ELAZIĞ Tel: (0424) 233 28 01 (pbx) Faks: (0424) 233 27 35

**Eskişehir - Merkez**

Akarbaşı Mah. Atatürk Bulvarı No : 77 A Odunpazarı / ESKİŞEHİR Tel: (0222) 230 09 08  
(pbx) Faks: (0222) 220 37 02

**Etiler Private**

Etiler Mah. Yıldız Çiçeği Sok. No:11 Beşiktaş/İstanbul Tel: (0212) 999 50 11 (pbx) Faks:

**Gaziantep**

İncili Pınar Mah. Nail Bilen Cad. Uğur Plaza Sitesi Uğur Plaza Blok No: 5 İç Kapı No: 35  
Şehitkamil / Gaziantep Tel: (0342) 909 01 54 (pbx) Faks:

**İstanbul - Ataşehir**

Barbaros Mah. İhlamur Bulvarı Sarkaç Sok. Ağaoglu My Prestige No:1 D: 12-13 Ataşehir/  
İSTANBUL Tel: (0216) 560 37 00 (pbx) Faks: (0216) 688 67 86

**İstanbul - Bakırköy**

Cevizlik Mah. Muhasebeci Sok. Neşe Han No: 1 Kat:3 Bakırköy/İSTANBUL Tel: (0212) 660  
85 25 (pbx) Faks: (0212) 570 03 03

**İstanbul - Kapalıçarşı**

Kürkçüler Sk. No: 25 Eminönü/Kapalıçarşı/İSTANBUL Tel: (0212) 513 40 01 (pbx) Faks:  
(0212) 527 16 86

**İstanbul - Maltepe**

Bağlarbaşı Mah. Bağdat Caddesi. Gedik İş Merkezi A Blok No: 414 Kat: 2 Daire: 22  
İSTANBUL Tel: (0216) 399 00 42 (pbx) Faks: (0216) 399 18 17

**İstanbul - Tophane**

Necatibey Cad. Alipaşa Degirmen Sok. No: 24 34425 Tophane/Karaköy/ İSTANBUL Tel:  
(0212) 251 60 06 (pbx) Faks: (0212) 293 49 03

**İstanbul - Ümraniye**

İnkılap Mah. Küçüksu Cad. Çeşminaz Sok. NO:2/7 Kat:3 Ümraniye Tel: (0216) 461 33 90  
(pbx) Faks: (0216) 328 10 32

**İzmir - Alsancak**

Cumhuriyet Bulvarı Arpacıoğlu Apt. No:139 Kat:3 Alsancak İZMİR Tel: (0232) 465 10 20 (pbx)  
Faks: (0232) 464 66 22

**Karabük - Merkez**

Bayır Mah. Menderes Cad. Çebioğlu Twin Towers B Blok Dış Kapı No :2 İç Kapı No : 107  
Merkez / Karabük Tel: (0370) 502 15 90 (pbx) Faks: (0370) 502 15 93

**Kayseri**

Hunat Mah. Postalar Geçidi Sok. No:1 / 206 Tel: (0352) 221 36 29 (pbx) Faks: (0352) 221 48  
27

**Kocaeli - Gebze**

Hacı Halil Mah. Hükümet Cad. No: 95 Gebze/KOCAELİ Tel: (0262) 642 34 00 (pbx) Faks:  
(0262) 641 82 01

**Kocaeli - İzmit Şubesi**

Körfez Mahallesi Ankara Karayolu Cad. Dış Kapı No : 123/ 2 İç Kapı No : 9 İzmit / Kocaeli Tel:  
(0262) 999 18 14 (pbx) Faks: (0216) 377 11 36

**Konya - Selçuklu**

Beyazıt Mahallesi, Hüsnü Aşk Sok. Bezirci İş Merkezi Kat:4 D:403 Selçuklu / KONYA Tel:  
(0332) 238 59 60 (pbx) Faks: (0332) 238 59 75

**Malatya - Battalgazi**

Büyük Hüseyin Bey Mah. Atatürk Cad. Anadolu İş Merkezi K: 3 No: 23 D: 9-10-11 Battalgazi /  
MALATYA Tel: (0422) 325 62 67 (pbx) Faks: (0422) 322 23 72

**Manisa - Merkez**

Anafartalar Mah. Mustafa Kemal Paşa Cad. Kamil Menteş Apt. No: 34/1 MANISA Tel:  
(0236) 239 42 98 (pbx) Faks: (0236) 239 43 02

**Mersin - Akdeniz**

Mahmudiye Mah. Atatürk Cad. Adil Kanun İş Hanı Kat: 2 Akdeniz / MERSİN Tel: (0324) 238 18  
18 (pbx) Faks: (0324) 231 22 52

**Muğla - Fethiye**

Babataş Mah. 774. Sok. No.2 Fethiye / Muğla Tel: (0252) 612 07 60 (pbx) Faks: (0252)  
612 36 46

**Sakarya - Adapazarı**

Tiğçılar Mah. Yenicami Sok. Dış Kapı No:5 İç Kapı No: 201 Adapazarı- Sakarya Tel: (0264)  
279 83 89 (pbx) Faks: (0264) 281 03 88

**Samsun - İlkadım**

Kale Mah. Kaptanağa Sok. No: 18/41 Mecit Turan İş Merkezi İlkadım- Samsun Tel: (0362)  
431 63 43 (pbx) Faks: (0362) 431 33 89

**Trabzon - Ortahisar**

Kemer kaya Mah. K.Maraş Cad. Ticaret Mektep Sk. Ustaömeroğlu İş Merkezi No: 9/9  
Ortahisar/TRABZON Tel: (0462) 326 09 97 (pbx) Faks: (0462) 326 38 67

**Uşak - Merkez**

İsmetpaşa Cad. No: 63 K: 2 Mavi Plaza UŞAK Tel: (0276) 227 27 44 (pbx) Faks: (0276)  
227 27 37

**Zonguldak - Ereğli**

Müftü Mahallesi Süheyla Erel Sokak. No:2/1 Ay City İş Merkezi 7. Kat Ofis No:85 Karadeniz  
Ereğli / ZONGULDAK Tel: (0372) 329 10 00 (pbx) Faks: (0372) 316 66 30