

## Piyasa Gündemi

**ABD**

ABD endeks vadeli işlemleri Salı günü, üçüncü çeyrek bilanço sezonu ivme kazanırken hazine getirilerindeki toparlanma nedeniyle negatif seyretti. Verizon, 3M, Lockheed Martin, General Motors ve Enphase Energy gibi şirketler bugün finansallarını bildirmeye hazırlanıyor. Nike, NBA ve WNBA ile ortaklığını yeniledikten sonra uzun vadeli işlemlerde %0,5 yükselirken, Zions Bancorporation beklenenden iyi gelen üçüncü çeyrek sonuçlarıyla %3 oranında değer kazandı. Pazartesi günü, Dow ve S&P 500 sırasıyla %0,8 ve %0,18 düştü ve her iki endeks de tüm zamanların en yüksek kapanış seviyelerinden geri çekildi. Öte yandan, Nasdaq Composite, Nvidia ve diğer teknoloji şirketlerinin desteği ile %0,27 yükseldi. Nvidia %4,1 artışla rekor kırdı. Ekonomik dayanıklılığa işaret eden veriler ve seçin belirsizliği ortamında, 10 yıllık hazine getirileri Temmuz sonundan bu yana ilk kez %4,2'ye ulaştı. Şimdiye kadar bilanço açıklayan şirketlerin %79'u beklentileri aştı.

**Euro Bölgesi**

Avrupa piyasaları haftaya düşüşle başladı. Stoxx 50 %0,9 ve Stoxx 600 %0,7 düştü. Yatırımcılar Orta Doğu'daki artan gerginlikler nedeniyle temkinli kaldılar. Çoğu büyük sektör düşüş yaşadı. Düşüşlerde sigorta sektörü %0,9 ile başı çekti. Pozitif tarafta ise 1,2%'lik kazanımla petrol ve gaz hisseleri yer aldı. Kurumsal haberlerde, yatırımcılar, özellikle geçen hafta ASML'den gelen hayal kırıklığı yaratan üçüncü çeyrek finansalları sonrası, üçüncü çeyrek kazançlarını yayınlamaya hazırlanan Alman yazılım şirketi SAP'yi (-%0,9) yakından izliyor. Munich RE'nin hisseleri Jefferies'in not düşürmesinin ardından yaklaşık %3 düştü ve Kering, Citigroup'un not düşürmesi nedeniyle %2 düştü. Buna karşılık, JDE Peet'in hisseleri, JAB'nin Mondelez'den 86 milyon hisse satın alma duyurusunun ardından yaklaşık %16 arttı.

**Türkiye**

Yurt içerisinde TCMB'nin aylık enflasyonda belirgin ve kalıcı düşüş görülene kadar sıkı para politikasına devam edeceği iletişimi sürmekte olup, politika faizi yüzde 50 düzeyinde tutulmaya devam ediliyor. ABD'de Richmond Fed imalat endeksi açıklanacak. Avrupa Merkez Bankası Başkanı Lagarde'ın konuşması bulunuyor. Yurt içinde önemli bir veri akışı bulunmamaktadır.

## Bugün Açıklanacak Önemli Veriler

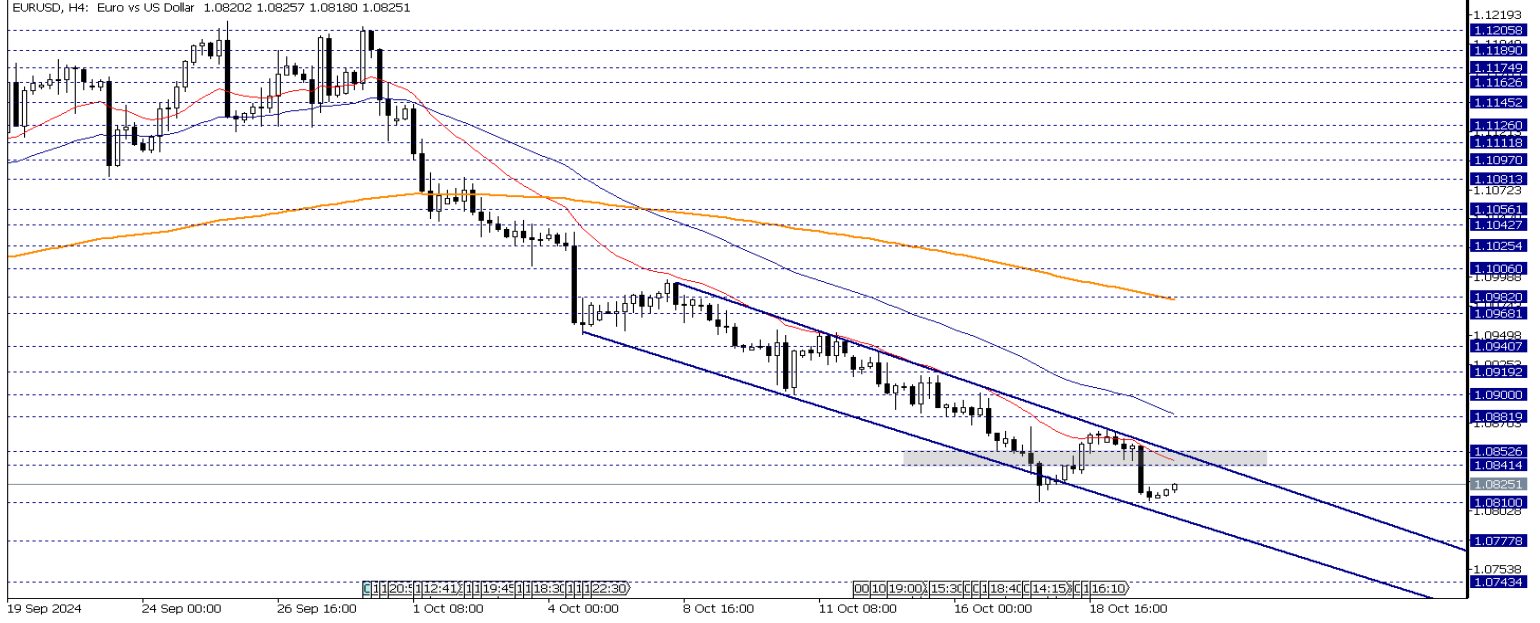
Saat	Ülke	Önemi	Açıklanacak Veriler	Beklenti	Önceki
17:00	ABD	**	Richmond Fed İmalat Endeksi	-15	-21
17:00	Euro B.	**	ECB Başkanı C. Lagarde'nin Konuşması		
22:15	Euro B.	**	ECB Başkanı C. Lagarde'nin Konuşması		

## EUR/USD

Euro, haftaya 1,085 dolardan aşağı yönlü bir eğilimle başladı iki buçuk ayın en zayıf seviyesine yakın kaldı. EURUSD paritesinde yükseliş beklentisi için 1,0841 - 1,0852 bölgesinin aşılması gerekebilir. Bölge altında baskısının devam etmesi ile gerçekleşebilecek düşüşlerde 1,0810 - 1,0777 seviyeleri destek olarak takip edilebilir. Olası toparlanmalarda 1,0841 - 1,0852 bölgesi üzerindeki kapanışla 1,0881 - 1,0900 seviyelerine doğru yükselişler izlenebilir. Gün içi teknik seviyeler olarak;

**Destekler:** 1,0810 – 1,0777 – 1,0743

**Dirençler:** 1,0841 – 1,0852 – 1,0881

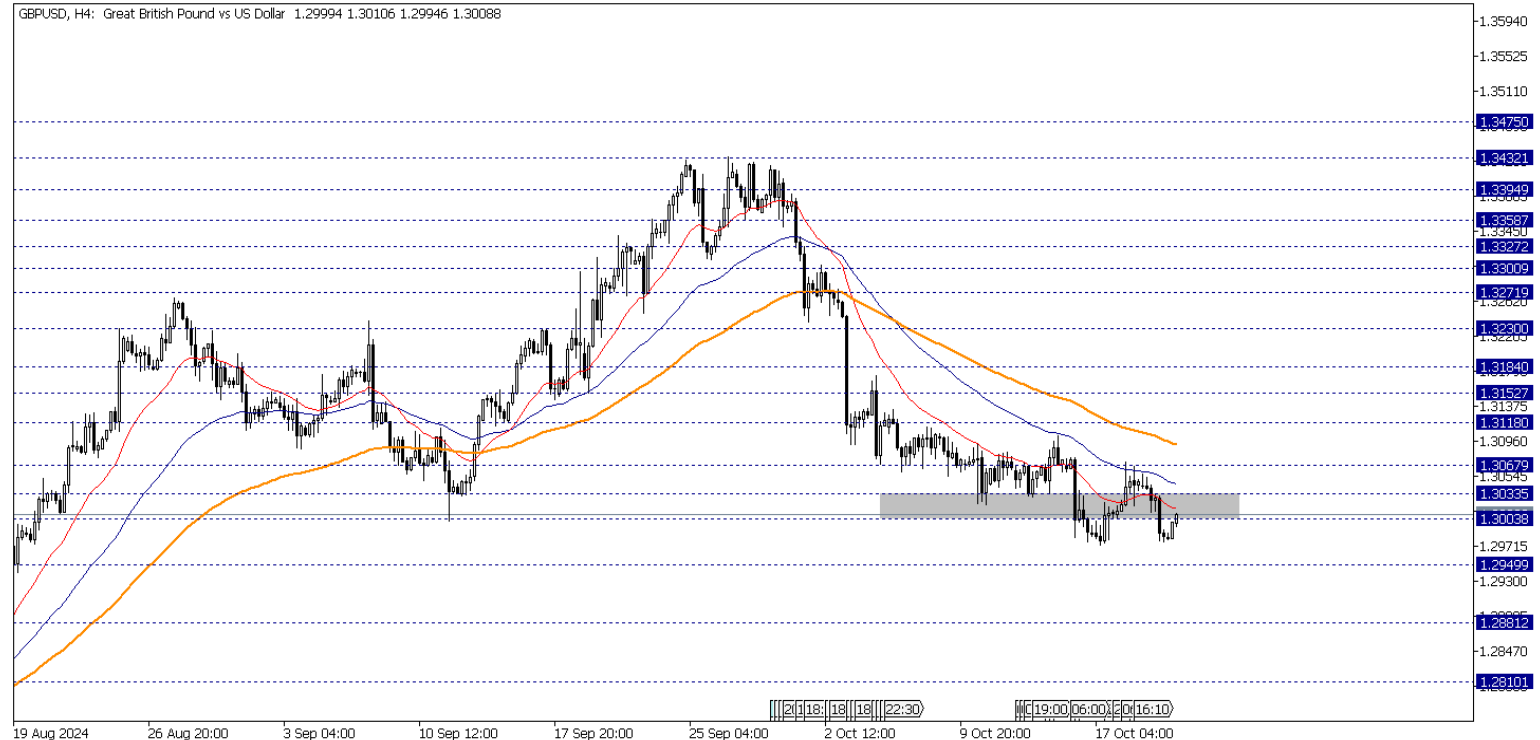


## GBP/USD

GBPUSD paritesinde teknik olarak 1,3003 – 1,3033 bölgesini takip ediyoruz. Paritede yükseliş beklentisi için bölge üzerinde kalıcılık göstermesi gerekebilir. Olası düşüşlerde 1,3003 – 1,2949 seviyeleri destek olarak takip edilebilir. Gün içi teknik seviyeler olarak;

**Destekler:** 1,3003 – 1,2949 – 1,2881

**Dirençler:** 1,3033 – 1,3067 – 1,3118

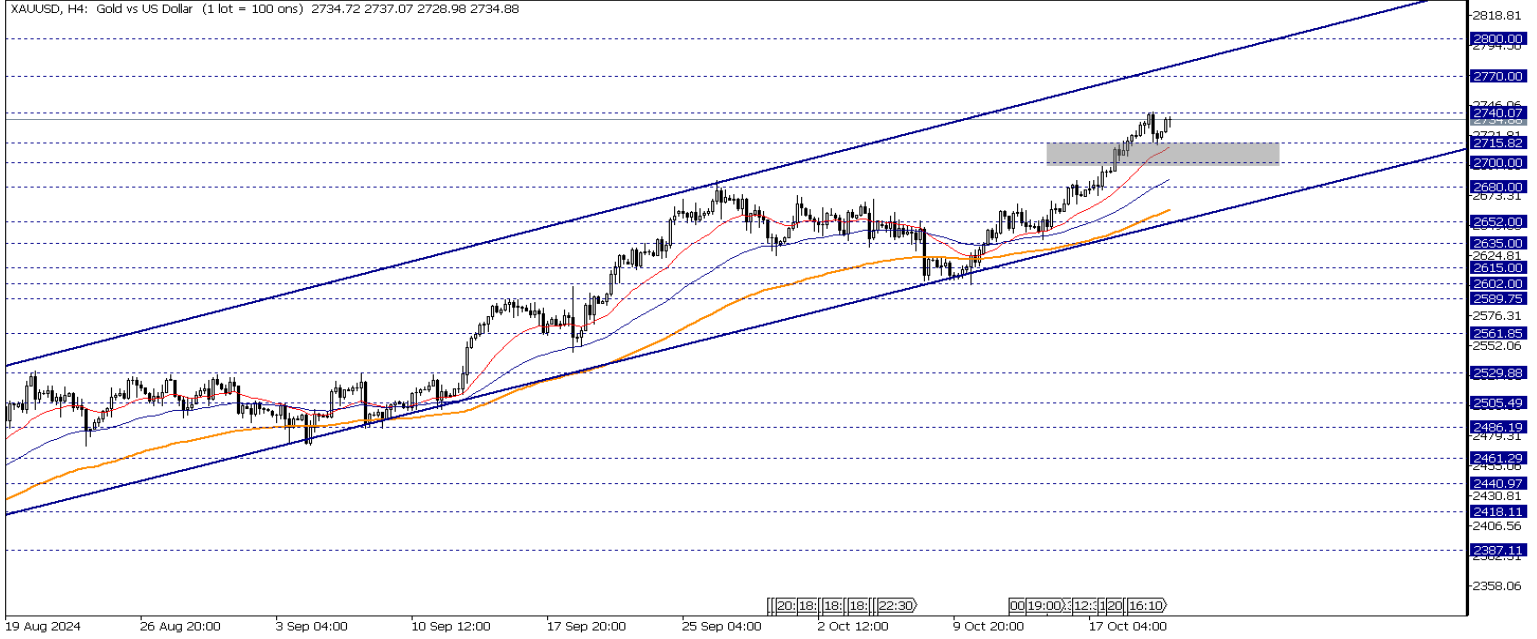


## XAU/USD

Altın, Salı günü güvenli liman varlığı statüsüyle desteklenerek ons başına yaklaşık 2.730 dolara yükselerek rekor seviyelerde işlem gördü. İsrail'in İran'a yönelik misilleme saldırısı da Başbakan Netanyahu'nun ikametgahının yakınında bir İran insansız hava aracının hava savunma sistemini delmesinin ardından tekrar masaya yatırıldı. Öte yandan ABD seçimlerindeki belirsizlik altındaki güvenli liman talebini daha da artırıyor. Ons altında teknik olarak 2700 – 2715 bölgesini takip ediyoruz. Bölge üzerindeki hareketlerde yükselişin devam etmesi beklenebilir. Yükselişlerde 2740 - 2770 seviyelerine doğru yükselişler izlenebilir. Olası düşüşlerde 2700 desteğinin aşağı yönde kırılması ile 2680 – 2652 desteklerine doğru düşüşler izlenebilir. Gün içi teknik seviyeler olarak;

**Destekler:** 2715 – 2700 - 2680

**Dirençler:** 2740 – 2770 - 2800

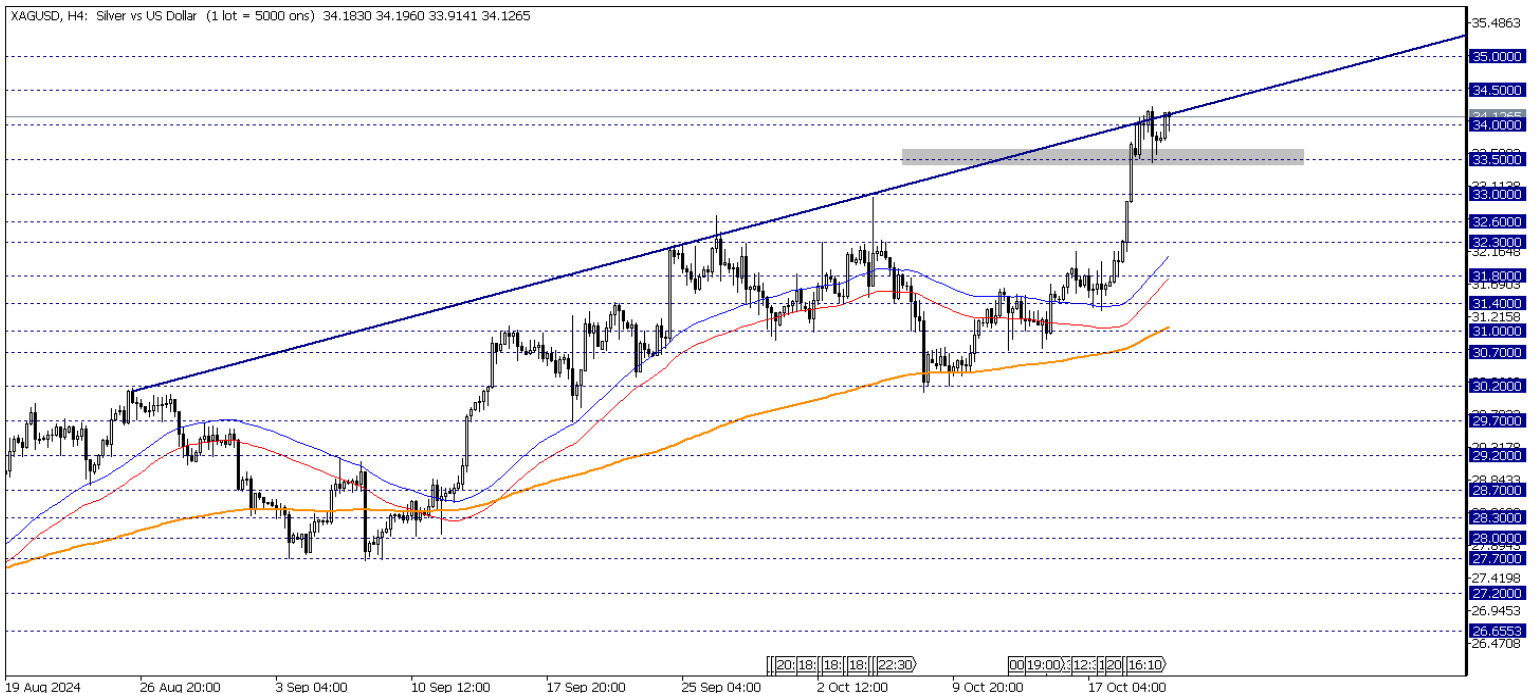


## XAG/USD

ABD seçim ortamındaki belirsizlik , Orta Doğu'daki artan gerginlikler ve daha fazla parasal gevşemeye yönelik beklentiler değerli metallere yönelik güvenli liman talebini artırdığı için Gümüş, Salı günü ons başına yaklaşık 34 dolarlık son yükselişini korudu ve yaklaşık 12 yılın en yüksek seviyeleri etrafında gezindi. Gümüş teknik olarak 33,50 seviyesi üzerinde seyrettiği sürece yükseliş beklentisi ön planda kalmaya devam ediyor. Yükselişlerde 34,50 – 35,00 seviyeleri direnç olarak takip edilebilir. Olası kar satışlarında 33,50 desteğinin aşağı yönde kırılması ile 33,00 – 32,60 seviyelerine doğru sarkmalar izlenebilir. Gün içi teknik seviyeler;

**Destekler:** 34,00 – 33,50 – 33,00

**Dirençler:** 34,50 -35,00 – 35,50

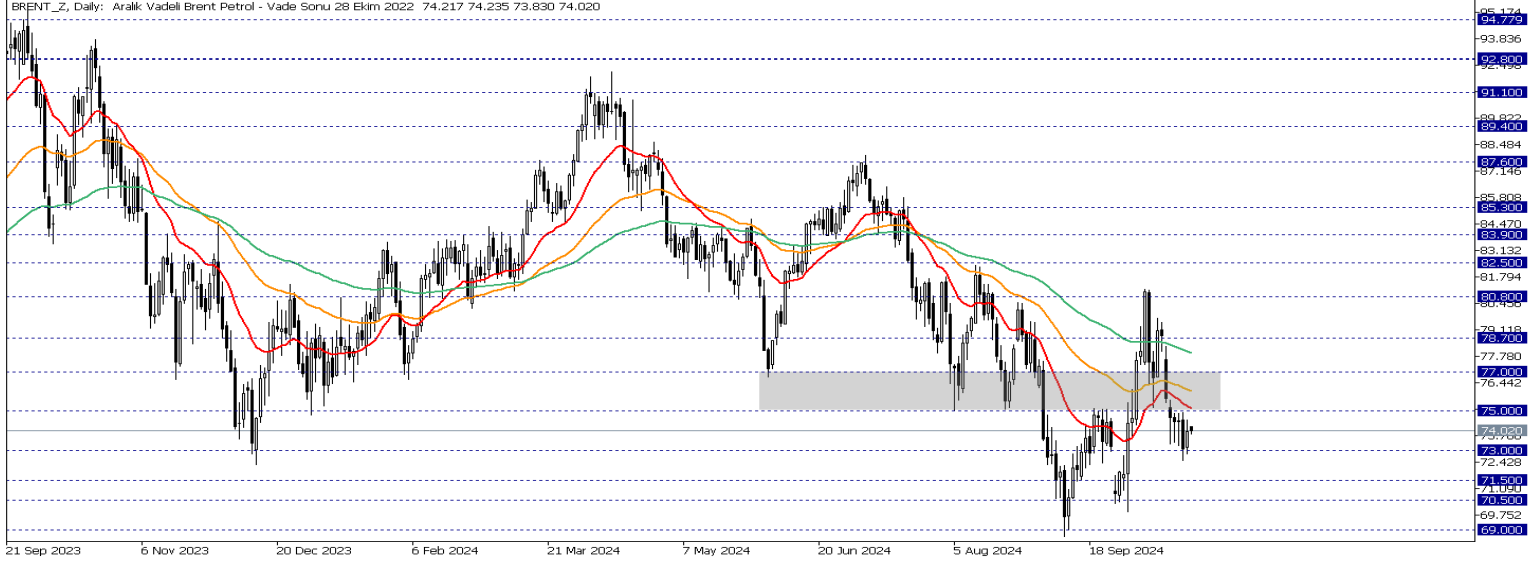


## Brent Petrol

Brent petrol vadeli işlemleri, önceki seansta yaklaşık %2 yükseldikten sonra Salı günü varil başına 74 doların altına düştü. Pazartesi günü Çin, ekonomiyi canlandırmak için aldığı teşvik önlemlerinin bir parçası olarak temel borç verme oranlarında indirimine gittiğini duyurdu. Ancak, en büyük ham petrol ithalatçısı olan Çin'den gelen talep endişeleri devam ediyor. Jeopolitik risk tarafında, ABD Dışişleri Bakanı Antony Blinken pazartesi günü Orta Doğu'ya giderek ateşkes için çabaları yeniledi. Yine de piyasalar, özellikle yatırımcıların İsrail'in İran'ın son füze saldırılarına ve Tahran destekli vekillerin saldırılarına nasıl yanıt vereceğine odaklanmasıyla, olası arz kesintilerini yakından izliyor. Petrolde teknik olarak 75,00 – 77,00 bölgesini takip ediyoruz. Yükseliş için ilgili bölge üzerinde kalıcılık görmek gerekebilir. 75,00 direnci altındaki baskınlamada 73,00 – 71,50 seviyeleri destek olarak takip edilebilir. Gün içi teknik seviyeler olarak ;

**Destekler:** 73,00 – 71,50 – 70,50

**Dirençler:** 75,00 – 77,00 – 78,70

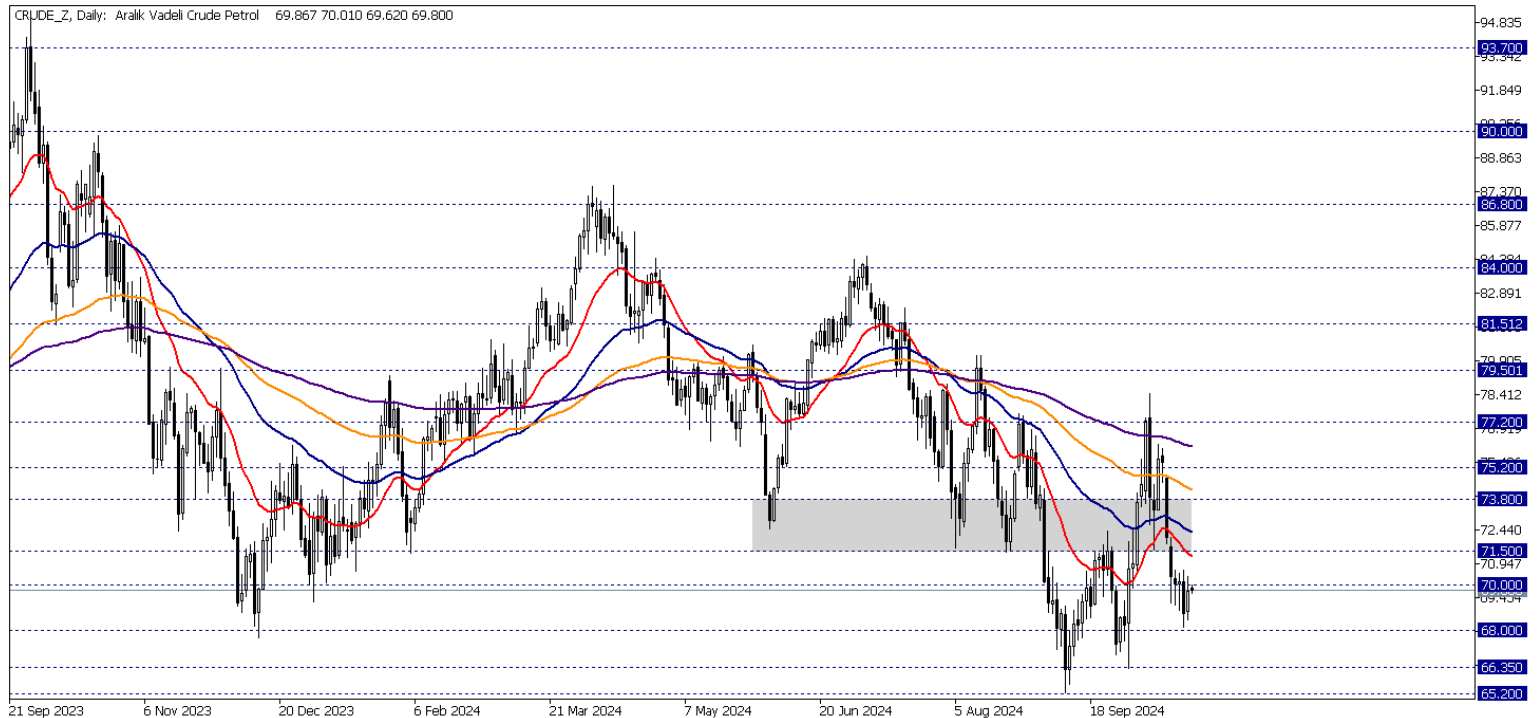


## Crude Petrol

Ham petrolde teknik olarak 71,50 – 73,80 bölgesini takip ediyoruz. Bölge altında düşüşlerin sürmesi beklenebilir. Olası toparlanmalarda yukarı yönlü görünüm için 71,50 direnci üzerinde kalıcılıkla 73,80 – 75,20 seviyeleri hedeflenebilir. 71,50 desteği altındaki hareketlerde 68,00 – 66,35 seviyeleri destek olarak takip edilebilir. Gün içi teknik seviyeler olarak ;

**Destekler:** 68,00 – 66,35 – 65,20

**Dirençler:** 70,00 - 71,50 – 73,80

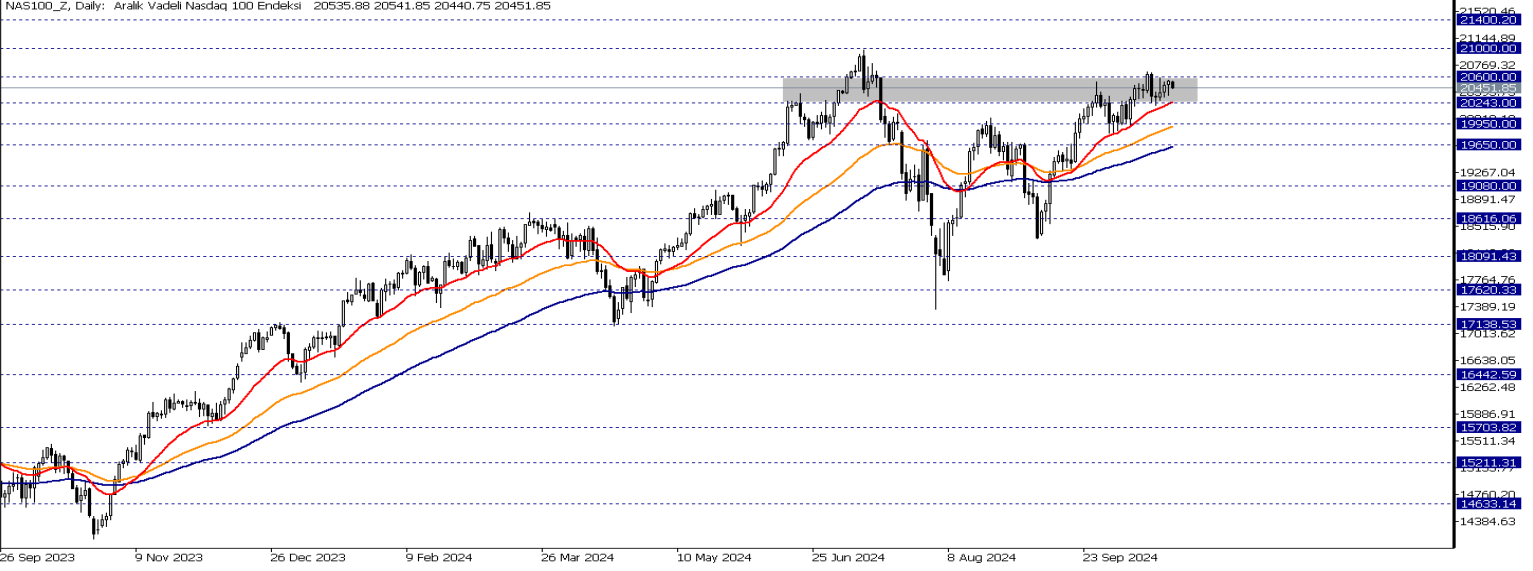


## Nasdaq Yakın Vade

Üçüncü çeyrek bilanço sezonu ivme kazanırken ABD endeks vadeli işlemleri Salı günü yatay negatif seyretti. Nasdaq Composite, Nvidia ve diğer teknoloji şirketlerinin güçlü kazançlarının ardından %0,27 yükseldi. Bugün Verizon, 3M, Lockheed Martin, General Motors ve Enphase Energy gibi şirketler üç aylık finansallarını bildirmeye hazırlanıyor. Nasdaq endeks vadeli kontratında orta vadede teknik olarak 20243 - 20600 bölgesini kontrol bölgesi olarak takip ediyoruz. Yükselişin devam etmesi için ilgili bölge üzerinde kapanış görmek gerekebilir. 20600 direnci etrafındaki baskılanmada 20243 - 19950 seviyeleri destek olarak takip edilebilir. 20243 desteğinin aşağı yönde kırılması ile 19950 - 19650 desteğine doğru düşüşler hızlanabilir. Gün içi teknik seviyeler olarak;

**Destekler:** 20243 - 19950 - 19650

**Dirençler:** 20600 - 21000 - 21400

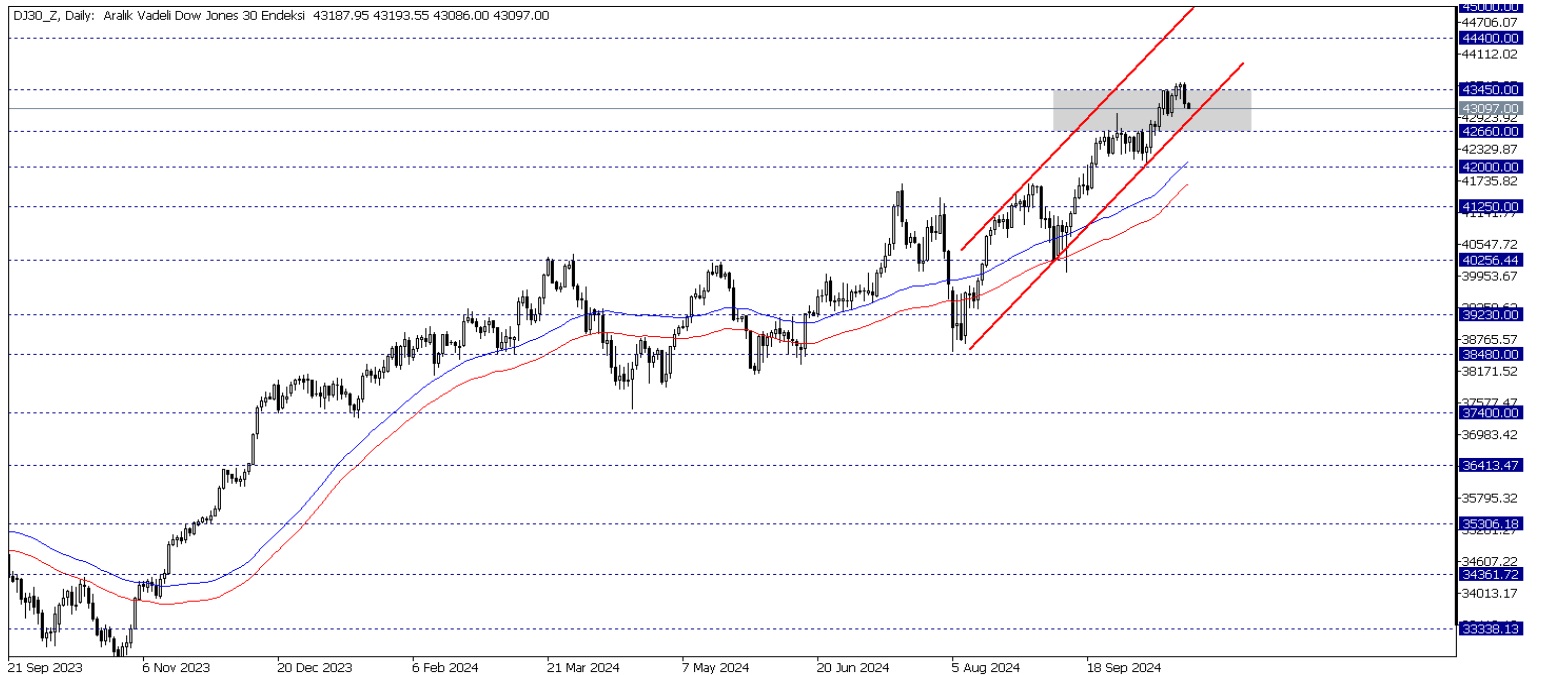


## Dow Jones Yakın Vade

DJ endeksi için kısa vadede teknik olarak 42660 - 43450 bölgesini takip ediyoruz. Yükselişin devamı için bölge üzerinde kalıcılık görmek gerekebilir. Rekor seviyelerde hareket eden endeks için 44400 - 44500 seviyeleri direnç olarak takip edilebilir. 43450 seviyesi etrafında gerçekleşebilecek satış baskısında aşağı yönde 42660 desteğinin kırılması ile 42000 - 41250 seviyeleri destek olarak takip edilebilir.

**Destekler:** 42660 - 42000 - 41250

**Dirençler:** 43450 - 44400 - 44500



**Gedik Yatırım Menkul Değerler A.Ş. - Gedik Forex Birimi**

E-Posta : forex@gedik.com

Adres : Altayçeşme Mahallesi Çamlı Sokak Pasco Plaza No :21 İç Kapı No :45 Kat: 10-11,12, 34843 Maltepe/İstanbul

Tel : (0216) 453 01 20

**Forex Satış Birimi**

Mehmet Karakavuk	Müdür	(Dahili - 1921)	mehmet.karakavuk@gedik.com
Kaan Can	Yatırım Uzmanı	(Dahili - 1266)	kaan.can@gedik.com
Şahin Gülçen	Yatırım Uzmanı	(Dahili - 1320)	sahin.gulcen@gedik.com
Zeliha Avşar	Yatırım Uzmanı	(Dahili - 1411)	zeliha.avsar@gedik.com

**Gedik Yatırım Menkul Değerler A.Ş. - Yatırım Danışmanlığı Birimi**

E-Posta : gyd@gedik.com

Adres : Altayçeşme Mahallesi Çamlı Sokak Pasco Plaza No :21 İç Kapı No :45 Kat: 10-11,12, 34843 Maltepe/İstanbul

Tel : (0216) 453 00 53

**Yatırım Danışmanlığı Birimi**

Mesut KURT	Müdür	mesut.kurt@gedik.com
Eda KARADAĞ	Müdür Yardımcısı	eda.karadag@gedik.com
Onurcan BAL	Müdür Yardımcısı	onurcan.bal@gedik.com
Betül GEDİK	Yönetmen	betul.gedik@gedik.com
Ceren TABAN	Yönetmen	ceren.taban@gedik.com
Yılmaz ALTUN	Yatırım Danışmanı	yilmaz.altun@gedik.com
Elif KAYA	Uzman	elif.kaya@gedik.com

**YASAL UYARI**

Burada yer alan bilgiler Gedik Yatırım tarafından bilgilendirme amacıyla hazırlanmıştır. Yatırım sinyal, bilgi, yorum ve tavsiyeleri yatırım danışmanlığı kapsamında değildir. Yatırım danışmanlığı hizmeti; aracı kurumlar, portföy yönetim şirketleri, mevduat kabul etmeyen bankalar ile müşteri arasında imzalanacak yatırım danışmanlığı sözleşmesi çerçevesinde sunulmaktadır. Burada yer alan sinyal, yorum ve tavsiyeler, herhangi bir yatırım aracının alım satım önerisi ya da getiri vaadi olarak yorumlanmamalıdır. Bu görüşler mali durumunuz ile risk ve getiri tercihlerinize uygun olmayabilir ve sadece burada yer alan bilgilere ve sinyallere dayanarak yatırım kararı verilmesi beklentilerinize uygun sonuçlar doğurmayabilir. Burada yer alan sinyaller, fiyatlar, veriler ve bilgilerin tam ve doğru olduğu garanti edilemez; içtenlik, haber verilmeksizin değiştirilebilir. Tüm sinyal ve veriler, Gedik Yatırım tarafından güvenilir olduğuna inanılan kaynaklardan alınmıştır. Bu sinyal ve kaynakların kullanılması nedeni ile ortaya çıkabilecek hatalardan ve zararlardan Gedik Yatırım sorumlu değildir.